

**FEEL  
BA** group  
**CK**

---

MENESTYSTÄ  
TIEDOSSA

**Feelback Oy**

Pieni Roobertinkatu 9, 00130 HELSINKI

Y-tunnus 1702297-8

[www.feelback.com](http://www.feelback.com)

# Biblioteket som främjare av demokratian

(N=1000)



# Innehållsförteckning

Verkställande av undersökningen	3
Respondentstruktur	4
Sammanfattning	5
Biblioteket som främjare av tillgång till och användning av information	10
Biblioteket som tillhandahållare av informationstjänster, vägledning vid informationsinhämtning och mångsidig läskunnighet	17
Bibliotekets roll som tillhandahållare av samhällsinformation	24
Biblioteket som främjare av samhällelig aktivitet	28
Biblioteket som främjare av yttrandefrihet	33
Biblioteket som främjare av samhällelig dialog	37
Bibliotekets framgång med sina mål	44
<b>BILAGOR:</b>	<b>48</b>
Läsaktivitet	
Anlitande av bibliotekstjänster före coronapandemin	
När anlidade du senast bibliotekstjänster?	
Konsekvenserna för biblioteken orsakade av stängning/begränsad service p.g.a. covid-19-pandemin.	
Röstning i kommunalvalet 2021	

# Genomförandet av undersökningen

## UNDERSÖKNINGENS SYFTE

I undersökningen redde ut Finlands folks åsikter om hur de allmänna biblioteken i Finland har genomfört en viss del av sina lagstadgade uppgifter och hur viktiga och lyckade befolkningen upplever vissa av dessa bibliotekstjänster. Syftet med enkäten var framför allt att undersöka hur framgångsrika och kända bibliotekstjänsterna är när det gäller aktivt medborgarskap, demokrati och yttrandefrihet, dvs. bibliotekens samhällsfunktion. I befolkningsundersökningen utreds bland annat hur biblioteken har lyckats främja samhällsengagemang och inflytande samt utvecklingen och förstärkningen av samhällen. Dessutom kartlägger undersökningen hur individen med hjälp av bibliotekets tjänster ges möjlighet att delta i samhällsdiskussionen och beslutsfattandet.

## INTERVJUERNAS TIDPUNKT

**September 2021**

## DATAINSAMLINGSMETOD

**Elektronisk enkät (Internetpanelen)  
kompletterad med telefonintervjuer**

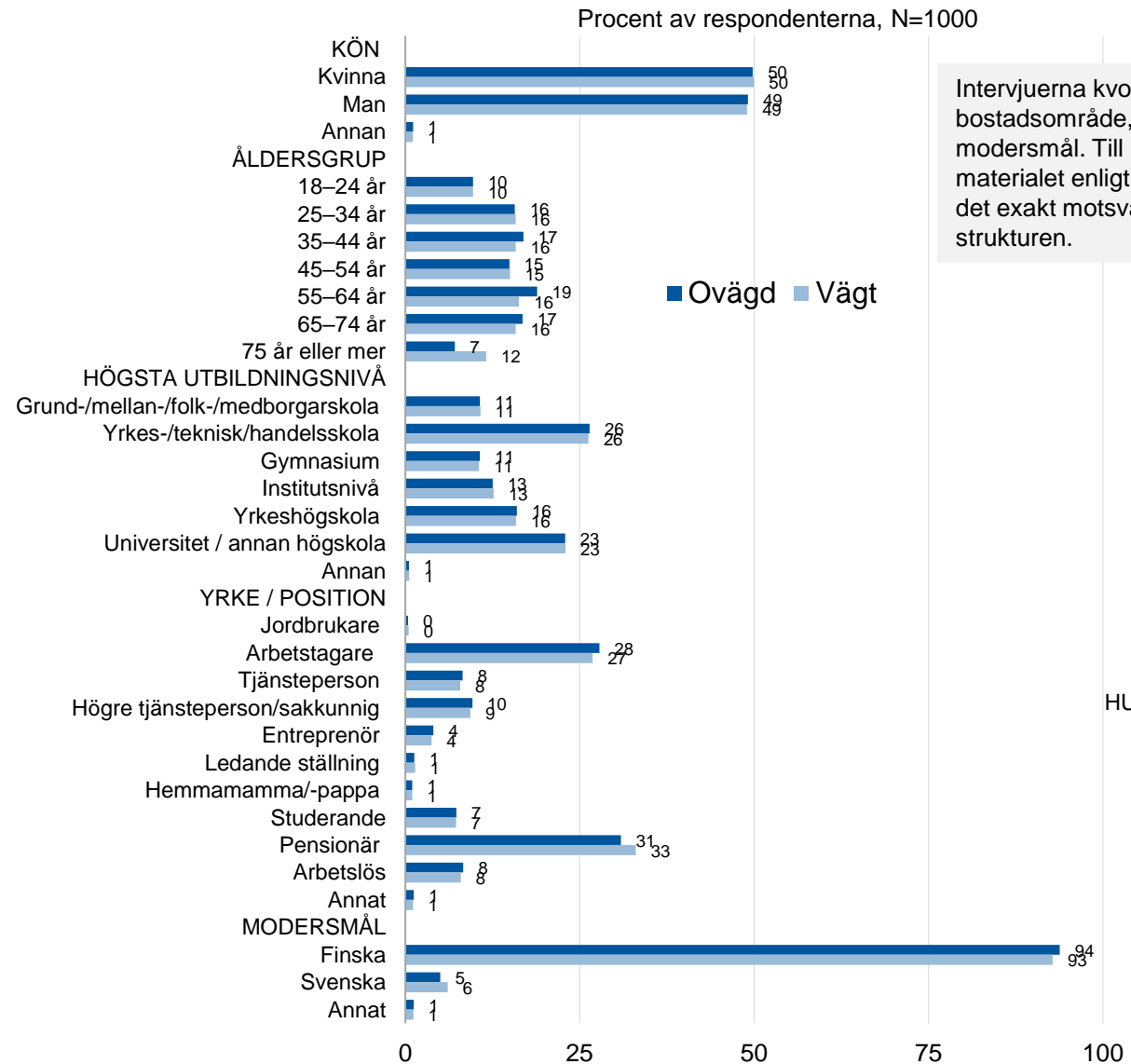
## INTERVJUMÄNGD

**N=1000**

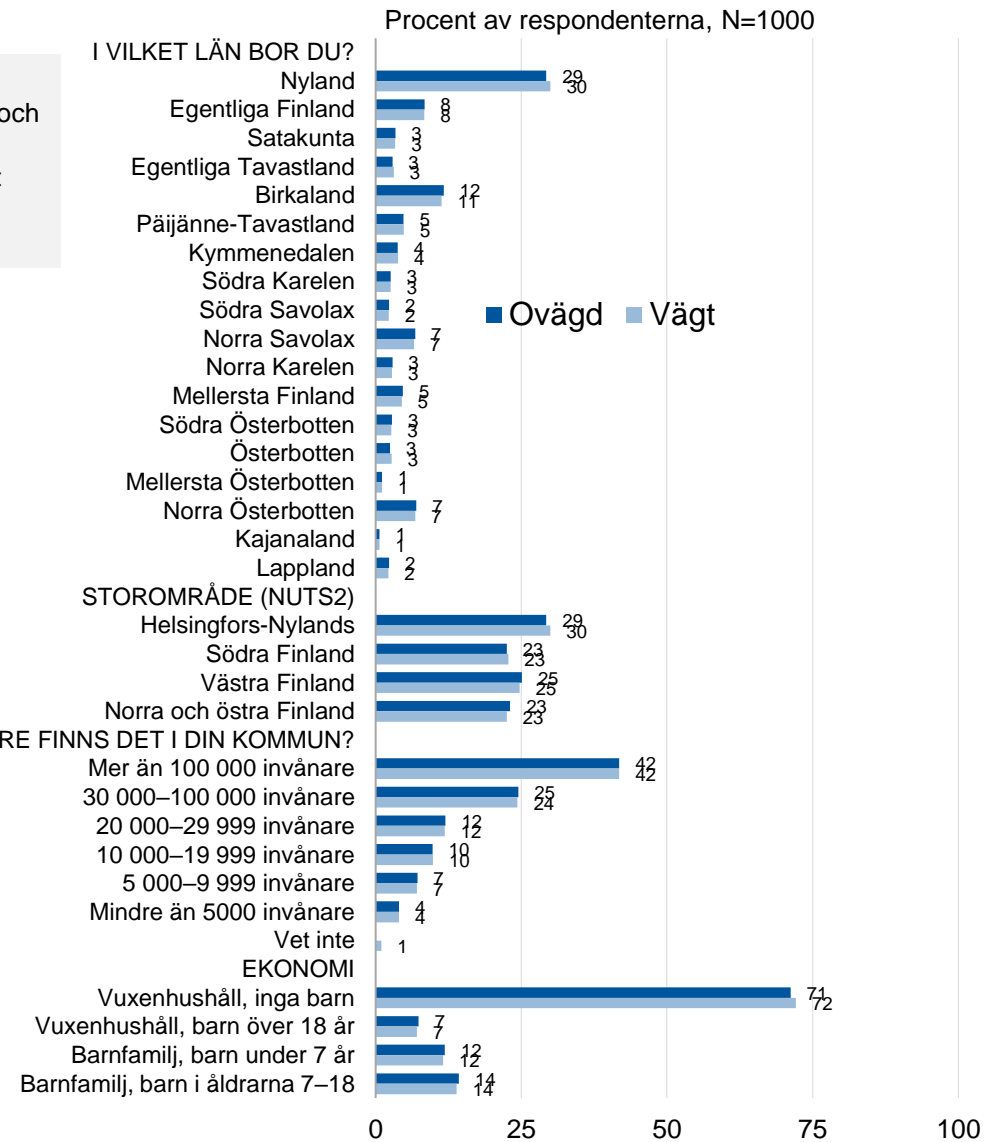
## MÅLGRUPP OCH SAMPEL

Målgruppen för undersökningen var personer som är bosatta i Finland och som fyllt 18 år. Urvalet för den elektroniska enkäten bildades genom ett kvoterat slumpmässigt urval från den nationella konsumentpanelen enligt bostadsområde, kön, åldersklass och modersmål. Samplet för telefonintervjuerna bildades från Profinders konsumentdatabas riktat till slumpmässigt valda för åldersgruppen (över 64 år).

# Respondentstruktur (sammanlagt 1000 respondenter)



Intervjuerna kvoterades enligt bostadsområde, kön, åldersgrupp och modersmål. Till slut viktades materialet enligt åldersgrupp så att det exakt motsvarar den nationella strukturen.



# Sammanfattning 1/3

## Samhällelig information på lokal nivå och riksnivå

- Ungefär 60% av respondenterna har via biblioteket i sin egen kommun hittat information om det lokala och nationella beslutsfattandet.
- Mest typiskt har varit att söka info om lokala eller nationella frågor.
- Möjligheten att få information från biblioteken på lokal och nationell nivå samt hjälp med att söka information anses som viktigt (över 80% anser att det är minst ganska viktigt).

## Bibliotekets styrkor i informationsspridning

- Det anses att biblioteken har flera olika styrkor i informationsspridningen. De mest betydande styrkorna är att biblioteket är en service med låg tröskel för alla (68 %) och att biblioteket är lätt att nå (62 %). Dessutom upplever fler än varannan att bibliotekens starka sidor är informationsspridningen och tillhandahållandet av mångsidigt tryckt material (bl.a. tidningar och tidskrifter, böcker) samt möjligheten att få personlig rådgivning för informationssökningen.
- Mer sällan lyfter man fram bra presentationer eller utställningar om samhällsreliga teman (21 % av respondenterna) och att bibliotekens webbsidor är uppdaterade och användbara (28 %).

## Källor för sökning av samhällsinformation

- Nyhetssidor på nätet används klart mer aktivt än andra kanaler för att söka samhällsinformation (62 % av respondenterna). De näst populäraste informationskanalerna är myndighetsmeddelanden och radio/TV (45 %).
- Var fjärde använder tidningar, tidskrifter, böcker eller datorer som biblioteket erbjuder för att söka samhällsinformation (64 %).
- Var femte använder sociala medier som informationskälla. Ungdomarna (18-34 år) föredrar sociala medier och vloggar, bloggar, eller podcasts som informationskälla mer än övriga åldersgrupper. I den äldsta åldersgruppen (över 64-år) accentueras radio/TV, prenumererade tidningar och böcker, vänner och bekanta samt egna direkta kontakter till olika experter.

## Hjälp av bibliotekspersonalen

- Bibliotekets personal används mest för att söka information i bibliotekets samlingar (54 %). Var fjärde (28 %) har fått hjälp i att använda datateknik.
- Minst hjälp har behövts i informationssökning på internet samt bedömning av uppgifternas tillförlitlighet.
- Ca fem procent av respondenterna upplever att de inte alls fått hjälp av bibliotekspersonalen, även om de behövt det.
- De mest aktiva biblioteksanvändarna (veckovis) anlitar hjälp från bibliotekets personal i olika ärenden oftare än övriga.

# Sammanfattning 2/3

## Främjande av samhällsengagemang

- Majoriteten av de tillfrågade (83 %) anser att det är minst ganska viktigt att biblioteket främjar samhällsaktiviteten.
- Biblioteket anses bäst ha främjat samhällsaktivitet genom att erbjuda möjlighet att lära sig nytt (37 %) samt uppmuntra till att pröva på något nytt (31 %).

## Främjande av yttrandefrihet

- Det anses att biblioteket främjar yttrandefriheten på flera sätt. Det upplevs att biblioteket mest effektivt främjar yttrandefriheten genom att erbjuda lokaler för vistelse/arbete/studier (60 % av respondenterna), genom att erbjuda alla lika möjligheter att nyttja information och idéer (56 %) och genom att erbjuda böcker, tidskrifter och annat material som väcker många tankar.

## Främjande av samhällsdialogen

- När det gäller främjande av samhällsdialogen ligger bibliotekets styrka i att ordna diskussionsmöten om samhällsfrågor och beslutsfattande. Samhällsdialogen främjas även av möjligheten att lära känna olika kulturer och personer från olika kulturer i biblioteket (nästan 50 % av de tillfrågade).

## Betydelsen av evenemang ordnade på biblioteken

- Ca två tredjedelar av respondenterna anser att tillställningar som ordnas på biblioteken är minst ganska viktiga.
- Som viktiga evenemang anses presentationer och diskussionsmöten och evenemang för aktuella ärenden i den egna kommunen, där man har möjlighet att som sin egen kommuns kund delta i planeringen och utvecklingen av servicen.
- Ju yngre respondenten är, desto viktigare upplevs evenemang i biblioteken. I mindre kommuner (under 10.000 invånare) värderar invånarna inte evenemangen lika högt.

## Hur biblioteket nått sina mål

- En majoritet av de tillfrågade (60-80 % beroende på fråga) anser att biblioteket nått sina mål (att främja bestämda frågor) minst ganska framgångsrikt.
- Biblioteket anses bäst ha främjat en likvärdig tillgång till information samt hobbyer inom litteratur och konst.
- Sämst har biblioteket lyckats med att främja samhörighet och gemenskap.
- De yngsta respondenterna (18-34-åringar) upplever att biblioteket har lyckats med att främja olika ärenden något svagare än äldre svarande.

# Sammanfattning 3/3

## Aktivitet att läsa böcker eller tidningar

- Mer än hälften (58%) läser böcker eller tidningar dagligen och 84 % minst en gång i veckan.
- Läsaktiviteten stiger med ålder och de som ofta använder biblioteket läser också mer tidningar och böcker, än de som går till biblioteket mer sällan.
- 63 % av dem som röstat i kommunalvalet läser böcker eller tidningar dagligen medan endast 44 % av de som inte röstade gör det lika ofta.

## Användarfrekvens före covid-19-pandemin

- Ungefär 90% av de tillfrågade använder bibliotekets tjänster - en sjättedel minst varje vecka och ungefär en tredjedel några gånger i månaden.
- Läsaktivitet ökar användningen av bibliotekstjänster.
- De vanligaste orsakerna till att bibliotekstjänsterna används i liten utsträckning eller inte alls används är tidsbrist, avsaknad av behov/intresse, möjligheten att hitta all nödvändig info på nätet samt hälsoskäl (försämrad syn- eller rörelseförmåga). Även bibliotekets läge, öppettider, pandemiläget och köpta böcker anges som orsaker för att inte anlita bibliotekstjänster.

## När anlitate du senast bibliotekstjänster?

- Tre fjärdedelar av respondenterna (73 %) har anlitat bibliotekens tjänster under covid-19-pandemin (antingen 2020 eller 2021).
- De som aktivt läser böcker och tidningar har anlitat tjänsterna också under pandemin mer än de som läser mer sällan.

## Stängning av bibliotek/begränsning av service p.g.a. covid-pandemin

- Biblioteksanvändningen minskade p.g.a. stängning eller begränsning orsakad av coronavirus för nästan hälften av respondenterna (44 %) och var tredjes användarnivå bibehölls. En knapp femtedel (18 %) ökade användningen av bibliotekstjänster under restriktionerna.

## Röstning i kommunalvalet

- 74% av dem som svarade på enkäten röstade i kommunalvalet i år (4 % ville inte svara på frågan). Läsaktivitet påverkar röstningsbeteendet. Upp till 80 procent av dem som läser böcker eller tidningar dagligen röstade i kommunalvalet medan endast 59 procent av dem som läser minst (en gång i månaden eller mer sällan) röstade.
- Valdeltagandet var desto högre ju äldre respondent och högre frekvens i användningen av bibliotekstjänster.
- Valdeltagandet är högre i kommuner med fler än 100.000 invånare än i de mindre kommunerna.

# läkttagelser per bakgrundsgrupp

## Läsaktivitet och användning av bibliotekstjänster

- De som aktivt läser böcker och tidningar och flitigt anlitar tjänsterna (varje vecka) har klart positivare åsikt om bibliotekstjänsterna och bibliotekens verksamhet än genomsnittet.

## Ålder

- Den äldsta åldersgruppen (över 64 år) söker i biblioteken efter information på lokal nivå något mer aktivt än andra åldersgrupper.
- Ju yngre respondenten är, desto viktigare upplevs tillställningarna i biblioteken.
- Den yngsta åldersgruppen (18-34 år) upplever att biblioteket har lyckats sämre när det gäller att främja olika saker än de äldre åldersgrupperna.
- Det förekommer tydliga skillnader mellan hur de yngre och de äldre respondenterna använder olika informationskällor då de söker samhällsinformation. Ungdomarna föredrar sociala medier och vloggar, bloggar eller podcasts medan 64-åringar söker efter samhällsinformation vanligtvis via traditionella informationskällor (radio/TV, prenumererade tidningar och böcker).
- Valdeltagandet stiger med åldern.

## Hemkommunens storlek (invånarantal)

- Bedömningarna om betydelsen av bibliotekens evenemang samt hur biblioteket lyckats främja ärenden är desto högre ju större kommun i fråga.
- I de mindre kommunerna (mindre än 10 000 invånare) är svaren generellt lägre än i de större kommunerna.
- Valdeltagandet är högre i de större kommunerna (fler än 100.000 invånare) än i de mindre kommunerna.

## Kön

- Kvinnornas bedömningar är något mer positiva än männens (bl.a. vikten av evenemang på biblioteken, bibliotekets framgång i sina mål).
- För kvinnor är det oftare viktigt att biblioteken tillhandahåller och hjälper till att hitta information på lokal och nationell nivå samt bibliotekens betydelse för att främja samhällsaktiviteten.

## RFV- områden

- Bedömningar som gjorts i Sydvästra Finland och Norra Finland är på många delområden högre eller positivare än i andra områden.



# Jämförelse av användarprofiler

\* De som anlitar  
bibliotekstjänster varje vecka



## Heavy users\* vs. de som inte alls anlitar bibliotekstjänster

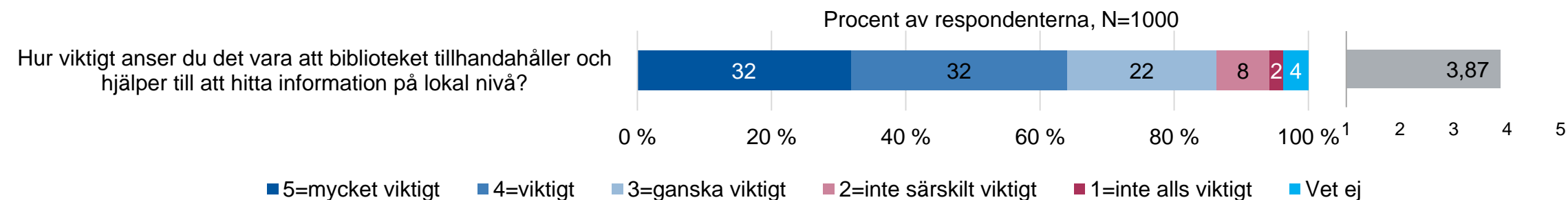
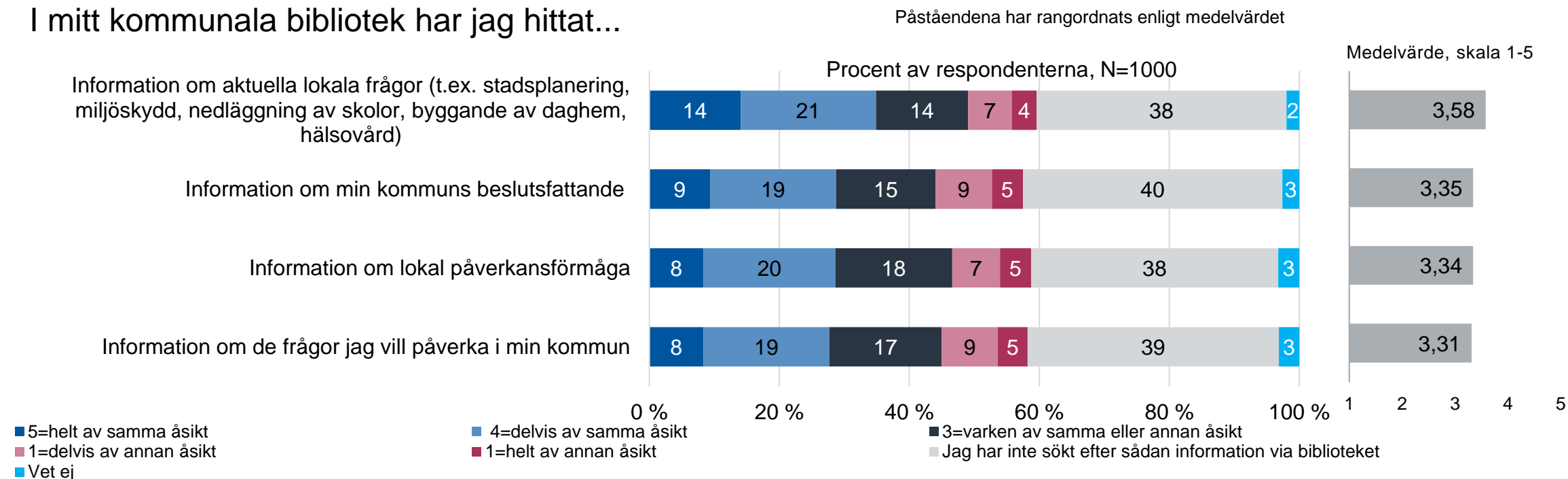
	Tydligaste skillnader i profiler	
	Heavy user (N=173)	Använder inte alls bibliotekstjänster (N=82)
<b>KÖN</b>	Jämn fördelning av män och kvinnor	Män 64 %
<b>UTBILDNINGSNIVÅ</b>	Universitet/annan högskola 31 % Grund-/mellan-/folkskola 7 %	Universitet/annan högskola 19 % Grund-/mellan-/folkskola 21 %
<b>YRKE/POSITION</b>	Anställd 26 % Arbetslös 7 %	Anställd 14 % Arbetslös 13 %
<b>HEMKOMMUNENS INVÅNARANTAL</b>	Över 100 000 invånare 45 % 20 000 - 29 999 invånare 10 %	Över 100 000 invånare 35 % 20 000 - 29 999 invånare 18 %
<b>EKONOMISK STRUKTUR</b>	Barnfamilj, max. 18-åriga barn 27 % Vuxen utan barn 73 %	Barnfamilj, max. 18-åriga barn 16 % Vuxen utan barn 81 %
<b>LÄSAKTIVITET</b>	Läser böcker eller tidningar dagligen 77 %	Läser böcker eller tidningar dagligen 39 %
<b>RÖSTNING I KOMMUNALVALET 2021</b>	Röstade i kommunalvalet 84 %	Röstade i kommunalvalet 64 %
<b>OMRÅDE</b>	Helsingfors-Nyland eller Södra Finland 57 % Västra Finland 20 %	Helsingfors-Nyland eller Södra Finland 46 % Västra Finland 31 %

# Biblioteket som främjare av tillgång till och användning av information

# Tillgången till Information från bibliotek på lokal nivå

Hur väl instämmer du med följande uttalanden relaterade till tillgången till information från bibliotek på lokal nivå?

## I mitt kommunala bibliotek har jag hittat...



Biblioteket som främjare av demokratin

# Tillgången till Information från bibliotek på lokal nivå

Hur väl instämmer du med följande uttalanden relaterade till tillgången till information från bibliotek på lokal nivå?

I mitt kommunala bibliotek har jag hittat...	ALLA N=	Årskull				Hur aktivt läser du böcker eller tidskrifter (tryckta eller digitala versioner)?			Hur ofta använde du bibliotekstjänster före coronapandemin?			
		18-34 år	35-54 år	55-64 år	65+ år	Dagligen	Veckovis	Månatligen/mer sällan	Aldrig	Några gånger om året /mer sällan	Några gånger i månaden	Veckovis
	1000	255	308	163	274	581	257	149	82	375	357	173
Information om aktuella lokala frågor (t.ex. stadsplanering, miljöskydd, nedläggning av skolor, byggande av daghem, hälsovård)	<b>3,58</b>	3,50	3,61	3,55	3,68	3,70	3,54	3,22	2,66	3,38	3,62	3,98
Information om min kommuns beslutsfattande	<b>3,35</b>	3,25	3,40	3,33	3,43	3,45	3,36	2,86	2,54	3,15	3,34	3,78
Information om de frågor jag vill påverka i min kommun	<b>3,31</b>	3,26	3,30	3,32	3,42	3,39	3,38	2,87	2,75	3,10	3,35	3,69
Information om lokal påverkansförmåga	<b>3,34</b>	3,37	3,33	3,31	3,36	3,44	3,39	2,84	2,59	3,16	3,33	3,76
Hur viktigt anser du det vara att biblioteket tillhandahåller och hjälper till att hitta information på lokal nivå?	<b>3,87</b>	3,85	3,85	3,94	3,88	3,93	3,92	3,59	3,32	3,74	3,96	4,16

Skala för svar 1-5, där 5 = helt av samma åsikt, 4 = delvis av samma åsikt, 3 = varken av samma eller annan åsikt, 2 = delvis av annan åsikt och 1 = helt av annan åsikt.

# Tillgången till Information från bibliotek på lokal nivå

Hur väl instämmer du med följande uttalanden relaterade till tillgången till information från bibliotek på lokal nivå?

I mitt kommunala bibliotek har jag hittat...	ALLA N=	Hur många invånare finns det i din kommun?				RFV:s verksamhetsområde						Röstade du i kommunalvalet 2021?	
		Mer än 100 000 invånare	30 000- 100 000	10 000 - 29 999	Mindre än 10 000 invånare	RFV i Södra Finland	RFV i Sydvästra Finland	RFV i Västra och Inre Finland	RFV i Östra Finland	RFV i Norra Finland	RFV i Lappland	Ja	Nej
	1000	418	243	217	111	445	117	224	117	75	22	743	219
Information om aktuella lokala frågor (t.ex. stadsplanering, miljöskydd, nedläggning av skolor, byggande av daghem, hälsovård)	<b>3,58</b>	3,49	3,66	3,65	3,47	3,53	3,72	3,64	3,41	3,80	3,41	3,66	3,40
Information om min kommuns beslutsfattande	<b>3,35</b>	3,29	3,38	3,39	3,35	3,31	3,57	3,30	3,20	3,63	3,20	3,40	3,20
Information om de frågor jag vill påverka i min kommun	<b>3,31</b>	3,29	3,32	3,35	3,29	3,28	3,50	3,39	3,21	3,37	2,66	3,35	3,24
Information om lokal påverkansförmåga	<b>3,34</b>	3,31	3,38	3,35	3,33	3,33	3,48	3,34	3,29	3,41	3,00	3,40	3,22
Hur viktigt anser du det vara att biblioteket tillhandahåller och hjälper till att hitta information på lokal nivå?	<b>3,87</b>	3,88	3,91	3,85	3,74	3,91	3,95	3,80	3,88	3,85	3,55	3,92	3,70

Skala för svar 1-5, där 5 = helt av samma åsikt, 4 = delvis av samma åsikt, 3 = varken av samma eller annan åsikt, 2 = delvis av annan åsikt och 1 = helt av annan åsikt.

# Tillgången till Information från bibliotek på riksomfattande nivå

Hur väl instämmer du med följande uttalanden relaterade till tillgången av information från biblioteket på riksomfattande nivå?

## I mitt kommunala bibliotek har jag hittat...

Information om aktuella riksomfattande frågor (t.ex. beskattning, pensioner, arbetslöshetsskydd, lösningar för hållbar utveckling)

Information om de sociala frågor vill jag påverka på en riksomfattande nivå

Information om riksdagens, regeringens och ministeriernas beslutsfattande

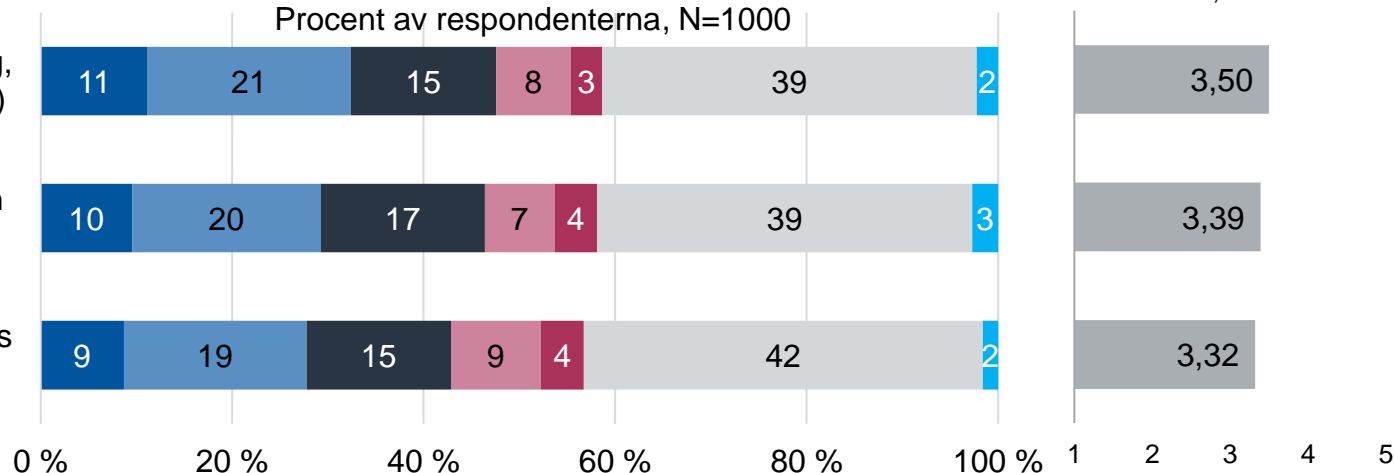
Påståendena har rangordnats enligt medelvärdet

Procent av respondenterna, N=1000

Medelvärde, skala 1-5

- 5=helt av samma åsikt
- 3=varken av samma eller annan åsikt
- 1=helt av annan åsikt
- Vet ej

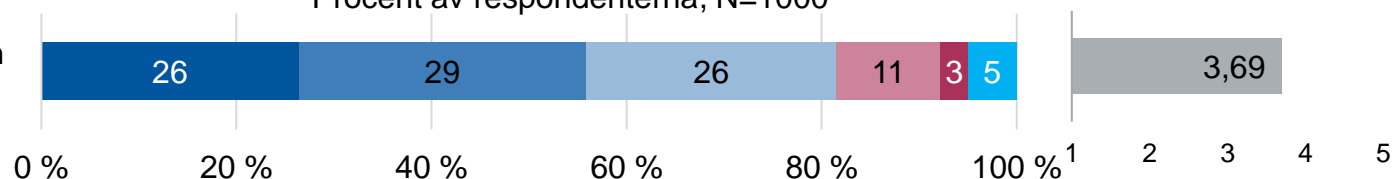
- 4=delvis av samma åsikt
- 2=delvis av annan åsikt
- Jag har inte sökt efter sådan information via biblioteket



Procent av respondenterna, N=1000

Hur viktigt anser du det vara att biblioteket tillhandahåller och hjälper till att hitta information på en riksomfattande nivå?

- 5=mycket viktigt
- 4=viktigt
- 3=ganska viktigt
- 2=inte särskilt viktigt
- 1=inte alls viktigt
- Vet ej



# Tillgången till Information från bibliotek på riksomfattande nivå

Hur väl instämmer du med följande uttalanden relaterade till tillgången av information från biblioteket på riksomfattande nivå?

I mitt kommunala bibliotek har jag hittat...	ALLA N=	Årskull				Hur aktivt läser du böcker eller tidskrifter (tryckta eller digitala versioner)?			Hur ofta använde du bibliotekstjänster före coronapandemin?			
		18-34 år	35-54 år	55-64 år	65+ år	Dagligen	Veckovis	Månatligen/mer sällan	Aldrig	Några gånger om året /mer sällan	Några gånger i månaden	Veckovis
	1000	255	308	163	274	581	257	149	82	375	357	173
Information om aktuella riksomfattande frågor (t.ex. beskattning, pensioner, arbetslöshetsskydd, lösningar för hållbar utveckling)	<b>3,50</b>	3,49	3,41	3,57	3,61	3,65	3,50	2,90	2,73	3,20	3,56	3,96
Information om riksdagens, regeringens och ministeriernas beslutsfattande	<b>3,32</b>	3,39	3,34	3,23	3,24	3,36	3,42	2,94	2,80	3,13	3,32	3,67
Information om de sociala frågor vill jag påverka på en riksomfattande nivå	<b>3,39</b>	3,35	3,48	3,38	3,30	3,45	3,45	3,01	2,71	3,23	3,41	3,68
Hur viktigt anser du det vara att biblioteket tillhandahåller och hjälper till att hitta information på en riksomfattande nivå?	<b>3,69</b>	3,73	3,65	3,73	3,68	3,75	3,76	3,31	3,23	3,55	3,79	3,94

Skala för svar 1-5, där 5 = helt av samma åsikt, 4 = delvis av samma åsikt, 3 = varken av samma eller annan åsikt, 2 = delvis av annan åsikt och 1 = helt av annan åsikt.

# Tillgången till Information från bibliotek på riksomfattande nivå

Hur väl instämmer du med följande uttalanden relaterade till tillgången av information från biblioteket på riksomfattande nivå?

	ALLA	Hur många invånare finns det i din kommun?				RFV:s verksamhetsområde						Röstade du i kommunalvalet 2021?	
		N=	Mer än 100 000 invånare	30 000-100 000	10 000 - 29 999	Mindre än 10 000 invånare	RFV i Södra Finland	RFV i Sydvästra Finland	RFV i Västra och Inre Finland	RFV i Östra Finland	RFV i Norra Finland	RFV i Lappland	Ja
I mitt kommunala bibliotek har jag hittat...	1000	418	243	217	111	445	117	224	117	75	22	743	219
Information om aktuella riksomfattande frågor (t.ex. beskattning, pensioner, arbetslöshetskydd, lösningar för hållbar utveckling)	<b>3,50</b>	3,49	3,47	3,53	3,58	3,51	3,68	3,39	3,38	3,65	3,42	3,57	3,33
Information om riksdagens, regeringens och ministeriernas beslutsfattande	<b>3,32</b>	3,32	3,34	3,31	3,35	3,32	3,25	3,30	3,38	3,49	2,92	3,38	3,20
Information om de sociala frågor vill jag påverka på en riksomfattande nivå	<b>3,39</b>	3,33	3,43	3,45	3,43	3,37	3,45	3,32	3,43	3,63	3,28	3,44	3,24
Hur viktigt anser du det vara att biblioteket tillhandahåller och hjälper till att hitta information på en riksomfattande nivå?	<b>3,69</b>	3,72	3,65	3,69	3,65	3,66	3,90	3,62	3,78	3,71	3,43	3,74	3,55

Skala för svar 1-5, där 5 = helt av samma åsikt, 4 = delvis av samma åsikt, 3 = varken av samma eller annan åsikt, 2 = delvis av annan åsikt och 1 = helt av annan åsikt.



**Biblioteket som tillhandahållare  
av informationstjänster,  
vägledning vid  
informationsinhämtning och  
mångsidig läskunnighet**

# Vilka av följande är enligt din uppfattning bibliotekens främsta styrkor vad gäller informationspridning?



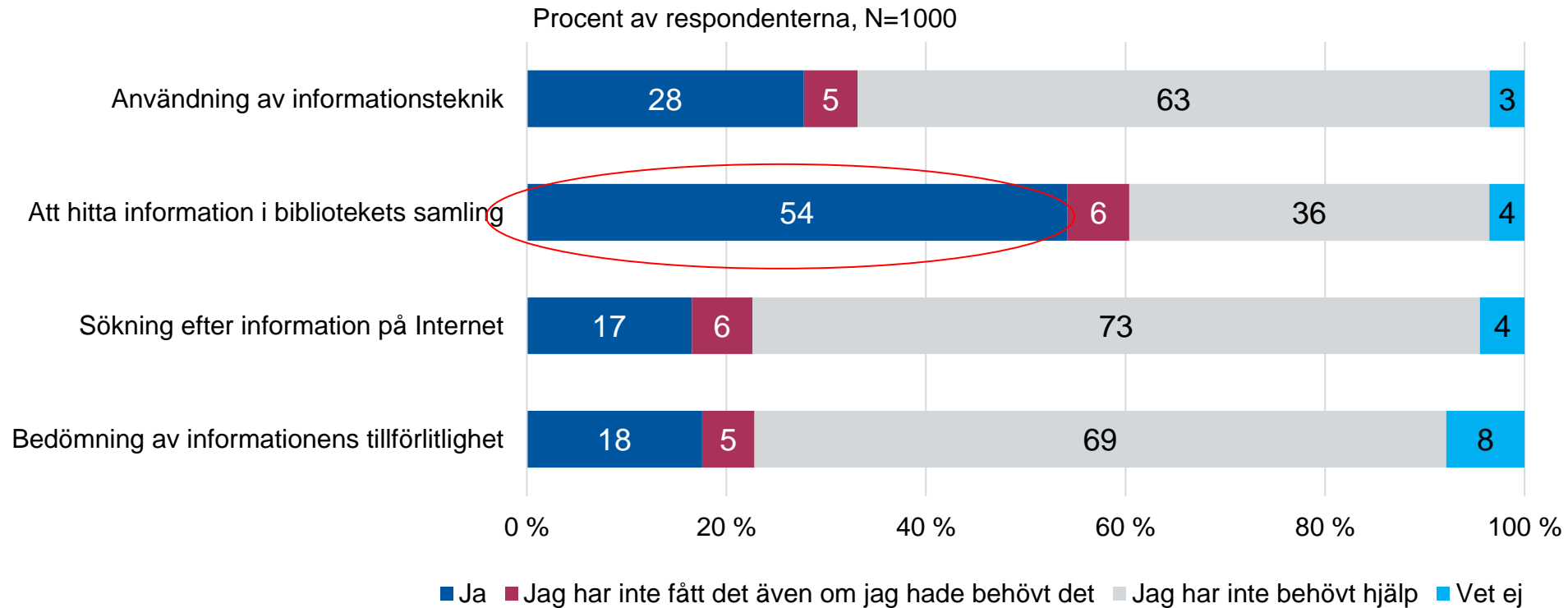
# Vilka av följande är enligt din uppfattning bibliotekens främsta styrkor vad gäller informationspridning?

	N=	ALLA 1000	Årskull				Hur aktivt läser du böcker eller tidskrifter (tryckta eller digitala versioner)?			Hur ofta använde du bibliotekstjänster före coronapandemin?			
			18-34 år 255	35-54 år 308	55-64 år 163	65+ år 274	Dagligen 581	Veckovis 257	Månatligen/mer sällan 149	Aldrig 82	Några gånger om året /mer sällan 375	Några gånger i månaden 357	Veckovis 173
Biblioteket är en lågtröskeltjänst för alla	%	<b>68</b>	56	67	76	77	76	59	56	48	68	75	67
Biblioteket är lättillgängligt	%	<b>62</b>	49	60	70	73	72	53	45	35	62	67	67
Biblioteket tillhandahåller ett brett utbud av tryckalster, såsom tidningar och tidskrifter, böcker	%	<b>58</b>	43	54	66	72	67	51	38	39	55	65	61
Biblioteket tillhandahåller personlig rådgivning om informationssökning	%	<b>56</b>	43	57	65	63	62	55	38	39	54	62	58
Biblioteket tillhandahåller tillförlitlig och aktuell information	%	<b>49</b>	45	48	50	53	54	45	38	27	46	50	65
Bibliotekets information är lätt att hitta	%	<b>45</b>	43	45	44	48	49	42	36	24	43	44	63
Biblioteket har tillräckligt med datorer för informationssökning	%	<b>35</b>	31	35	35	39	40	32	25	16	31	38	46
Biblioteket tillhandahåller ett brett utbud av digitalt material, till exempel e-tidskrifter och e-böcker	%	<b>30</b>	28	30	30	33	35	25	23	16	25	35	37
Bibliotekets webbplats är uppdaterad och lätt att använda	%	<b>28</b>	21	28	33	32	32	23	19	8	23	35	34
Biblioteket ordnar bra presentationer och utställningar om olika samhällsämnen	%	<b>21</b>	24	16	13	28	22	22	14	9	17	26	27
Annat	%	<b>1</b>	0	0	1	3	1	0	0	0	0	1	2
Vet ej	%	<b>4</b>	2	3	4	6	2	2	10	23	2	1	2

# Vilka av följande är enligt din uppfattning bibliotekens främsta styrkor vad gäller informationspridning?

		ALLA	Hur många invånare finns det i din kommun?				RFV:s verksamhetsområde						Röstade du i kommunalvalet 2021?	
			Mer än 100 000 invånare	30 000-100 000	10 000 - 29 999	Mindre än 10 000 invånare	RFV i Södra Finland	RFV i Sydvästra Finland	RFV i Västra och Inre Finland	RFV i Östra Finland	RFV i Norra Finland	RFV i Lappland	Ja	Nej
	N=	1000	418	243	217	111	445	117	224	117	75	22	743	219
Biblioteket är en lågröskeltjänst för alla	%	<b>68</b>	69	66	67	<b>75</b>	69	70	66	69	68	60	71	60
Biblioteket är lättillgängligt	%	<b>62</b>	67	62	54	61	61	<b>68</b>	60	64	64	55	64	56
Biblioteket tillhandahåller ett brett utbud av tryckalster, såsom tidningar och tidskrifter, böcker	%	<b>58</b>	60	57	56	54	58	62	60	57	50	60	61	49
Biblioteket tillhandahåller personlig rådgivning om informationssökning	%	<b>56</b>	57	56	56	54	55	56	58	<b>61</b>	54	43	57	53
Biblioteket tillhandahåller tillförlitlig och aktuell information	%	<b>49</b>	48	52	51	45	50	45	47	52	56	34	51	44
Bibliotekets information är lätt att hitta	%	<b>45</b>	45	47	44	48	47	45	43	43	50	43	47	41
Biblioteket har tillräckligt med datorer för informationssökning	%	<b>35</b>	35	38	33	35	35	37	34	38	34	35	36	31
Biblioteket tillhandahåller ett brett utbud av digitalt material, till exempel e-tidskrifter och e-böcker	%	<b>30</b>	30	31	29	29	29	<b>35</b>	29	32	29	30	32	22
Bibliotekets webbplats är uppdaterad och lätt att använda	%	<b>28</b>	28	29	24	<b>34</b>	27	31	26	29	<b>35</b>	30	27	28
Biblioteket ordnar bra presentationer och utställningar om olika samhällsämnen	%	<b>21</b>	17	24	24	19	22	19	20	23	19	22	22	17
Annat	%	<b>1</b>	1	1	0	1	1	1	0	2	0	0	1	0
Vet ej	%	<b>4</b>	3	2	4	8	3	3	6	4	1	5	3	4

# Har bibliotekspersonalen hjälpt dig med följande?



# Har bibliotekspersonalen hjälpt dig med följande?

	N=	ALLA	Årskull					Hur aktivt läser du böcker eller tidskrifter (tryckta eller digitala versioner)?			Hur ofta använde du bibliotekstjänster före coronapandemin?			
			18-34 år	35-54 år	55-64 år	65+ år	Dagligen	Veckovis	Månatligen/mer sällan	Aldrig	Några gånger om året /mer sällan	Några gånger i månaden	Veckovis	
		1000	255	308	163	274	581	257	149	82	375	357	173	
<b>Användning av informationsteknik</b>														
Ja	%	<b>28</b>	30	28	28	26	30	29	18	6	19	31	50	
Jag har inte fått det även om jag hade behövt det	%	<b>5</b>	11	4	2	4	3	9	10	4	7	6	2	
Jag har inte behövt hjälp	%	<b>63</b>	57	66	66	65	64	59	67	71	72	62	43	
Vet ej	%	<b>3</b>	2	2	5	5	3	2	5	19	2	0	4	
<b>Att hitta information i bibliotekets samling</b>														
Ja	%	<b>54</b>	54	55	50	56	60	55	35	12	47	64	72	
Jag har inte fått det även om jag hade behövt det	%	<b>6</b>	13	7	3	1	3	10	11	6	6	7	4	
Jag har inte behövt hjälp	%	<b>36</b>	32	35	41	38	34	32	49	69	43	28	21	
Vet ej	%	<b>4</b>	2	3	6	4	3	3	5	13	3	1	3	
<b>Sökning efter information på Internet</b>														
Ja	%	<b>17</b>	24	14	17	12	15	21	15	5	12	17	31	
Jag har inte fått det även om jag hade behövt det	%	<b>6</b>	11	7	3	3	4	9	9	3	5	7	7	
Jag har inte behövt hjälp	%	<b>73</b>	60	77	76	78	76	66	71	74	79	74	57	
Vet ej	%	<b>4</b>	5	3	4	7	4	4	5	18	3	2	5	
<b>Bedömning av informationens tillförlitlighet</b>														
Ja	%	<b>18</b>	28	15	12	14	16	25	14	6	13	19	32	
Jag har inte fått det även om jag hade behövt det	%	<b>5</b>	10	7	2	2	4	7	8	5	5	6	5	
Jag har inte behövt hjälp	%	<b>69</b>	58	74	76	71	73	61	70	67	75	69	60	
Vet ej	%	<b>8</b>	4	5	10	13	8	7	8	22	7	6	4	

Tolkning av färgkoden:  
Färgen berättar i vilken grupp resultaten/andelarna är lägst (rött) eller högst (blått)

# Har bibliotekspersonalen hjälpt dig med följande?

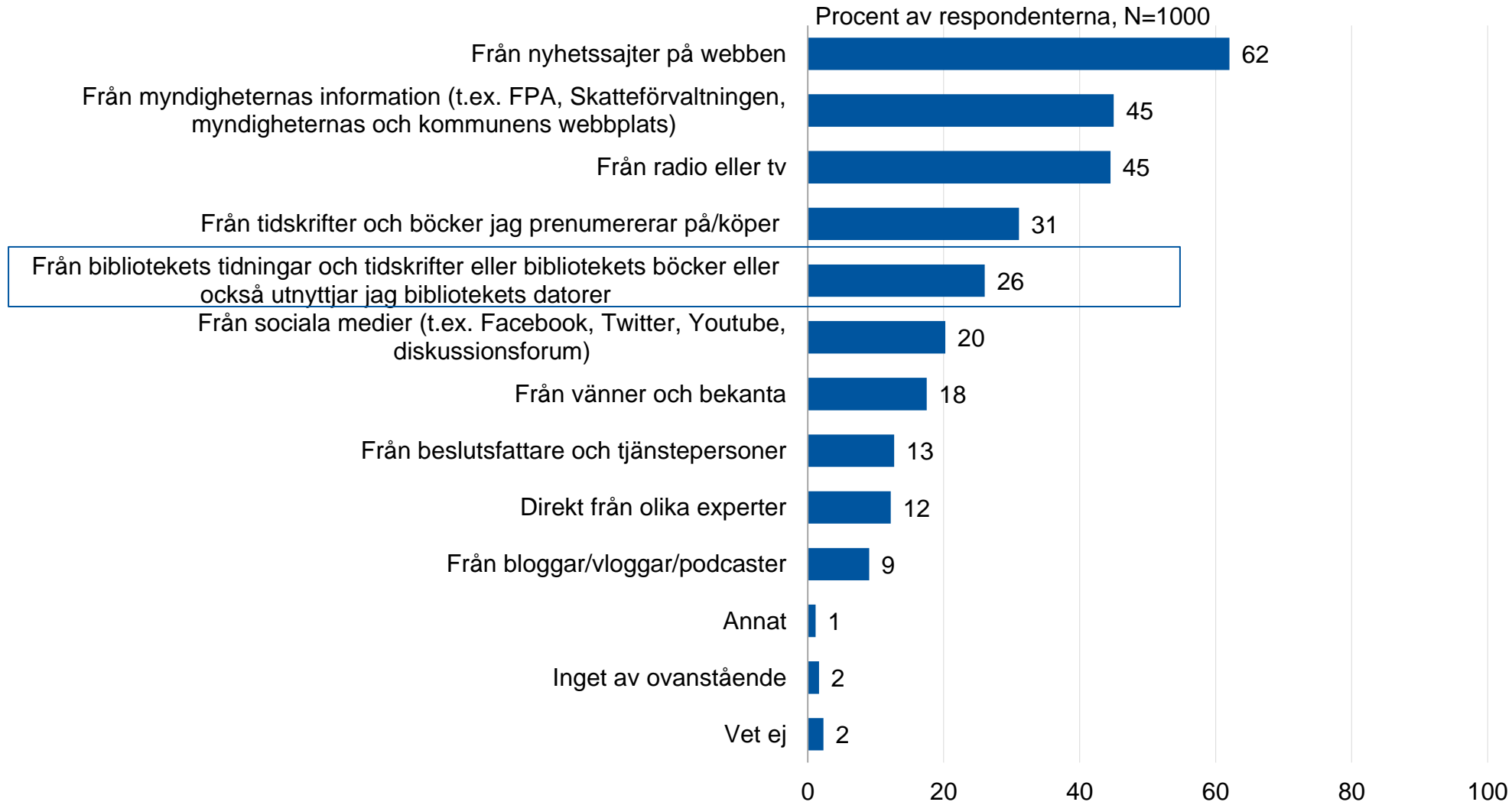
	N=	ALLA	Hur många invånare finns det i din kommun?				RFV:s verksamhetsområde						Röstade du i kommunalvalet 2021?	
			Mer än 100 000 invånare	30 000-100 000	10 000 - 29 999	Mindre än 10 000 invånare	RFV i Södra Finland	RFV i Sydvästra Finland	RFV i Västra och Inre Finland	RFV i Östra Finland	RFV i Norra Finland	RFV i Lappland	Ja	Nej
	1000		418	243	217	111	445	117	224	117	75	22	743	219
<b>Användning av informationsteknik</b>														
Ja	%	<b>28</b>	28	26	29	29	29	25	27	22	35	21	28	29
Jag har inte fått det även om jag hade behövt det	%	<b>5</b>	4	7	7	3	6	6	4	6	5	5	6	5
Jag har inte behövt hjälp	%	<b>63</b>	65	65	60	61	61	67	64	72	56	70	63	62
Vet ej	%	<b>3</b>	3	3	4	6	4	1	5	1	4	5	3	3
<b>Att hitta information i bibliotekets samling</b>														
Ja	%	<b>54</b>	55	52	56	52	53	56	53	55	62	40	55	52
Jag har inte fått det även om jag hade behövt det	%	<b>6</b>	4	7	12	3	7	5	8	4	4	5	5	9
Jag har inte behövt hjälp	%	<b>36</b>	38	38	29	42	36	35	33	39	33	56	36	35
Vet ej	%	<b>4</b>	3	2	4	4	3	3	6	2	1	0	3	3
<b>Sökning efter information på Internet</b>														
Ja	%	<b>17</b>	15	19	18	13	19	13	13	16	19	9	16	18
Jag har inte fått det även om jag hade behövt det	%	<b>6</b>	4	9	8	3	6	10	6	3	5	5	6	5
Jag har inte behövt hjälp	%	<b>73</b>	77	68	67	79	70	75	75	78	72	82	73	74
Vet ej	%	<b>4</b>	4	3	6	6	5	2	6	2	4	5	4	3
<b>Bedömning av informationens tillförlitlighet</b>														
Ja	%	<b>18</b>	14	25	19	12	20	13	16	16	22	4	18	18
Jag har inte fått det även om jag hade behövt det	%	<b>5</b>	3	8	8	2	5	8	6	4	1	0	5	7
Jag har inte behövt hjälp	%	<b>69</b>	75	62	65	79	67	73	69	72	69	87	69	70
Vet ej	%	<b>8</b>	8	6	8	7	7	6	10	7	8	9	8	5

Tolkning av färgkoden:  
Färgen berättar i vilken grupp resultaten/andelarna är lägst (rött) eller högst (blått)

# Bibliotekets roll som tillhandahållare av samhällsinformation



# Från vilka informationskällor söker du främst samhällsinformation?



# Från vilka informationskällor söker du främst samhällsinformation?

	N=	Årskull					Hur aktivt läser du böcker eller tidskrifter (tryckta eller digitala versioner)?			Hur ofta använde du bibliotekstjänster före coronapandemin?			
		ALLA	18-34 år	35-54 år	55-64 år	65+ år	Dagligen	Veckovis	Månatligen/mer sällan	Aldrig	Några gånger om året /mer sällan	Några gånger i månaden	Veckovis
		1000	255	308	163	274	581	257	149	82	375	357	173
Från nyhetssajter på webben	%	<b>62</b>	57	65	64	62	68	59	47	64	63	62	62
Från myndigheternas information (t.ex. FPA, Skatteförvaltning)	%	<b>45</b>	45	49	50	38	47	47	35	32	45	51	41
Från radio eller tv	%	<b>45</b>	28	34	45	71	54	34	30	37	40	49	49
Från tidskrifter och böcker jag prenumererar på/köper	%	<b>31</b>	22	20	29	54	40	24	11	21	30	31	38
Från bibliotekets tidningar och tidskrifter eller bibliotekets information	%	<b>26</b>	21	22	31	33	30	23	15	1	16	32	47
Från sociala medier (t.ex. Facebook, Twitter, Youtube, diskussionsforum)	%	<b>20</b>	33	20	13	13	18	24	21	14	20	22	21
Från vänner och bekanta	%	<b>18</b>	13	10	15	31	22	12	13	12	15	21	20
Från beslutsfattare och tjänstepersoner	%	<b>13</b>	19	7	7	17	14	12	9	4	12	13	17
Direkt från olika experter	%	<b>12</b>	11	8	9	20	15	10	5	1	12	10	22
Från bloggare/vloggar/podcaster	%	<b>9</b>	18	9	5	4	9	11	5	5	8	9	13
Annat	%	<b>1</b>	0	1	1	3	2	0	1	0	1	2	2
Inget av ovanstående	%	<b>2</b>	1	1	3	2	1	1	5	7	2	1	1
Vet ej	%	<b>2</b>	3	3	2	1	0	1	7	9	3	0	1

# Från vilka informationskällor söker du främst samhällsinformation?

	N=	ALLA	Hur många invånare finns det i din kommun?				RFV:s verksamhetsområde						Röstade du i kommunalvalet 2021?	
			Mer än 100 000 invånare	30 000-100 000	10 000 - 29 999	Mindre än 10 000 invånare	RFV i Södra Finland	RFV i Sydvästra Finland	RFV i Västra och Inre Finland	RFV i Östra Finland	RFV i Norra Finland	RFV i Lappland	Ja	Nej
	1000	418	243	217	111	445	117	224	117	75	22	743	219	
Från nyhetssajter på webben	%	<b>62</b>	67	60	56	63	62	65	57	62	67	70	63	60
Från myndigheternas information (t.ex. FPA, Skatteförvaltning)	%	<b>45</b>	49	42	44	42	46	53	45	44	35	31	47	38
Från radio eller tv	%	<b>45</b>	42	42	47	50	46	37	46	46	40	48	47	39
Från tidskrifter och böcker jag prenumererar på/köper	%	<b>31</b>	30	29	34	32	34	30	28	33	27	13	36	16
Från bibliotekets tidningar och tidskrifter eller bibliotekets Internet	%	<b>26</b>	25	23	29	27	24	35	27	23	28	26	28	19
Från sociala medier (t.ex. Facebook, Twitter, Youtube, diskussionsforum)	%	<b>20</b>	19	24	19	18	19	22	19	22	20	27	20	20
Från vänner och bekanta	%	<b>18</b>	19	13	18	15	18	15	20	19	11	13	20	11
Från beslutsfattare och tjänstepersoner	%	<b>13</b>	13	10	14	15	13	15	13	13	8	17	14	8
Direkt från olika experter	%	<b>12</b>	12	11	15	9	12	13	10	15	11	8	14	6
Från bloggar/vloggar/podcaster	%	<b>9</b>	10	8	10	7	10	4	9	13	8	9	9	11
Annat	%	<b>1</b>	1	1	0	1	1	1	2	3	1	0	1	0
Inget av ovanstående	%	<b>2</b>	1	3	1	3	0	2	3	2	2	4	1	3
Vet ej	%	<b>2</b>	2	2	2	4	3	3	2	1	3	0	2	4

# Biblioteket som främjare av samhällelig aktivitet

# Hur har biblioteket främjat din samhällsaktivitet?



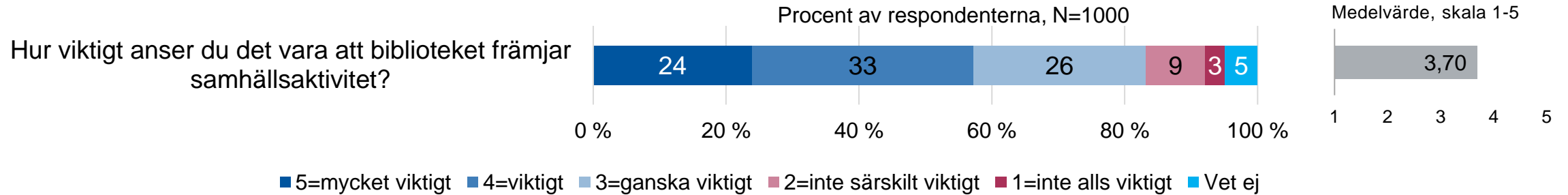
# Hur har biblioteket främjat din samhällsaktivitet?

	N=	ALLA 1000	Årskull				Hur aktivt läser du böcker eller tidskrifter (tryckta eller digitala versioner)?			Hur ofta använde du bibliotekstjänster före coronapandemin?			
			18-34 år 255	35-54 år 308	55-64 år 163	65+ år 274	Dagligen 581	Veckovis 257	Månatligen/mer sällan 149	Aldrig 82	Några gånger om året /mer sällan 375	Några gånger i månaden 357	Veckovis 173
Jag har lärt mig nya saker med hjälp av biblioteket	%	<b>37</b>	44	36	32	36	40	40	21	6	27	46	55
Biblioteket har fått mig att inspireras av nya saker	%	<b>31</b>	31	32	29	32	36	30	17	8	24	37	44
Biblioteket har inspirerat mig att vara aktiv i frågor som intresserar mig	%	<b>23</b>	24	16	19	33	27	20	14	3	16	26	43
Jag har träffat intressanta människor på biblioteket	%	<b>22</b>	21	18	16	31	26	20	14	6	17	24	38
Jag har lärt mig att använda informationsteknik i biblioteket	%	<b>14</b>	19	14	15	11	14	18	9	10	9	14	32
Biblioteket har aktiverat mig till deltagande i lokal påverkan	%	<b>9</b>	13	9	4	8	9	12	4	4	5	11	15
Jag har inte behövt biblioteket för ovannämnda syften	%	<b>29</b>	20	31	35	33	28	25	41	59	40	19	14
På annat sätt	%	<b>1</b>	0	1	0	0	1	0	1	1	0	1	0
Vet ej	%	<b>6</b>	3	6	10	5	4	4	10	17	4	3	4

# Hur har biblioteket främjat din samhällsaktivitet?

	N=	ALLA	Hur många invånare finns det i din kommun?				RFV:s verksamhetsområde						Röstade du i kommunalvalet 2021?	
			Mer än 100 000 invånare	30 000-100 000	10 000 - 29 999	Mindre än 10 000 invånare	RFV i Södra Finland	RFV i Sydvästra Finland	RFV i Västra och Inre Finland	RFV i Östra Finland	RFV i Norra Finland	RFV i Lappland	Ja	Nej
		1000	418	243	217	111	445	117	224	117	75	22	743	219
Jag har lärt mig nya saker med hjälp av biblioteket	%	<b>37</b>	41	34	38	35	37	48	39	31	36	17	38	33
Biblioteket har fått mig att inspireras av nya saker	%	<b>31</b>	32	27	33	31	29	30	31	37	37	29	33	25
Biblioteket har inspirerat mig att vara aktiv i frågor som intresserar mig	%	<b>23</b>	19	26	26	26	23	23	22	28	24	26	26	14
Jag har träffat intressanta människor på biblioteket	%	<b>22</b>	18	25	25	26	24	21	23	19	20	22	24	18
Jag har lärt mig att använda informationsteknik i biblioteket	%	<b>14</b>	14	17	16	11	13	15	17	12	20	13	16	10
Biblioteket har aktiverat mig till deltagande i lokal påverkan	%	<b>9</b>	8	10	11	5	9	11	10	6	8	4	9	7
Jag har inte behövt biblioteket för ovannämnda syften	%	<b>29</b>	32	29	26	27	30	29	27	32	26	36	28	34
På annat sätt	%	<b>1</b>	1	0	0	0	0	0	1	2	0	0	1	0
Vet ej	%	<b>6</b>	5	6	5	8	5	5	7	6	5	9	5	7

# Hur viktigt anser du det vara att biblioteket främjar samhällsaktivitet?



	ALLA N=	Årskull				Hur aktivt läser du böcker eller tidskrifter (tryckta eller digitala versioner)?			Hur ofta använde du bibliotekstjänster före coronapandemin?					
		18-34 år	35-54 år	55-64 år	65+ år	Dagligen	Veckovis	Månatligen/mer sällan	Aldrig	Några gånger om året /mer sällan	Några gånger i månaden	Veckovis		
Hur viktigt anser du det vara att biblioteket främjar samhällsaktivitet?	1000	255	308	163	274	581	257	149	82	375	357	173	<b>3,70</b>	
	ALLA N=	Hur många invånare finns det i din kommun?				RFV:s verksamhetsområde					Röstade du i kommunalvalet 2021?			
		Mer än 100 000 invånare	30 000-100 000	10 000 - 29 999	Mindre än 10 000 invånare	RFV i Södra Finland	RFV i Sydvästra Finland	RFV i Västra och Inre Finland	RFV i Östra Finland	RFV i Norra Finland	RFV i Lappland	Ja	Nej	
Hur viktigt anser du det vara att biblioteket främjar samhällsaktivitet?	1000	418	243	217	111	445	117	224	117	75	22	743	219	<b>3,70</b>

Skala för svar 1-5, där 5 = mycket viktigt, 4 = viktigt, 3 = ganska viktigt, 2 = inte särskilt viktigt och 1 = inte alls viktigt.



# Biblioteket som främjare av yttrandefrihet

# På vilket sätt kan biblioteket främja yttrandefrihet?



# På vilket sätt kan biblioteket främja yttrandefrihet?

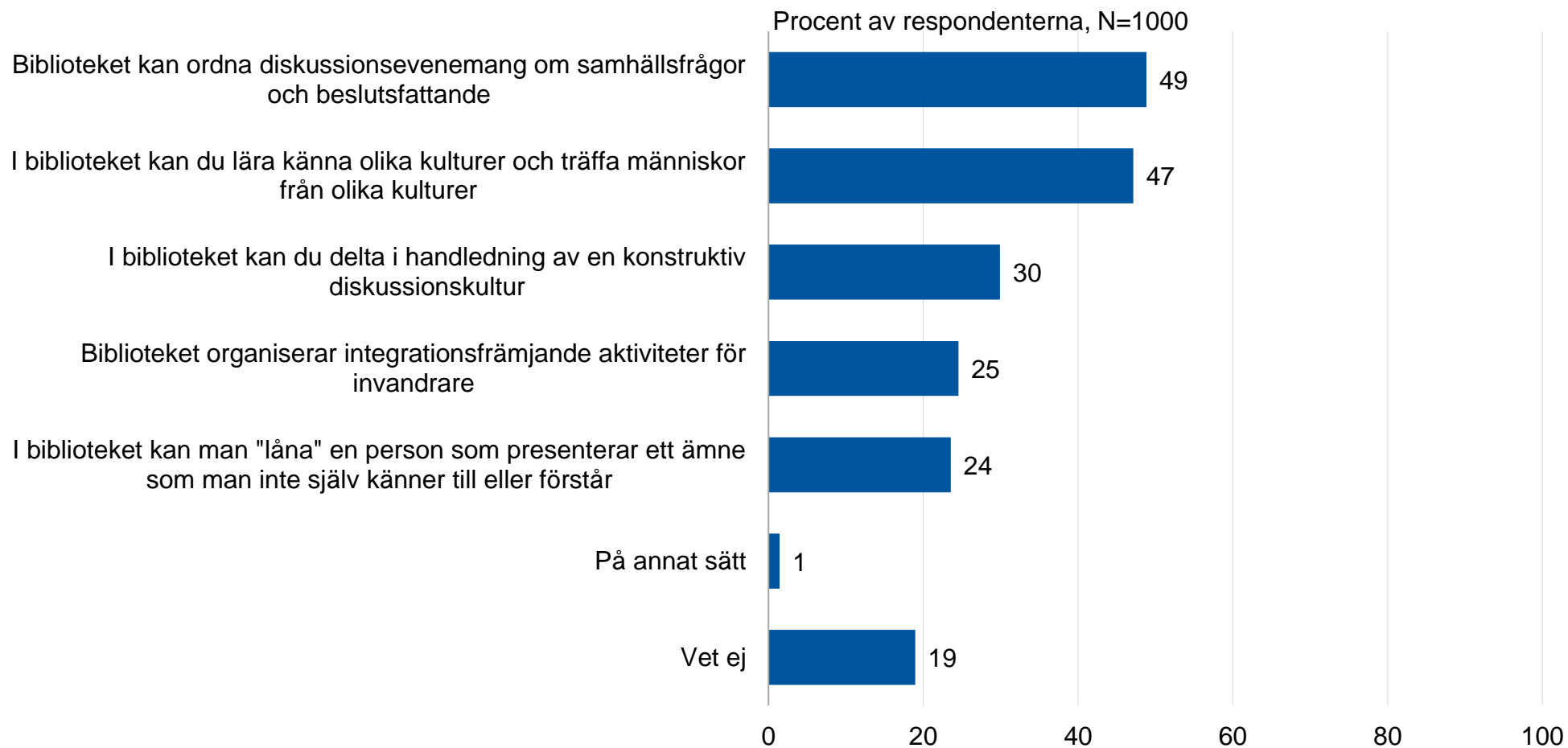
	N=	Årskull					Hur aktivt läser du böcker eller tidskrifter (tryckta eller digitala versioner)?			Hur ofta använde du bibliotekstjänster före coronapandemin?			
		ALLA	18-34 år	35-54 år	55-64 år	65+ år	Dagligen	Veckovis	Månatligen/mer sällan	Aldrig	Några gånger om året /mer sällan	Några gånger i månaden	Veckovis
	1000	255	308	163	274	581	257	149	82	375	357	173	
Biblioteket erbjuder utrymmen för att vistas, arbeta och/eller studera i	%	<b>60</b>	59	60	59	61	<b>66</b>	54	50	<b>40</b>	57	<b>66</b>	63
Biblioteket erbjuder alla samma möjligheter att utnyttja information och idéer	%	<b>56</b>	<b>35</b>	51	<b>70</b>	<b>73</b>	67	44	<b>37</b>	42	55	62	55
Bibliotekets böcker, tidskrifter och annat material tillhandahåller många olika idéer	%	<b>54</b>	<b>41</b>	49	59	<b>68</b>	62	48	<b>35</b>	<b>33</b>	50	61	58
På biblioteket arrangeras en mängd olika evenemang	%	<b>43</b>	38	39	36	<b>57</b>	52	34	25	<b>16</b>	34	51	<b>60</b>
I biblioteket får man fritt träffa andra människor och diskutera	%	<b>40</b>	37	38	37	45	42	38	33	<b>23</b>	38	41	49
I bibliotekets utrymmen kan kommuninvånarna presentera olika samhällsåsikter	%	<b>24</b>	24	24	22	26	<b>28</b>	20	18	<b>8</b>	21	<b>29</b>	<b>30</b>
Biblioteket erbjuder utrymmen för ideella och samhällsrelaterade evenemang	%	<b>24</b>	<b>28</b>	22	18	25	26	22	18	<b>8</b>	20	25	<b>37</b>
Vem som helst kan organisera evenemang i biblioteket	%	<b>23</b>	<b>28</b>	23	16	21	24	22	19	<b>9</b>	18	27	<b>32</b>
På annat sätt	%	<b>1</b>	<b>0</b>	1	<b>0</b>	2	0	0	2	<b>5</b>	0	0	1
Vet ej	%	<b>6</b>	4	6	7	7	4	5	13	<b>27</b>	7	<b>2</b>	<b>2</b>

# På vilket sätt kan biblioteket främja yttrandefrihet?

	N=	ALLA	Hur många invånare finns det i din kommun?				RFV:s verksamhetsområde						Röstade du i kommunalvalet 2021?	
			Mer än 100 000 invånare	30 000-100 000	10 000 - 29 999	Mindre än 10 000 invånare	RFV i Södra Finland	RFV i Sydvästra Finland	RFV i Västra och Inre Finland	RFV i Östra Finland	RFV i Norra Finland	RFV i Lappland	Ja	Nej
Biblioteket erbjuder utrymmen för att att vistas, arbeta och/eller studera i	%	<b>60</b>	62	62	54	57	62	61	57	57	65	43	61	54
Biblioteket erbjuder alla samma möjligheter att utnyttja information och idéer	%	<b>56</b>	62	50	50	58	59	57	51	55	59	51	58	50
Bibliotekets böcker, tidskrifter och annat material tillhandahåller många olika idéer	%	<b>54</b>	57	48	54	53	54	60	53	50	53	47	57	42
På biblioteket arrangeras en mängd olika evenemang	%	<b>43</b>	47	40	38	46	45	46	39	36	50	39	47	32
I biblioteket får man fritt träffa andra människor och diskutera	%	<b>40</b>	37	42	38	46	40	41	38	39	40	35	40	39
I bibliotekets utrymmen kan kommuninvånarna presentera olika samhällsåsikter	%	<b>24</b>	24	26	22	24	25	28	23	21	27	13	25	22
Biblioteket erbjuder utrymmen för ideella och samhälleliga evenemang	%	<b>24</b>	25	25	21	19	22	28	25	20	30	13	26	16
Vem som helst kan organisera evenemang i biblioteket	%	<b>23</b>	23	26	21	18	21	28	23	24	28	0	24	19
På annat sätt	%	<b>1</b>	0	2	0	1	0	2	1	2	0	0	1	0
Vet ej	%	<b>6</b>	5	7	7	6	7	5	6	6	4	14	6	7

# Biblioteket som främjare av samhällelig dialog

# På vilket sätt kan biblioteket främja en samhällsdialog?



# På vilket sätt kan biblioteket främja en samhällsdialog?

	N=	ALLA 1000	Årskull				Hur aktivt läser du böcker eller tidskrifter (tryckta eller digitala versioner)?			Hur ofta använde du bibliotekstjänster före coronapandemin?			
			18-34 år 255	35-54 år 308	55-64 år 163	65+ år 274	Dagligen 581	Veckovis 257	Månatligen/ mer sällan 149	Aldrig 82	Några gångar om året /mer sällan 375	Några gångar i månaden 357	Veckovis 173
Biblioteket kan ordna diskussionsevenemang om samhällsfrågor och beslutsfattande	%	<b>49</b>	46	46	48	55	55	46	29	28	43	53	62
I biblioteket kan du lära känna olika kulturer och träffa människor från olika kulturer	%	<b>47</b>	45	47	40	54	53	45	30	24	43	55	53
I biblioteket kan du delta i handledning av en konstruktiv diskussionskultur	%	<b>30</b>	35	28	20	32	31	32	24	22	25	33	38
Biblioteket organiserar integrationsfrämjande aktiviteter för invandrare	%	<b>25</b>	27	22	19	29	27	24	16	5	20	30	31
I biblioteket kan man "låna" en person som presenterar ett ämne som man inte själv känner till eller förstår	%	<b>24</b>	19	21	18	34	28	19	15	15	20	27	27
På annat sätt	%	<b>1</b>	1	1	1	3	2	1	1	2	1	2	2
Vet ej	%	<b>19</b>	12	21	30	16	17	16	30	47	23	12	10

# På vilket sätt kan biblioteket främja en samhällsdialog?

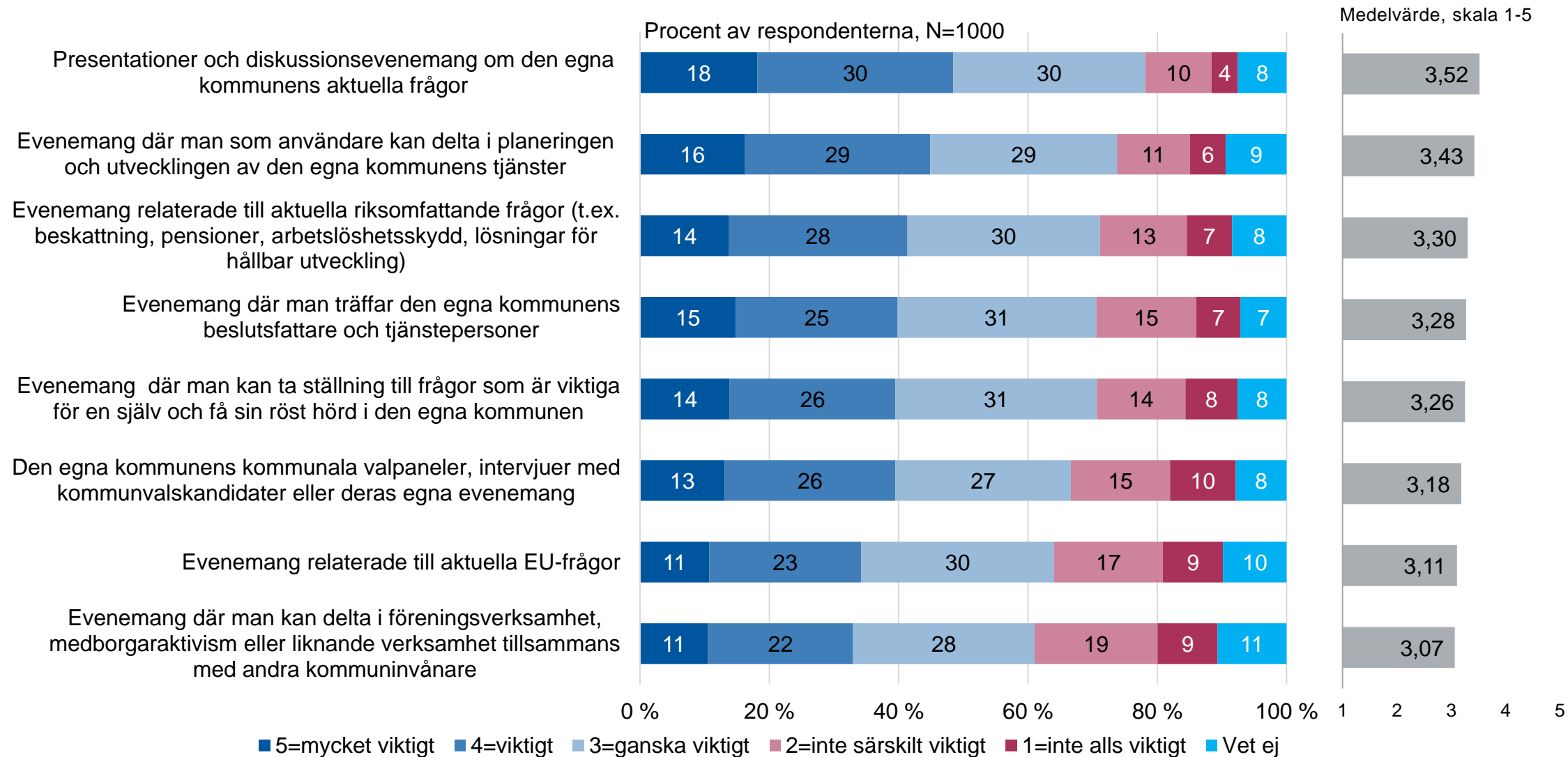
	N=	ALLA 1000	Hur många invånare finns det i din kommun?				RFV:s verksamhetsområde						Röstade du i kommunalvalet 2021?	
			Mer än 100 000 invånare	30 000- 100 000	10 000 - 29 999	Mindre än 10 000 invånare	RFV i Södra Finland	RFV i Sydvästra Finland	RFV i Västra och Inre Finland	RFV i Östra Finland	RFV i Norra Finland	RFV i Lappland	Ja	Nej
			418	243	217	111	445	117	224	117	75	22	743	219
Biblioteket kan ordna diskussionsevenemang om samhällsfrågor och beslutsfattande	%	<b>49</b>	53	45	47	46	51	46	45	46	59	35	52	41
I biblioteket kan du lära känna olika kulturer och träffa människor från olika kulturer	%	<b>47</b>	46	47	46	52	47	46	45	48	55	48	48	42
I biblioteket kan du delta i handledning av en konstruktiv diskussionskultur	%	<b>30</b>	28	34	30	25	33	25	25	28	35	31	32	24
Biblioteket organiserar integrationsfrämjande aktiviteter för invandrare	%	<b>25</b>	27	24	20	24	28	24	20	20	27	31	27	18
I biblioteket kan man "låna" en person som presenterar ett ämne som man inte själv känner till eller förstår	%	<b>24</b>	26	21	21	23	28	20	22	19	20	13	25	21
På annat sätt	%	<b>1</b>	2	1	0	1	1	1	2	3	0	0	1	1
Vet ej	%	<b>19</b>	19	21	18	17	16	22	22	23	15	26	18	23



# Betydelsen av evenemang i biblioteken

Hur viktigt anser du det vara att biblioteket organiserar följande typer av evenemang?

Frågorna har rangordnats enligt medelvärdet



# Betydelsen av evenemang i biblioteken

Hur viktigt anser du det vara att biblioteket organiserar följande typer av evenemang?

	N=	Årskull				Hur aktivt läser du böcker eller tidskrifter (tryckta eller digitala versioner)?			Hur ofta använde du bibliotekstjänster före coronapandemin?			
		ALLA	18-34 år	35-54 år	55-64 år	65+ år	Dagligen	Veckovis	Månatligen/mer sällan	Aldrig	Några gånger om året /mer sällan	Några gånger i månaden
	1000	255	308	163	274	581	257	149	82	375	357	173
Presentationer och diskussionsevenemang om den egna kommunens aktuella frågor	<b>3,52</b>	3,50	3,56	3,48	3,52	3,61	3,50	3,16	3,08	3,40	3,57	3,84
Evenemang där man som användare kan delta i planeringen och utvecklingen av den egna kommunens tjänster	<b>3,43</b>	3,59	3,53	3,34	3,20	3,44	3,49	3,28	3,13	3,36	3,50	3,51
Evenemang relaterade till aktuella riksomfattande frågor (t.ex. beskattning, pensioner, arbetslöshetsskydd, lösningar för hållbar utveckling)	<b>3,30</b>	3,41	3,46	3,29	3,02	3,26	3,45	3,21	2,88	3,24	3,38	3,42
Evenemang där man träffar den egna kommunens beslutsfattare och tjänstepersoner	<b>3,28</b>	3,40	3,33	3,25	3,11	3,28	3,38	3,00	2,86	3,20	3,37	3,39
Evenemang där man kan ta ställning till frågor som är viktiga för en själv och få sin röst hörd i den egna kommunen	<b>3,26</b>	3,50	3,40	3,22	2,88	3,19	3,44	3,18	2,87	3,16	3,33	3,42
Den egna kommunens kommunala valpaneler, intervjuer med kommunvalskandidater eller deras egna evenemang	<b>3,18</b>	3,46	3,31	3,08	2,84	3,10	3,42	3,11	2,81	3,10	3,24	3,35
Evenemang relaterade till aktuella EU-frågor	<b>3,11</b>	3,22	3,27	3,02	2,87	3,06	3,27	2,97	2,76	3,04	3,15	3,27
Evenemang där man kan delta i föreningsverksamhet, medborgaraktivism eller liknande verksamhet tillsammans med andra kommuninvånare	<b>3,07</b>	3,30	3,26	2,93	2,69	3,01	3,24	3,01	2,87	2,95	3,10	3,30

Skala för svar 1-5, där 5 = mycket viktigt, 4 = viktigt, 3 = ganska viktigt, 2 = inte särskilt viktigt och 1 = inte alls viktigt.

Tolkning av färgkoden: Färgen berättar i vilken grupp resultaten/andelarna är lägst (rött) eller högst (blått)

# Betydelsen av evenemang i biblioteken

Hur viktigt anser du det vara att biblioteket organiserar följande typer av evenemang?

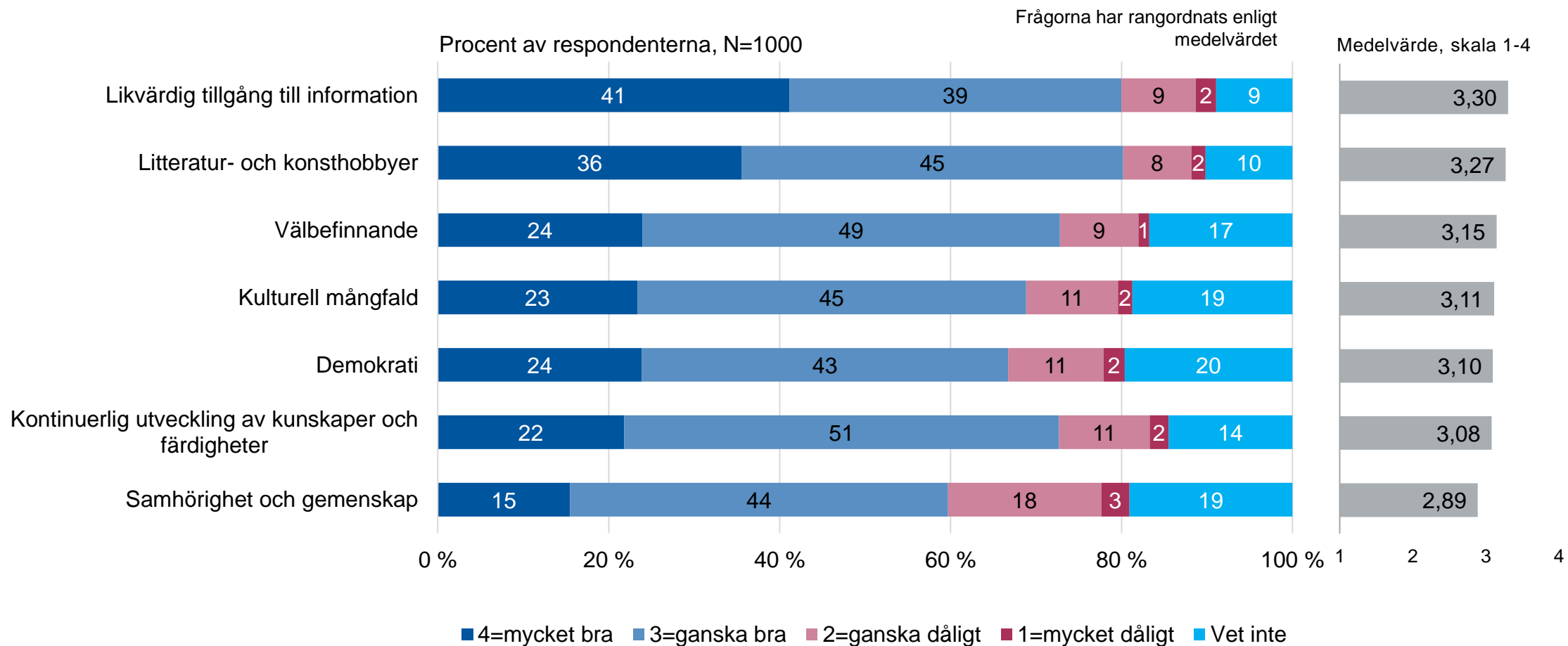
	N=	ALLA	Hur många invånare finns det i din kommun?				RFV:s verksamhetsområde						Röstade du i kommunalvalet 2021?	
			Mer än 100 000 invånare	30 000-100 000	10 000 - 29 999	Mindre än 10 000 invånare	RFV i Södra Finland	RFV i Sydvästra Finland	RFV i Västra och Inre Finland	RFV i Östra Finland	RFV i Norra Finland	RFV i Lappland	Ja	Nej
		1000	418	243	217	111	445	117	224	117	75	22	743	219
Presentationer och diskussionsevenemang om den egna kommunens aktuella frågor	3,52		3,51	3,55	3,65	3,25	3,52	3,65	3,47	3,48	3,59	3,33	3,58	3,34
Evenemang där man som användare kan delta i planeringen och utvecklingen av den egna kommunens tjänster	3,43		3,45	3,46	3,41	3,26	3,42	3,43	3,44	3,37	3,61	3,11	3,47	3,29
Evenemang relaterade till aktuella riksomfattande frågor (t.ex. beskattning, pensioner, arbetslöshetsskydd, lösningar för hållbar utveckling)	3,30		3,37	3,34	3,22	3,15	3,25	3,52	3,27	3,27	3,49	3,01	3,31	3,28
Evenemang där man träffar den egna kommunens beslutsfattare och tjänstepersoner	3,28		3,29	3,28	3,30	3,10	3,24	3,36	3,32	3,25	3,42	2,77	3,33	3,12
Evenemang där man kan ta ställning till frågor som är viktiga för en själv och få sin röst hörd i den egna kommunen	3,26		3,31	3,28	3,20	3,10	3,26	3,23	3,26	3,20	3,40	2,97	3,27	3,22
Den egna kommunens kommunala valpaneler, intervjuer med kommunvalskandidater eller deras egna evenemang	3,18		3,19	3,23	3,15	3,09	3,13	3,35	3,21	3,08	3,45	2,83	3,23	3,04
Evenemang relaterade till aktuella EU-frågor	3,11		3,15	3,24	3,01	2,78	3,08	3,21	3,13	3,01	3,29	2,62	3,14	3,02
Evenemang där man kan delta i föreningsverksamhet, medborgaraktivism eller liknande verksamhet tillsammans med andra kommuninvånare	3,07		3,11	3,06	3,09	2,89	3,02	3,13	3,08	3,12	3,28	2,43	3,08	3,01

Skala för svar 1-5, där 5 = mycket viktigt, 4 = viktigt, 3 = ganska viktigt, 2 = inte särskilt viktigt och 1 = inte alls viktigt.

Tolkning av färgkoden: Färgen berättar i vilken grupp resultaten/andelarna är lägst (rött) eller högst (blått)

# Bibliotekets framgång med sina mål

# Hur väl har biblioteket lyckats främja följande?



# Hur väl har biblioteket lyckats främja följande?

	ALLA N=	Årskull				Hur aktivt läser du böcker eller tidskrifter (tryckta eller digitala versioner)?			Hur ofta använde du bibliotekstjänster före coronapandemin?			
		18-34 år	35-54 år	55-64 år	65+ år	Dagligen	Veckovis	Månatligen/mer sällan	Aldrig	Några gånger om året /mer sällan	Några gånger i månaden	Veckovis
Likvärdig tillgång till information	3,30	3,13	3,35	3,49	3,32	3,41	3,20	3,04	2,81	3,28	3,35	3,40
Litteratur- och konsthobbyer	3,27	3,12	3,26	3,40	3,35	3,39	3,21	2,86	3,04	3,17	3,31	3,45
Välbefinnande	3,15	3,08	3,16	3,17	3,18	3,22	3,07	2,98	2,83	3,03	3,18	3,37
Kulturell mångfald	3,11	3,02	3,12	3,19	3,15	3,21	3,06	2,81	2,59	3,03	3,16	3,29
Demokrati	3,10	2,95	3,07	3,30	3,16	3,22	2,99	2,75	2,55	3,04	3,13	3,27
Kontinuerlig utveckling av kunskaper och färdigheter	3,08	3,03	3,10	3,07	3,11	3,19	2,99	2,81	2,62	2,98	3,14	3,27
Samhörighet och gemenskap	2,89	2,89	2,94	2,91	2,81	2,93	2,88	2,70	2,43	2,79	2,94	3,08

Skala för svar 1–4, där 4 = mycket bra, 3 = ganska bra, 2 = ganska dåligt och 1 = mycket dåligt.

Tolkning av färgkoden: Färgen berättar i vilken grupp resultaten/andelarna är lägst (rött) eller högst (blått)

# Hur väl har biblioteket lyckats främja följande?

	ALLA	Hur många invånare finns det i din kommun?				RFV:s verksamhetsområde						Röstade du i kommunalvalet 2021?	
		N=	Mer än 100 000 invånare	30 000-100 000	10 000 - 29 999	Mindre än 10 000 invånare	RFV i Södra Finland	RFV i Sydvästra Finland	RFV i Västra och Inre Finland	RFV i Östra Finland	RFV i Norra Finland	RFV i Lappland	Ja
Likvärdig tillgång till information	3,30	418	243	217	111	445	117	224	117	75	22	743	219
Litteratur- och konsthobbyer	3,27	3,38	3,28	3,23	3,19	3,32	3,33	3,22	3,31	3,47	2,99	3,34	3,20
Välbefinnande	3,15	3,33	3,23	3,26	3,13	3,29	3,27	3,26	3,18	3,37	3,07	3,32	3,11
Kulturell mångfald	3,11	3,20	3,12	3,12	3,08	3,20	3,08	3,10	3,12	3,19	3,00	3,18	3,05
Demokrati	3,10	3,19	3,14	2,97	3,03	3,15	3,09	3,05	3,11	3,18	2,88	3,14	3,05
Kontinuerlig utveckling av kunskaper och färdigheter	3,08	3,19	3,03	3,01	3,06	3,12	3,09	3,04	3,13	3,12	2,98	3,14	2,95
Samhörighet och gemenskap	2,89	3,15	3,06	3,01	2,99	3,09	3,02	3,10	3,01	3,20	2,84	3,12	2,95
	2,89	2,99	2,86	2,77	2,82	2,91	2,75	2,87	2,89	3,08	2,68	2,93	2,78

Skala för svar 1–4, där 4 = mycket bra, 3 = ganska bra, 2 = ganska dåligt och 1 = mycket dåligt.

Tolkning av färgkoden: Färgen berättar i vilken grupp resultaten/andelarna är lägst (rött) eller högst (blått).

# Bilagor

Läsaktivitet

Anlitande av bibliotekstjänster före coronapandemin

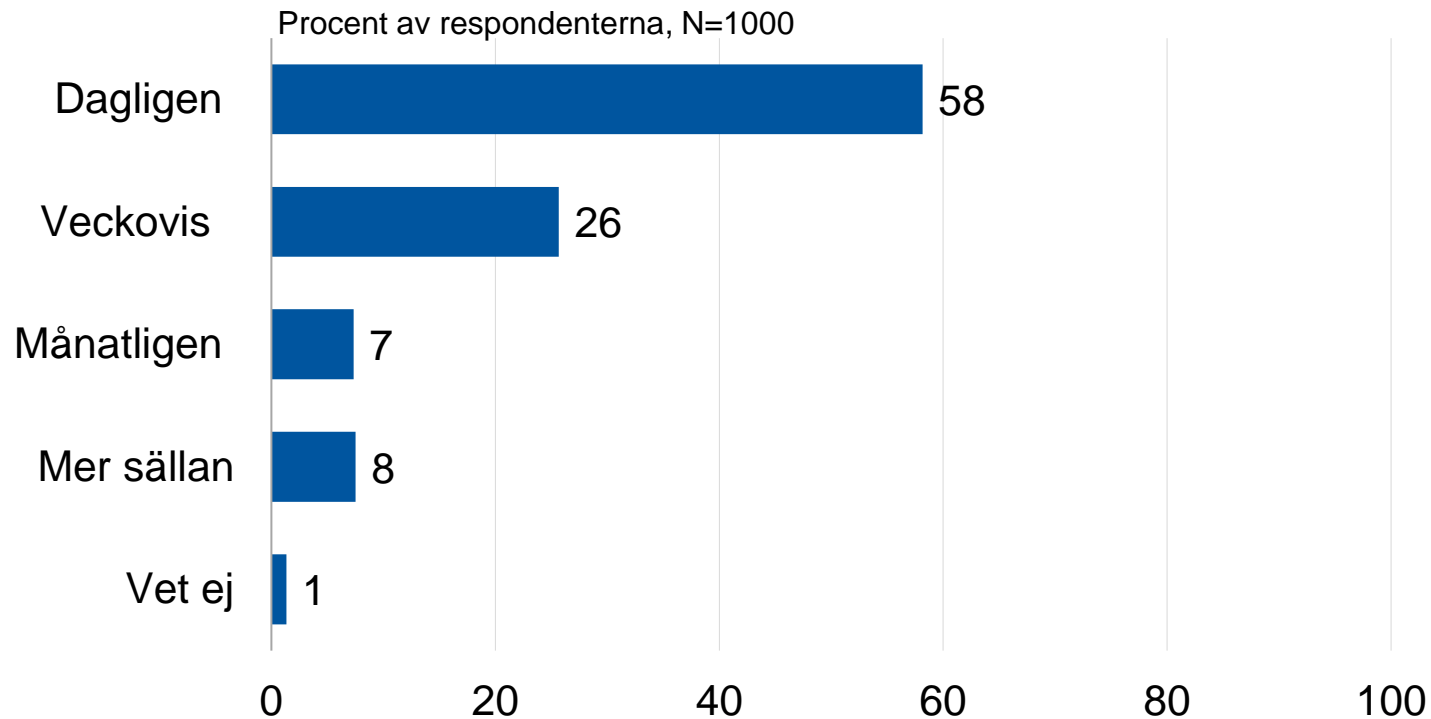
När anlidade du senast bibliotekstjänster?

Konsekvenserna för biblioteken orsakade av stängning/begränsad service p.g.a. covid-19-pandemin.

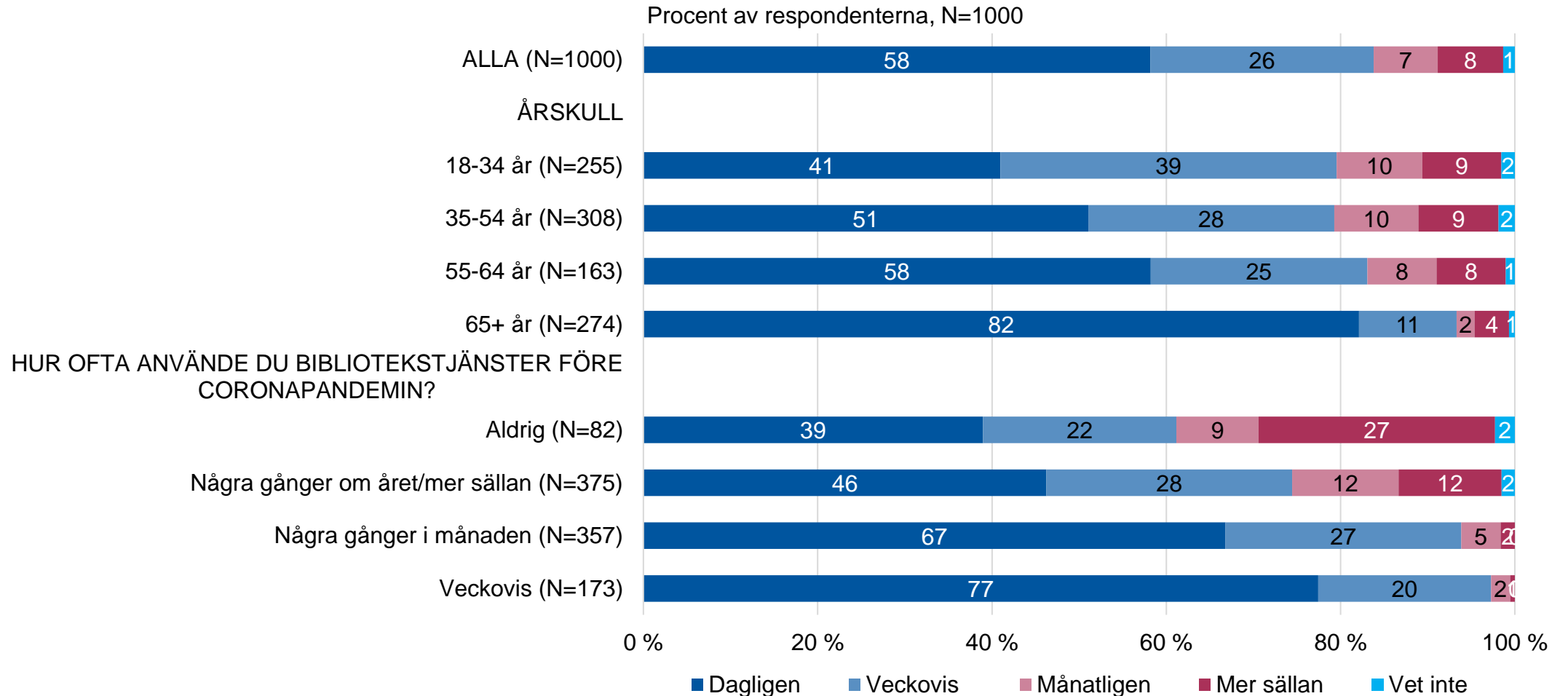
Röstning i kommunalvalet 2021



# Hur aktivt läser du böcker eller tidskrifter (tryckta eller digitala versioner)?

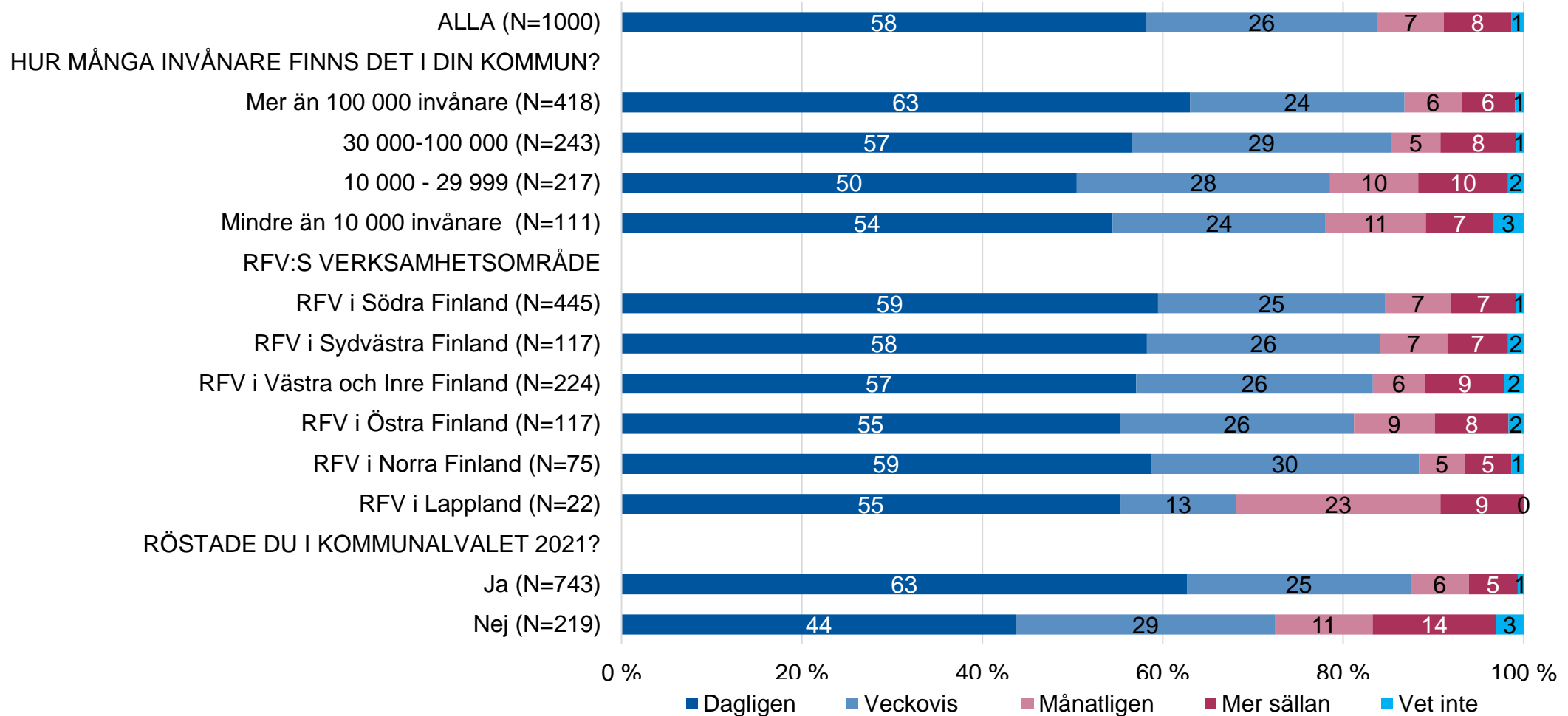


# Hur aktivt läser du böcker eller tidskrifter (tryckta eller digitala versioner)?

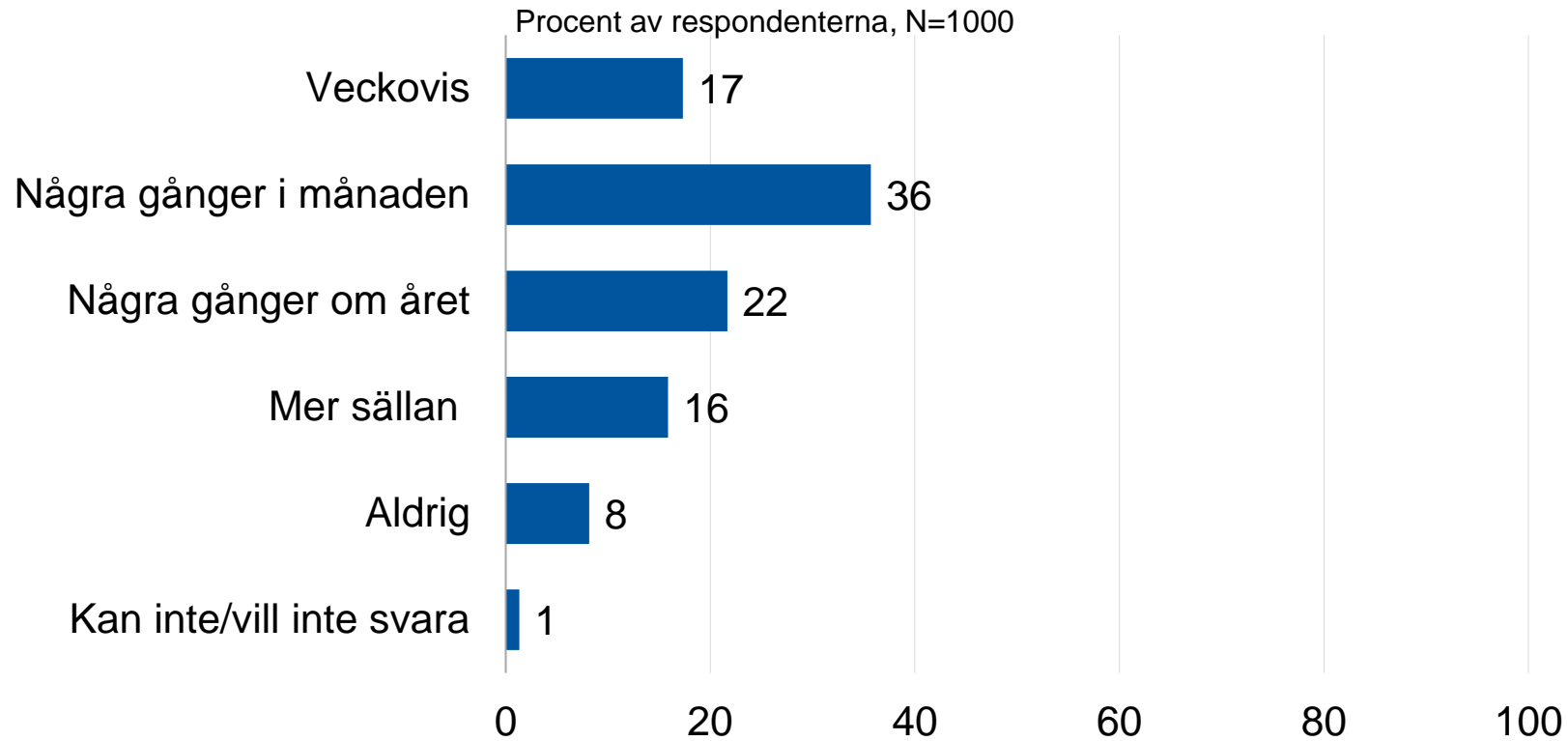


# Hur aktivt läser du böcker eller tidskrifter (tryckta eller digitala versioner)?

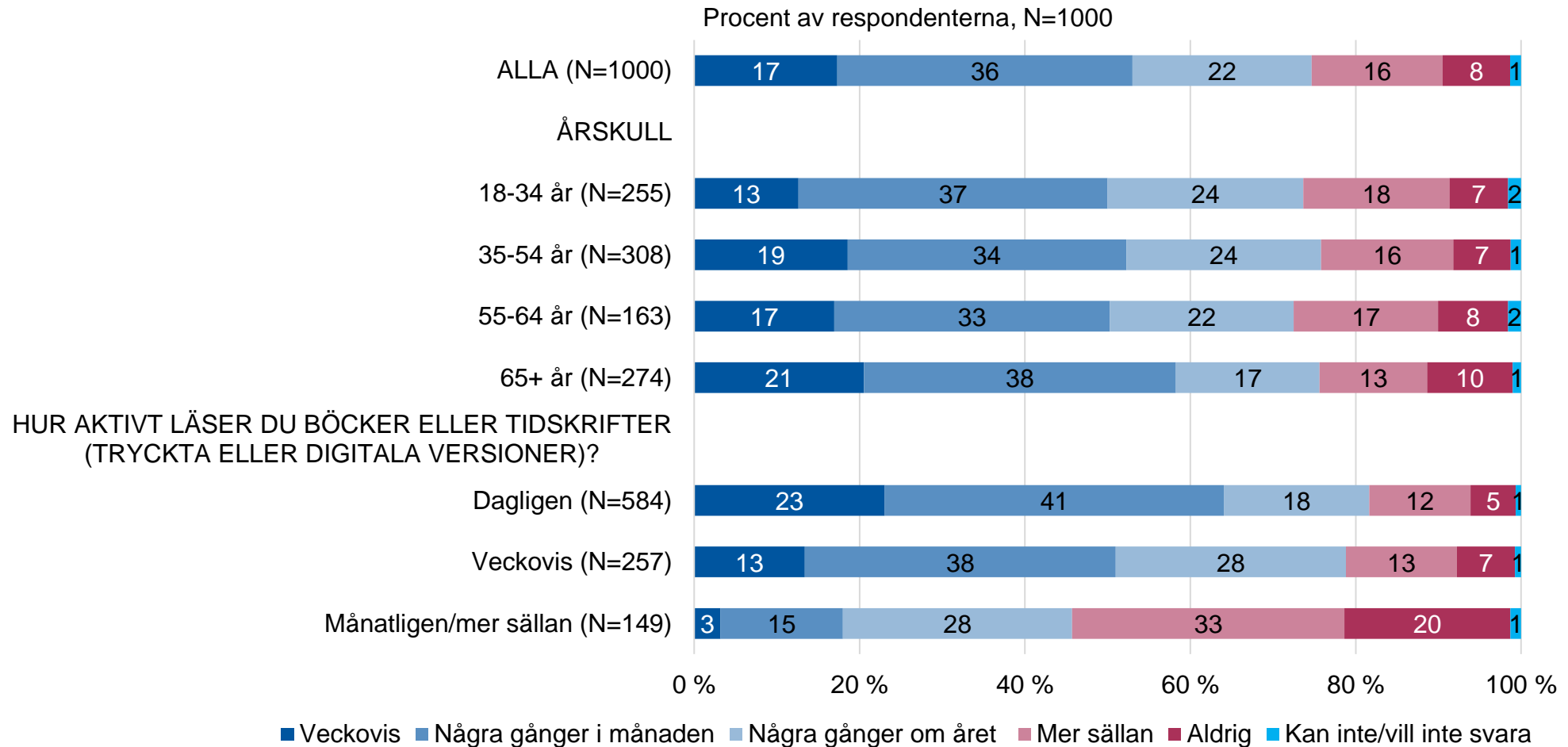
Procent av respondenterna, N=1000



# Hur ofta använde du bibliotekstjänster före coronapandemin?

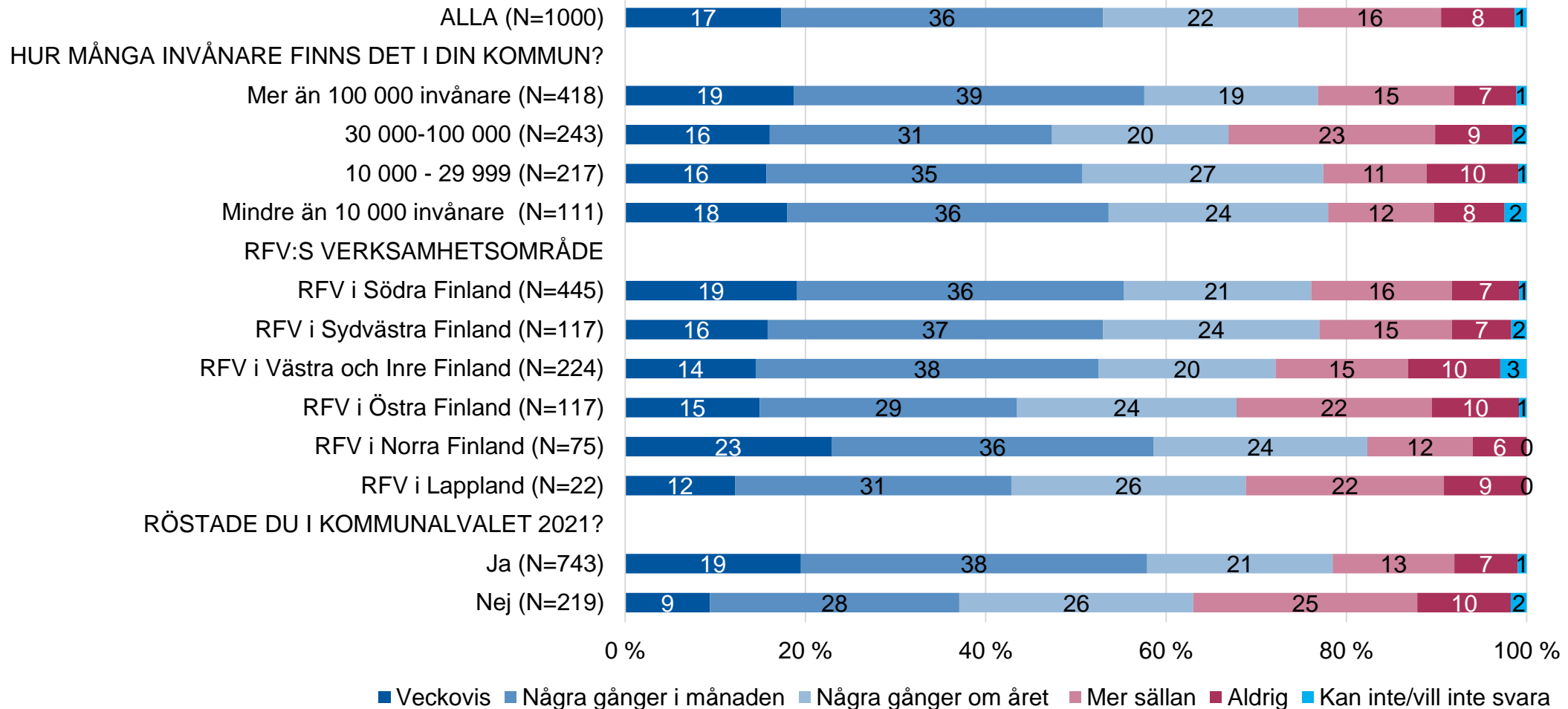


# Hur ofta använde du bibliotekstjänster före coronapandemin?

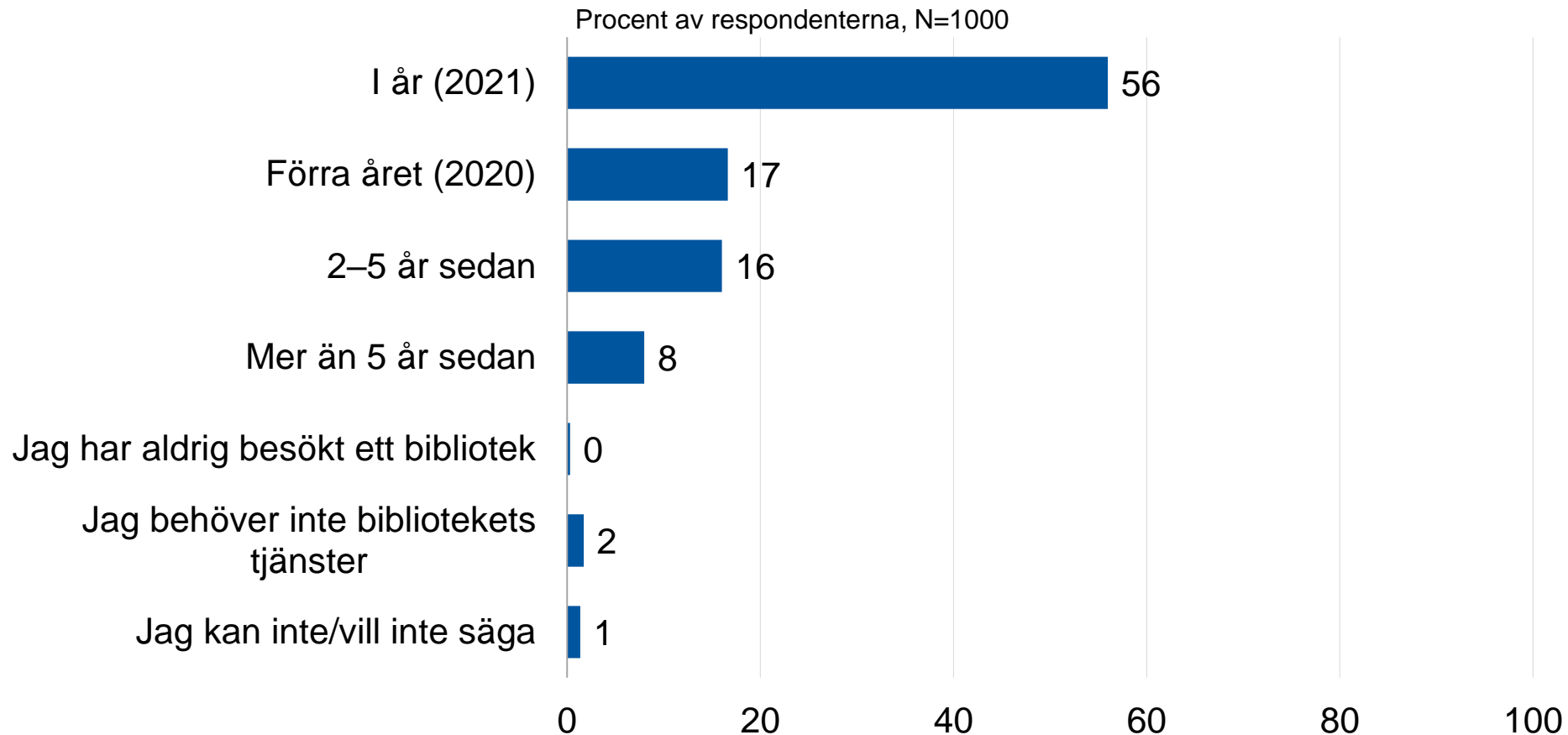


# Hur ofta använde du bibliotekstjänster före coronapandemin?

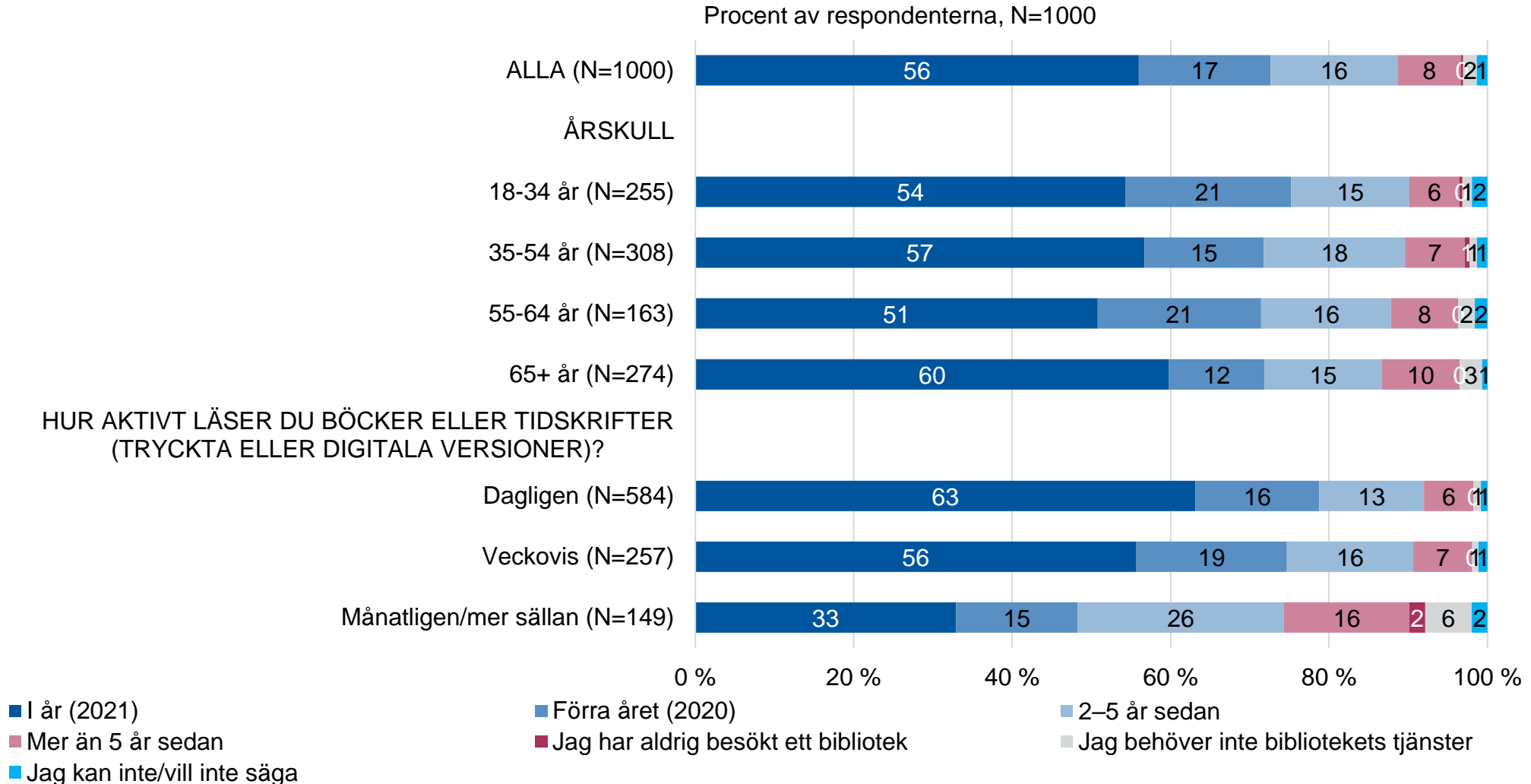
Procent av respondenterna, N=1000



# När använde du senast bibliotekstjänster?

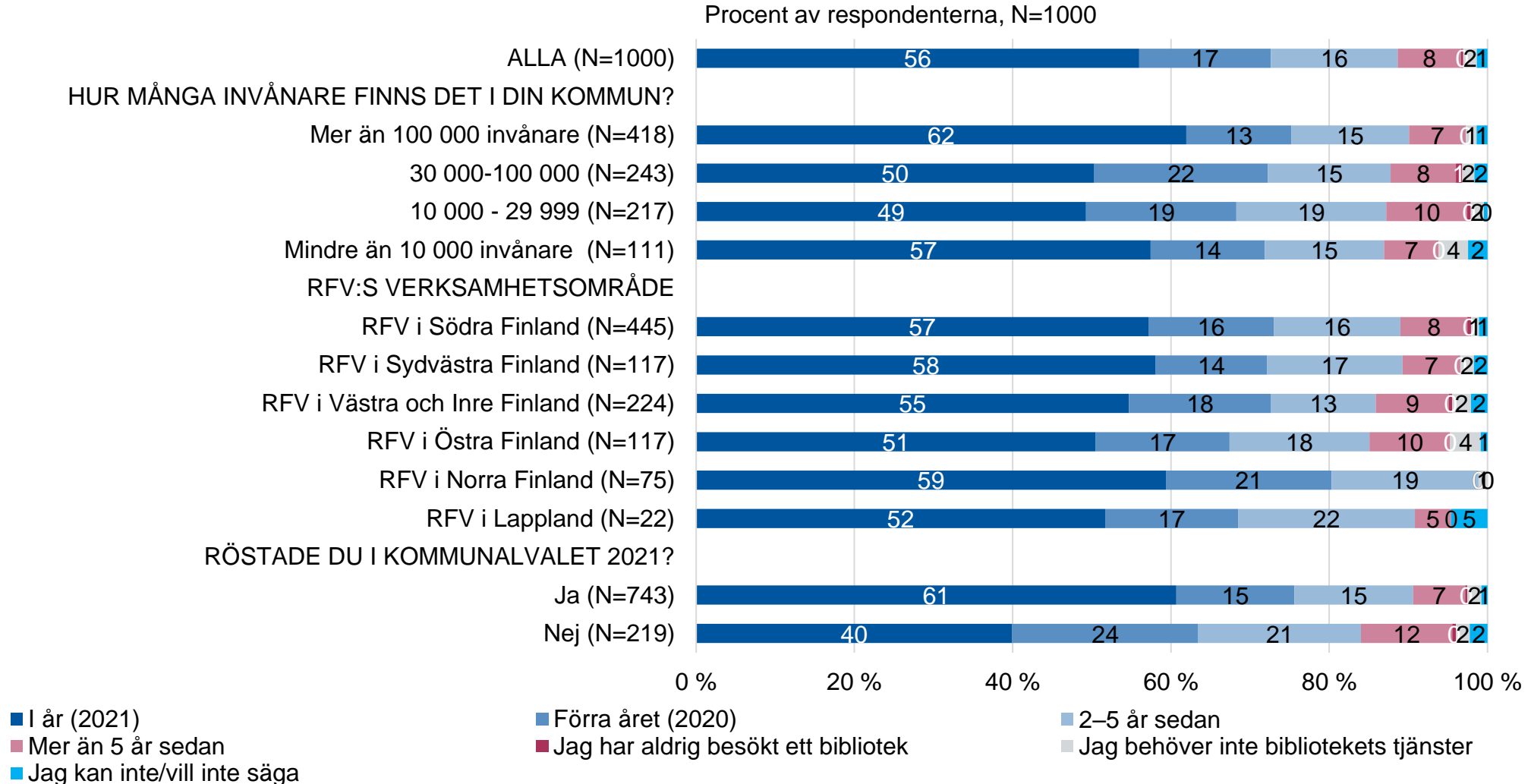


# När använde du senast bibliotekstjänster?

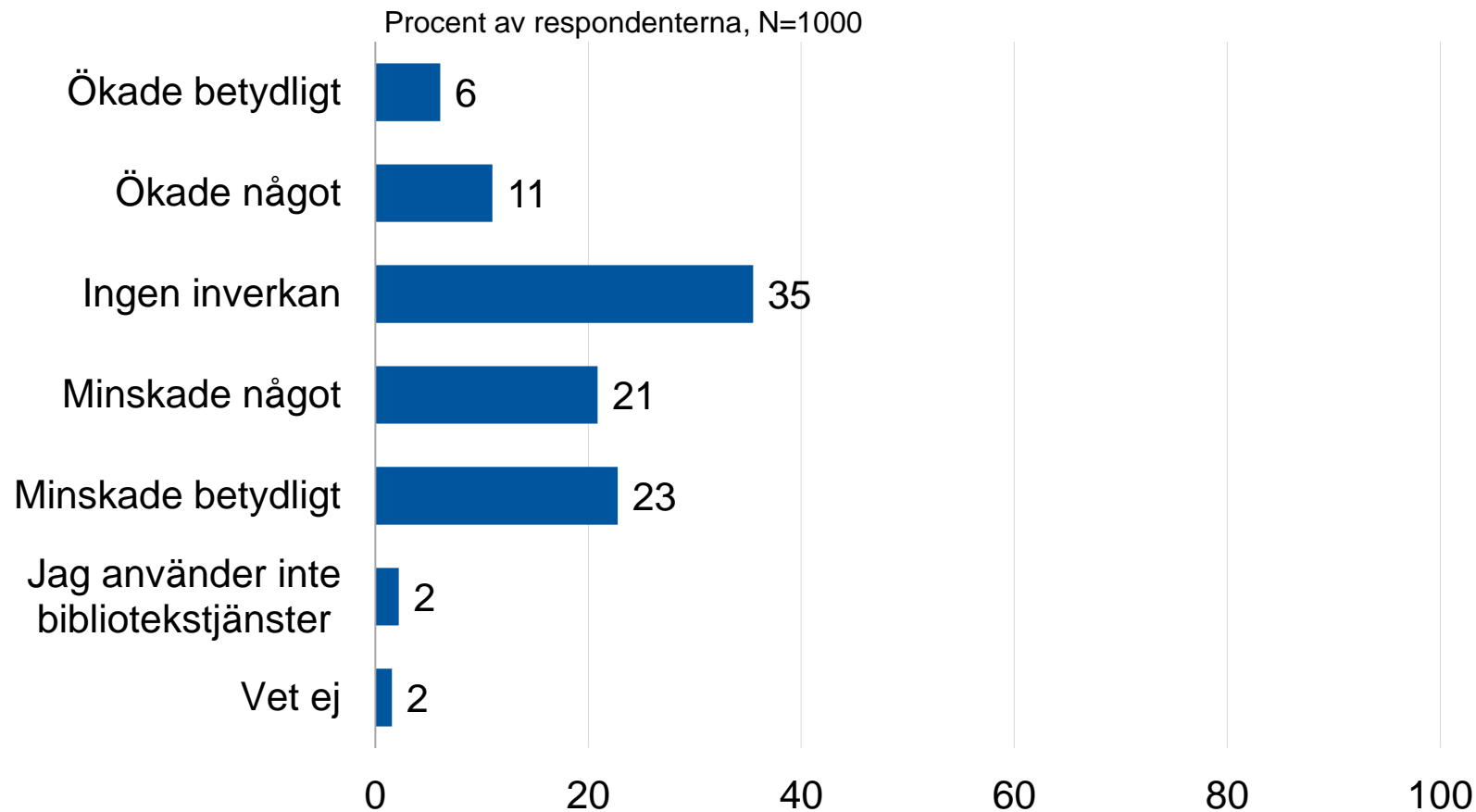




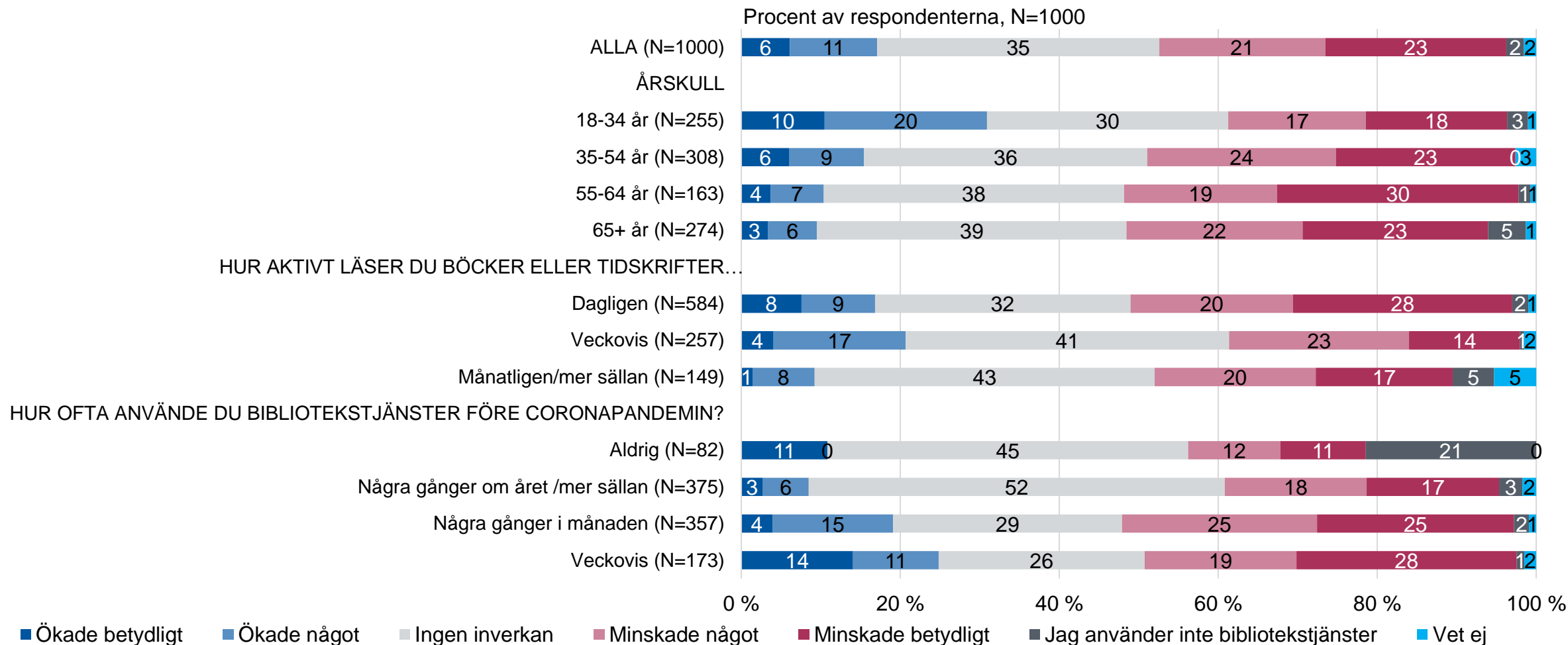
# När använde du senast bibliotekstjänster?



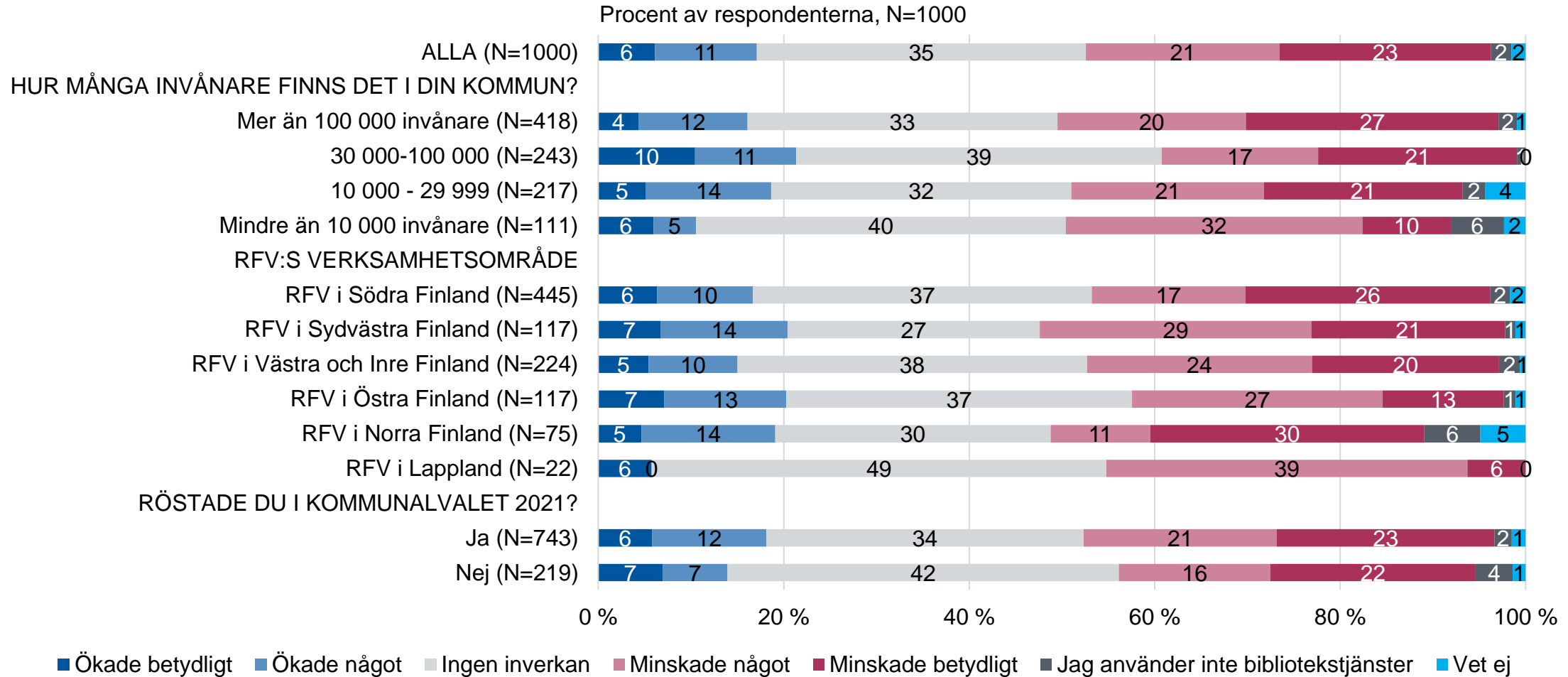
# Hur har stängningen av bibliotek eller begränsningen av tjänster orsakade av coronapandemin förändrat din användning av bibliotek?



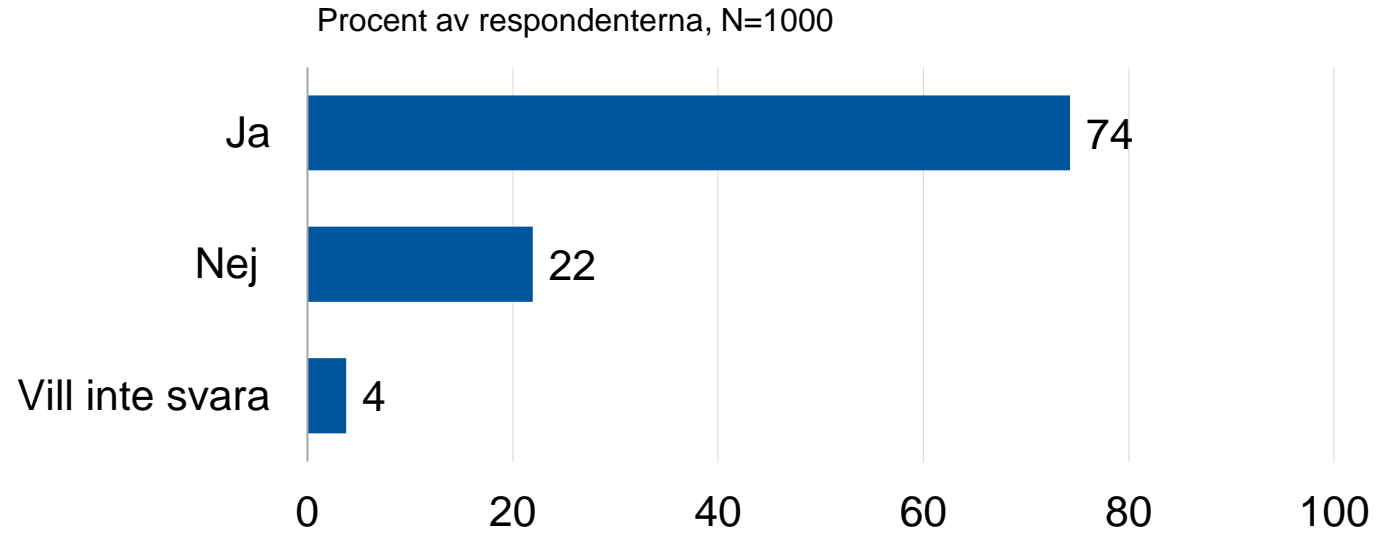
# Hur har stängningen av bibliotek eller begränsningen av tjänster orsakade av coronapandemin förändrat din användning av bibliotek?



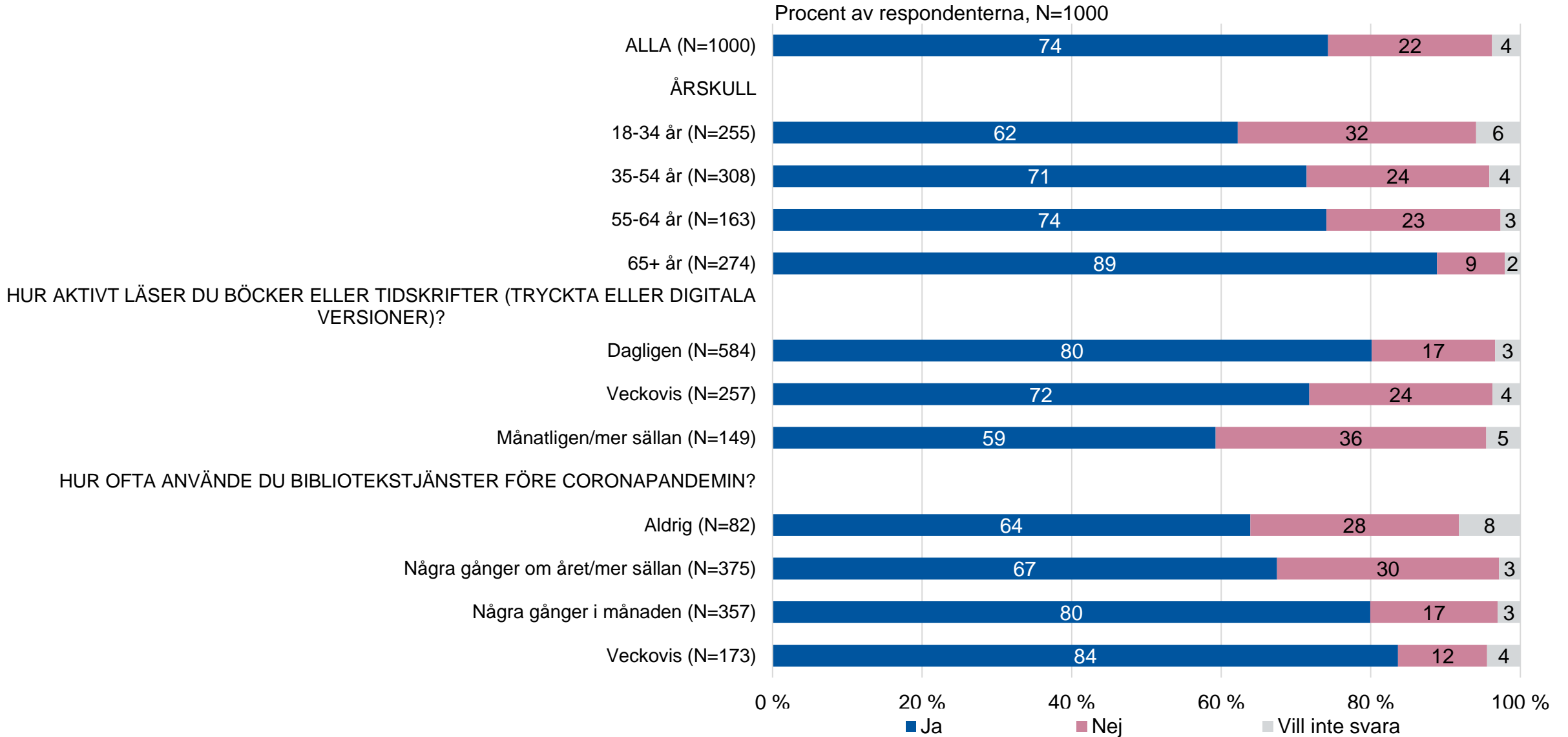
# Hur har stängningen av bibliotek eller begränsningen av tjänster orsakade av coronapandemin förändrat din användning av bibliotek?



# Röstade du i kommunalvalet 2021?



# Röstade du i kommunalvalet 2021?



# Röstade du i kommunalvalet 2021?

