

**FEEL
BA** group
CK

MENESTYSTÄ
TIEDOSSA

Feelback Oy

Pieni Roobertinkatu 9, 00130 HELSINKI

Y-tunnus 1702297-8

www.feelback.com

Kirjasto demokratian edistäjänä: väestökysely 2021 (N=1000)

Sisällysluettelo

Tutkimuksen toteutus	3
Vastaajarakenne	4
Yhteenveto	5
Kirjasto tiedon saatavuuden ja käytön edistäjänä	10
Kirjasto tietopalvelun, tiedonhankinnan ohjauksen ja monipuolisen lukutaidon tarjoajana	17
Kirjaston osuus yhteiskunnallisen tiedon tarjoajana	24
Kirjasto yhteiskunnallisen aktiivisuuden lisääjänä	28
Kirjasto sananvapauden edistäjänä	33
Kirjasto yhteiskunnallisen vuoropuhelun edistäjänä	37
Kirjaston onnistuminen tavoitteissaan	44
LIITTEET:	48
Lukemisaktiivisuus	
Kirjastopalvelujen käyttö ennen koronapandemian alkamista	
Milloin viimeksi käyttänyt kirjaston palveluja?	
Koronapandemian aiheuttaman kirjastojen sulkemisen/palvelujen rajoittamisen vaikutus kirjaston käyttöön	
Kuntavaaleissa 2021 äänestäminen	

Tutkimuksen toteutus

TUTKIMUKSEN TARKOITUS

Tutkimuksella selvitettiin Suomen väestön mielipiteitä siitä, miten Suomen yleiset kirjastot ovat toteuttaneet tiettyä osaa lakisääteisistä tehtävistään, ja miten tärkeinä väestö koee nämä palvelut. Kyselytutkimuksella pyritään selvittämään erityisesti niiden kirjastopalvelujen onnistumista ja tunnettuutta, jotka liittyvät aktiiviseen kansalaisuuteen, demokratiaan ja sananvapauteen eli kirjastojen yhteiskunnalliseen tehtävään. Väestökyselyllä selvitetään mm, miten kirjasto on onnistunut mahdollistamaan yhteisöllistä osallistumista ja vaikuttamista, sekä yhteisöjen kehittymistä ja vahvistumista. Lisäksi kyselyllä kartoitetaan sitä, miten yksilö pääsee kirjastopalvelujen kautta osalliseksi yhteiskunnallisesta keskustelusta ja päätöksenteosta.

HAASTATTELUN AJANKOHTA

Syyskuu 2021

TIEDONKERUUTAPA

**Sähköinen kysely (Internet-paneeli)
täydennettynä puhelinhaastatteluilla**

HAASTATTELUMÄÄRÄ

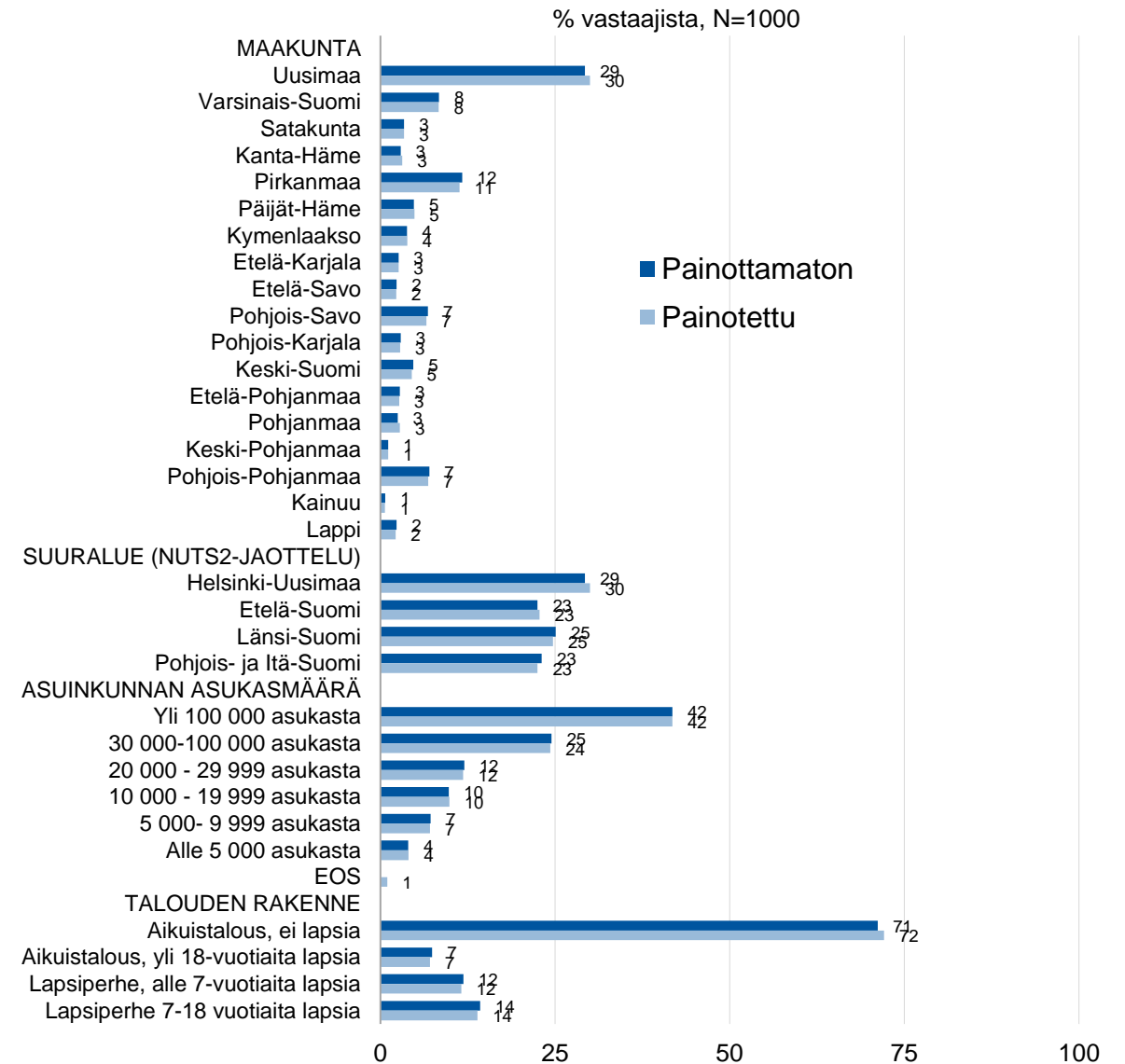
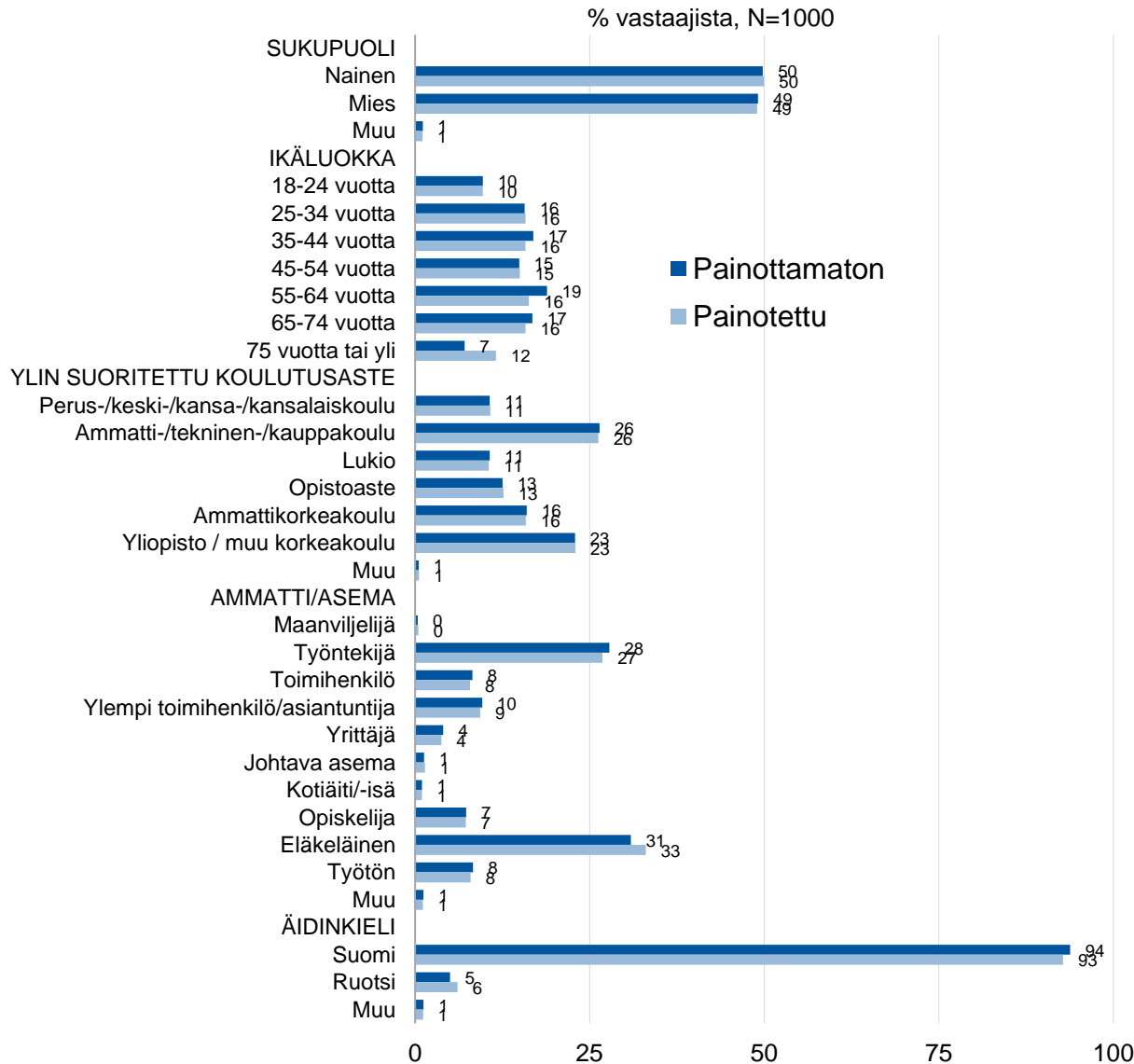
N=1000

KOHDEJOUKKO JA OTANTA

Tutkimuksen kohderyhmänä olivat 18 vuotta täyttäneet Suomessa asuvat henkilöt. Sähköisen kyselyn otanta muodostettiin valtakunnallisesta kuluttajapaneelistä kiintiöidyllä satunnaispoiminnalla asuinalueen, sukupuolen, ikäluokan ja äidinkielen mukaan. Puhelinhaastattelujen otanta muodostettiin Profinderin kuluttajatietokannasta kohdennettuna satunnaisesti tarvittaviin ikäryhmiin (yli 64 vuotiaat).

Vastaajarakenne (yhteensä 1000 vastaajaa)

Haastattelut kiintiöitiin asuinalueen, sukupuolen, ikäluokan ja äidinkielen mukaan
Lopussa aineisto painotettiin ikäluokan mukaan vastaamaan tarkasti valtakunnallista rakennetta



Paikallisen ja valtakunnallisen tason tiedonsaanti

- Noin 60 % vastaajista on löytänyt oman kuntansa kirjaston kautta paikallisen ja valtakunnallisen tason tietoa.
- Tyypillisimmin tietoa on haettu paikallisista tai valtakunnallisista ajankohtaisista asioista.
- Mahdollisuus saada kirjastoista paikallisen ja valtakunnallisen tason tietoa sekä apua tiedonetsintään koetaan tärkeäksi (yli 80 % pitää vähintään melko tärkeänä).

Kirjaston vahvuudet tiedonjakelussa

- Kirjastoilla koetaan olevan useita eri vahvuuksia tiedonjakelussa. Merkittävimmin vahvuuksina pidetään sitä, että kirjasto on matalan kynnyksen palvelu kaikille (68 %) sekä kirjaston helppoa saavutettavuutta (62 %). Lisäksi useampi kuin joka toinen kokee kirjastojen vahvuuksiksi tiedonjakelussa monipuolisesti painettujen aineistojen (mm. sanoma- ja aikakauslehdet, kirjat) tarjoamisen sekä mahdollisuuden saada henkilökohtaista neuvontaa tiedon etsintään.
- Harvimmin vahvuuksiksi nostetaan hyvät esittelyt ja näyttelyt yhteiskunnallisista aiheista (21 % vastaajista) ja kirjastojen verkkosivujen ajantasaisuus ja käytettävyys (28 %).

Yhteiskunnallisen tiedon etsinnässä käytetyt tietolähteet

- Netissä olevia uutissivustoja käytetään selvästi muita kanavia aktiivisemmin yhteiskunnallisen tiedon etsimiseen (62 % vastaajista). Seuraavaksi suosituimmat tiedonhakukanavat ovat viranomaistiedotukset sekä radio/televisio (45 %).
- Kirjaston tarjoamia sanoma- ja aikakauslehtiä, kirjoja tai tietokoneita hyödyntää yhteiskunnallisen tiedon etsimisessä joka neljäs (26 %).
- Joka viides käyttää tietolähteensä sosiaalista mediaa. Nuorimpaan ikäluokkaan kuuluvat (18-34-vuotiaat) käyttävät sosiaalista mediaa sekä vlogeja/blogeja/podcasteja tietolähteinä muita aktiivisemmin. Vanhimmalla ikäluokalla (yli 64-vuotiaat) korostuvat muita vahvemmin radio/televisio, itse tilatut lehdet ja kirjat, ystävät ja tutut sekä omatoimiset suorat yhteydenotot eri asiantuntijoihin.

Avunsaanti kirjaston henkilökunnalta

- Kirjaston henkilökuntaa käytetään eniten apuna etsittäessä tietoa kirjaston kokoelmista (54 %). Joka neljäs (28%) on saanut apua tietotekniikan käyttämisessä.
- Vähiten apua on tarvittu tiedonetsintään Internetin kautta sekä tiedon luotettavuuden arviointiin.
- Noin 5 % vastaajista kokee, ettei ole saanut kirjaston henkilökunnalta apua vaikka olisi tarvinnut.
- Aktiivisimmat kirjaston käyttäjät (käyttää viikoittain) hyödyntävät kirjaston henkilökunnalta saatavaa apua eri asioissa muita useammin.

Yhteenveto 2/3

Yhteiskunnallisen aktiivisuuden edistäminen

- Suurin osa vastaajista (83 %) pitää vähintään melko tärkeänä sitä, että kirjasto edistää yhteiskunnallista aktiivisuutta.
- Parhaiten kirjaston koetaan edistäneen yhteiskunnallista aktiivisuutta mahdollistamalla uusien asioiden oppimisen (37 %) sekä innostamalla uusiin asioihin (31 %).

Sananvapauden edistäminen

- Kirjaston katsotaan edistävän sananvapautta monella eri tavalla. Tehokkaimmin kirjaston koetaan edistävän sananvapautta tarjoamalla tiloja oleskeluun/työskentelyyn/opiskeluun (60 % vastaajista), tarjoamalla kaikille samat tietojen ja ideoiden hyödyntämismahdollisuudet (56 %) sekä tarjoamalla kirjoja, lehtiä ja muita materiaaleja, joista saa monenlaisia ajatuksia.

Yhteiskunnallisen vuoropuhelun edistäminen

- Yhteiskunnallisen vuoropuhelun edistämässä kirjaston koetaan onnistuneen parhaiten mahdollistamalla yhteiskunnallisia asioita ja päätöksentekoa käsittelevien keskustelutilaisuuksien järjestämisen sekä mahdollistamalla eri kulttuureihin tutustumisen ja eri kulttuureista tulevien henkilöiden tapaamisen (lähes 50 % vastaajista).

Kirjastossa järjestettävien tilaisuuksien tärkeys

- Noin kaksi kolmasosaa vastaajista arvioi kirjastoissa järjestettävät tilaisuudet vähintään melko tärkeiksi.
- Tärkeimpinä tilaisuuksina pidetään oman kunnan ajankohtaisten asioiden esittely- ja keskustelutilaisuuksia ja tilaisuuksia, joissa on mahdollisuus osallistua oman kunnan palvelujen suunnitteluun ja kehittämiseen asiakkaana.
- Mitä nuorempi vastaaja, sitä tärkeämmäksi kirjastoissa järjestettävät tilaisuudet koetaan. Pienimmissä kunnissa (alle 10.000 asukasta) asuvien arviot tilaisuuksien tärkeydestä ovat keskimääräistä matalampia.

Kirjaston onnistuminen tavoitteissaan

- Enemmistö vastaajista (asiasta riippuen 60-80%) arvioi kirjaston onnistuneen tavoitteissaan (määriteltyjen asioiden edistämässä) vähintään melko hyvin.
- Parhaiten kirjaston koetaan edistäneen tasavertaista pääsyä informaatioon sekä kirjallisuuden ja taiteen harrastamista.
- Heikoimmin kirjasto on onnistunut yhteenkuuluvuuden ja yhteisöllisyyden edistämässä.
- Nuorimmat vastaajat (18-34-vuotiaat) kokevat kirjaston onnistuneen eri asioiden edistämässä hieman heikommin kuin iäkkäämmät vastaajat.

Yhteenveto 3/3

Aktiivisuus lukea kirjoja tai lehtiä

- Yli puolet vastaajista (58 %) lukee kirjoja tai lehtiä päivittäin ja 84 % vähintään viikoittain.
- Lukemisaktiivisuus nousee ikäryhmittäin ja kirjastoja paljon käyttävät lukevat aktiivisemmin lehtiä ja kirjoja kuin kirjastoja vähemmän käyttävät.
- Kuntavaaleissa äänestäneistä 63 % lukee kirjoja tai lehtiä päivittäin kun äänestämättä jättäneillä vastaava osuus on selvästi matalampi (44 %).

Kirjaston käyttöuseus ennen koronapandemiaa

- Noin 90 % vastaajista käyttää kirjaston palveluja – kuudesosa vähintään viikoittain ja noin kolmasosa muutaman kerran kuukaudessa.
- Lukemisaktiivisuus lisää kirjaston palvelujen käyttöä.
- Useimmin mainitut syyt kirjastopalvelujen vähäiselle käytölle tai kokonaan käyttämättä jättämiselle ovat ajanpuute, ei tarvetta/ei kiinnostusta, mahdollisuus löytää netistä kaikki tarvittava tieto sekä terveydelliset syyt (näkö- tai liikuntakyvyn heikentyminen). Myös kirjaston sijainti ja aukioloajat, korona ja kirjojen ostaminen itse mainitaan käytön esteiksi.

Milloin viimeksi käyttänyt kirjaston palveluja?

- Kolme neljäsosaa vastaajista (73 %) on käyttänyt kirjaston palveluja koronapandemian aikana (joko vuonna 2020 tai 2021).
- Aktiiviset kirjojen ja lehtien lukijat ovat käyttäneet palveluja myös koronan aikana enemmän kuin harvemmin lukemista harrastavat.

Koronan aiheuttama kirjastojen sulkeminen/palv. rajoittaminen

- Koronan aiheuttama kirjastojen sulkeminen tai palvelujen rajoittaminen vähensi kirjaston käyttöä lähes joka toisella vastaajalla (44 %) ja joka kolmannella käyttö pysyi ennallaan. Vajaa viidesosa (18 %) lisäsi kirjastopalvelujen käyttöään rajoitusten aikana.

Kuntavaaleissa äänestäminen

- Kyselyyn vastanneista 74 % äänesti tänä vuonna pidetyissä kuntavaaleissa (4 % ei halunnut vastata kysymykseen). Lukemisaktiivisuus vaikuttaa äänestyskäyttäytymiseen. Päivittäin lehtiä tai kirjoja lukevista peräti 80 % äänesti kuntavaaleissa kun vähiten lukevista (kuukausittain tai harvemmin) vain 59 % kävi äänestämässä.
- Äänestysaktiivisuus oli sitä korkeampi mitä iäkkäämpi vastaaja ja mitä enemmän käyttää kirjaston palveluja.
- Yli 100.000 asukkaan kunnissa asuvat äänestivät kuntavaaleissa aktiivisemmin kuin tätä pienemmissä kunnissa asuvat.

Taustaryhmäkohtaiset huomiot

Lukemisaktiivisuus ja kirjastopalvelujen käyttö

- Aktiiviset kirjojen tai lehtien lukijat sekä kirjastopalveluja paljon (viikoittain) käyttävät arvioivat kirjastopalveluja ja kirjaston toimintaa kautta linjan selvästi keskimääräistä myönteisemmin.

Ikä

- Vanhimpaan ikäryhmään (yli 64-vuotiaat) kuuluvat etsivät kirjastoista paikallisen tason tietoa hieman muita ikäryhmiä aktiivisemmin.
- Mitä nuorempi vastaaja, sitä tärkeämpänä kirjastoissa järjestettävät tilaisuudet koetaan.
- Nuorimpaan ikäluokkaan kuuluvat (18-34-vuotiaat) kokevat kirjaston onnistuneen heikommin eri asioiden edistämässä kuin vanhemmat ikäluokat.
- Nuorimpien ja vanhimpien vastaajien välillä on selkeitä eroja eri tietolähteiden käytössä etsittäessä yhteiskunnallista tietoa. Sosiaalinen media ja vlogit/blogit/podcastit korostuvat nuorilla muita vahvemmin kun taas yli 64-vuotiaat etsivät yhteiskunnallista tietoa tyypillisesti perinteisten tietolähteiden kautta (radio/televisio, itse tilatut lehdet ja kirjat).
- Äänestysaktiivisuus kasvaa iän myötä.

Asuinkunnan koko (asukasmäärä)

- Arviot kirjastoissa järjestettävien tilaisuuksien tärkeydestä sekä kirjaston onnistumisesta eri asioiden edistämässä ovat sitä korkeampia mitä suuremmasta kunnasta on kyse.
- Pienimmissä kunnissa (alle 10.000 asukasta) asuvien vastaukset ovat yleisesti matalampia kuin suuremmissa kunnissa asuvilla.
- Suurimmissa kunnissa (yli 100.000 asukasta) äänestettiin kuntavaaleissa aktiivisemmin kuin pienemmissä kunnissa.

Sukupuoli

- Naisten arviot ovat jonkin verran miehiä myönteisempiä (mm. kirjastoissa järjestettävien tilaisuuksien tärkeys, kirjaston onnistuminen tavoitteissaan).
- Naisille on myös miehiä useammin tärkeää, että kirjastot tarjoavat ja auttavat löytämään paikallisen ja valtakunnallisen tason tietoa sekä kirjaston merkitys yhteiskunnallisen aktiivisuuden edistämässä.

AVI alue

- Lounais-Suomessa ja Pohjois-Suomessa annetut arviot ovat monella osa-alueella muita alueita korkeampia tai myönteisempiä.

Käyttäjäprofiilien vertailu

Heavy userit* vs. kirjastopalveluja käyttämättömät

* Viikoittain kirjastopalveluja käyttävät

FEEL
BACK

	Selkeimmät erot profiilissa	
	Heavy user (N=173)	Ei käytä ollenkaan (N=82)
SUKUPUOLI	Tasaisesti naisia ja miehiä	Miehiä 64 %
KOULUTUSASTE	Yliopisto / muu korkeakoulu 31 % Perus-/keski-/kansa-/kansalaiskoulu 7 %	Yliopisto / muu korkeakoulu 19 % Perus-/keski-/kansa-/kansalaiskoulu 21 %
AMMATTI/ASEMA	Työntekijä 26 % Työtön 7 %	Työntekijä 14 % Työtön 13 %
ASUINKUNNAN ASUKASMÄÄRÄ	Yli 100 000 asukasta 45 % 20 000 - 29 999 asukasta 10 %	Yli 100 000 asukasta 35 % 20 000 - 29 999 asukasta 18 %
TALOUDEN RAKENNE	Lapsiperhe, max. 18-vuotiaita lapsia 27 % Aikuistalous, ei lapsia 73 %	Lapsiperhe, max. 18-vuotiaita lapsia 16 % Aikuistalous, ei lapsia 81 %
LUKEMISAKTIIVISUUS	Lukee kirjoja tai lehtiä päivittäin 77 %	Lukee kirjoja tai lehtiä päivittäin 39 %
KUNTAVAALEISSA 2021 ÄÄNESTÄMINEN	Äänesti kuntavaaleissa 84 %	Äänesti kuntavaaleissa 64 %
ALUE	Helsinki-Uusimaa tai Etelä-Suomi 57 % Länsi-Suomi 20 %	Helsinki-Uusimaa tai Etelä-Suomi 46 % Länsi-Suomi 31 %

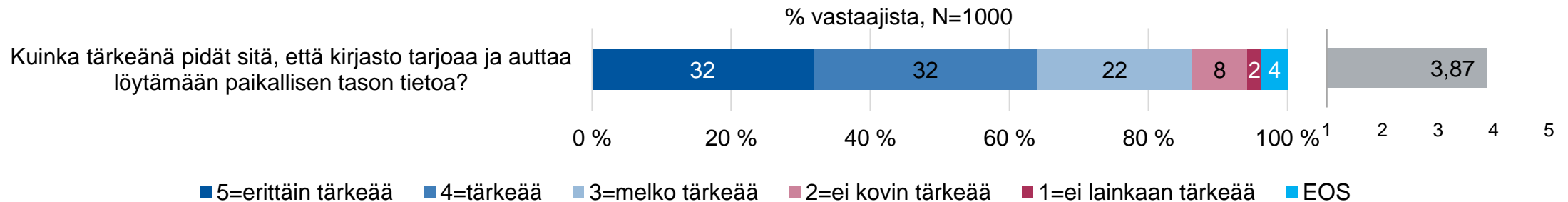
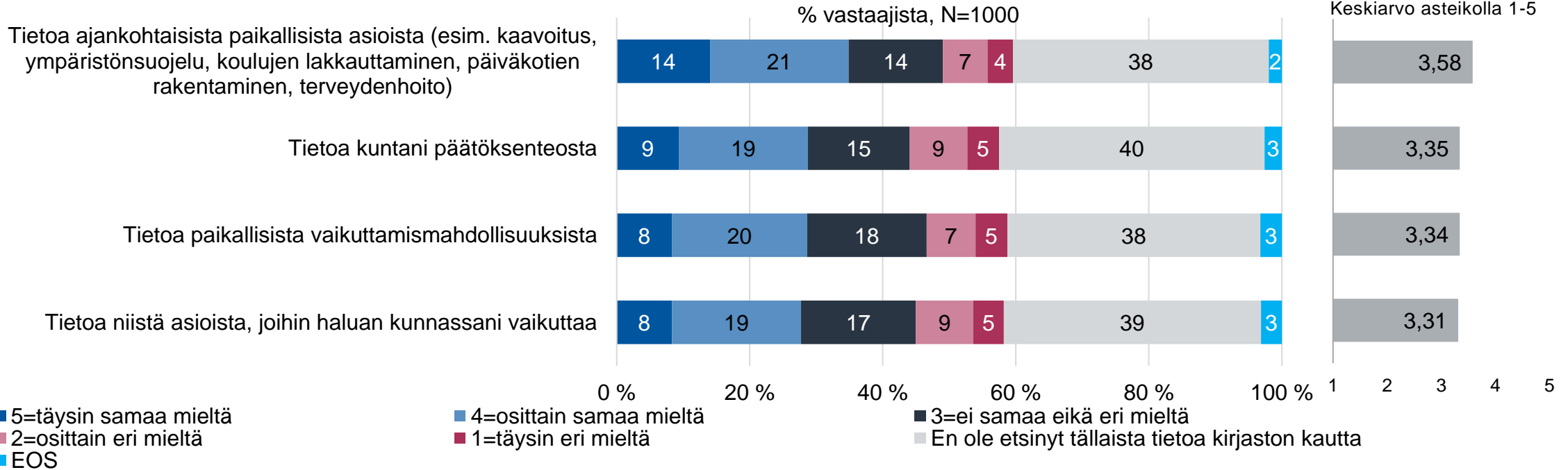
Kirjasto tiedon saatavuuden ja käytön edistäjänä

Paikallisen tason tiedonsaanti kirjastossa

Kuinka samaa mieltä olet seuraavien väittämien kanssa, jotka liittyvät paikallisen tason tiedonsaantiin kirjastosta?

Kuntani kirjaston kautta olen löytänyt...

Väittämät keskiarvon mukaisessa järjestyksessä



Paikallisen tason tiedonsaanti kirjastossa

Kuinka samaa mieltä olet seuraavien väittämien kanssa, jotka liittyvät paikallisen tason tiedonsaantiin kirjastosta?

Kuntani kirjaston kautta olen löytänyt...	N=	KAIKKI	Ikäluokka				Kuinka aktiivisesti luet kirjoja tai lehtiä (painettu tai digiversio)?			Miten usein käytit kirjaston palveluja ennen koronapandemian alkamista?			
			18-34 vuotta	35-54 vuotta	55-64 vuotta	65+ vuotta	Päivittäin	Viikoittain	Kuukausittain tai harvemmin	En ollenkaan	Muutaman kerran vuodessa /harvemmin	Muutaman kerran kuukaudessa	Viikoittain
Tietoa ajankohtaisista paikallisista asioista (esim. kaavoitus, ympäristönsuojelu, koulujen lakkauttaminen, päiväkotien rakentaminen, terveydenhoito)	3,58	1000	255	308	163	274	581	257	149	82	375	357	173
Tietoa kuntani päätöksenteosta	3,35												
Tietoa niistä asioista, joihin haluan kunnassani vaikuttaa	3,31												
Tietoa paikallisista vaikuttamismahdollisuuksista	3,34												
Kuinka tärkeänä pidät sitä, että kirjasto tarjoaa ja auttaa löytämään paikallisen tason tietoa?	3,87												

Vastausasteikko 1-5, jossa 5=täysin samaa mieltä 4=osittain samaa mieltä 3=ei samaa eikä eri mieltä 2=osittain eri mieltä 1=täysin eri mieltä

Paikallisen tason tiedonsaanti kirjastossa



Kuinka samaa mieltä olet seuraavien väittämien kanssa, jotka liittyvät paikallisen tason tiedonsaantiin kirjastosta?

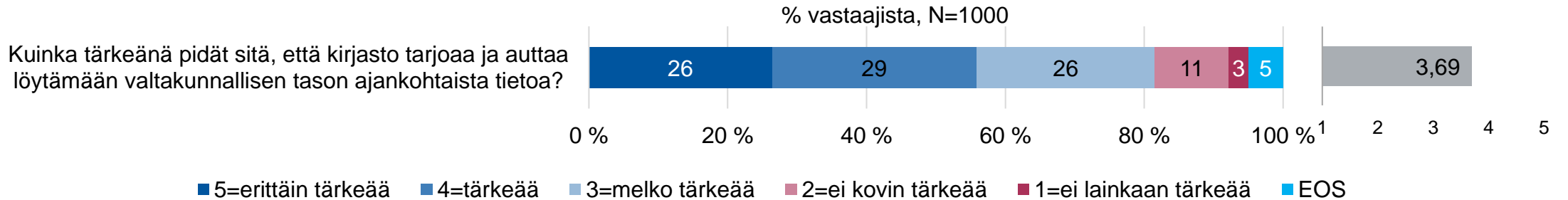
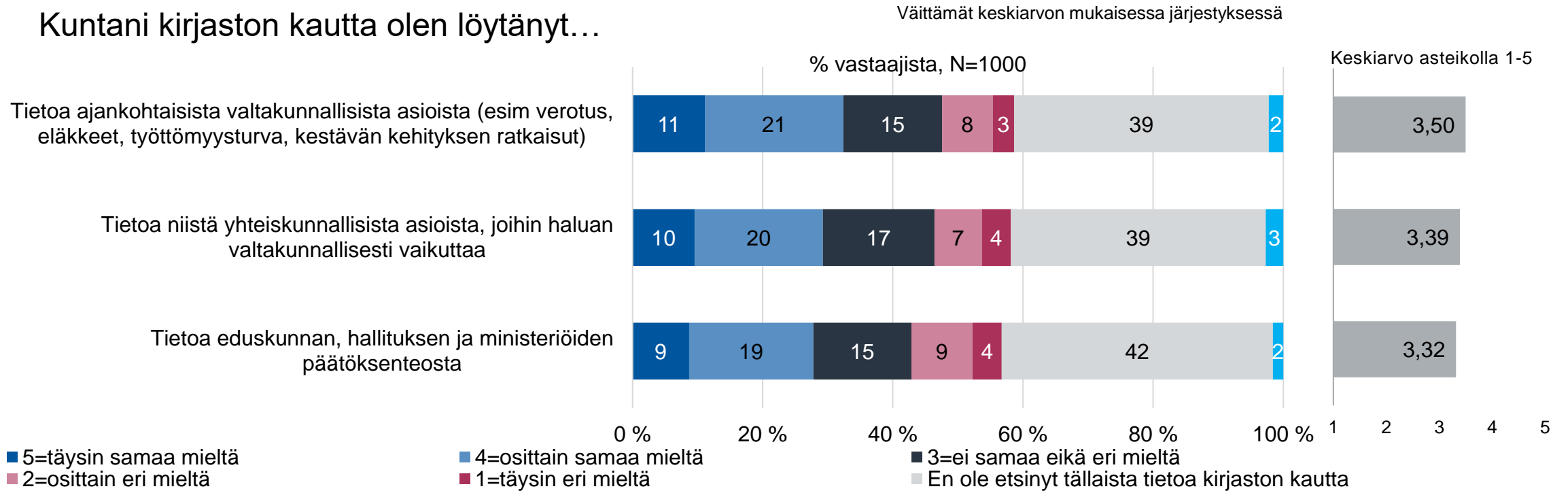
Kuntani kirjaston kautta olen löytänyt...	KAIKKI N=	Asuinkunnan asukasmäärä				AVI toimialue						Äänestikö kuntavaaleissa 2021?	
		Yli 100 000	30 000- 100 000	10 000 - 29 999	Alle 10 000	Etelä- Suomen AVI (ESAVI)	Lounais- Suomen AVI (LSAVI)	Länsi- ja Sisä- Suomen AVI (LSSAVI)	Itä-Suomen AVI (ISAVI)	Pohjois- Suomen AVI (PSAVI)	Lapin AVI (LAAVI)	Kyllä	En
	1000	418	243	217	111	445	117	224	117	75	22	743	219
Tietoa ajankohtaisista paikallisista asioista (esim. kaavoitus, ympäristönsuojelu, koulujen lakkauttaminen, päiväkotien rakentaminen, terveydenhoito)	3,58	3,49	3,66	3,65	3,47	3,53	3,72	3,64	3,41	3,80	3,41	3,66	3,40
Tietoa kuntani päätöksenteosta	3,35	3,29	3,38	3,39	3,35	3,31	3,57	3,30	3,20	3,63	3,20	3,40	3,20
Tietoa niistä asioista, joihin haluan kunnassani vaikuttaa	3,31	3,29	3,32	3,35	3,29	3,28	3,50	3,39	3,21	3,37	2,66	3,35	3,24
Tietoa paikallisista vaikuttamismahdollisuuksista	3,34	3,31	3,38	3,35	3,33	3,33	3,48	3,34	3,29	3,41	3,00	3,40	3,22
Kuinka tärkeänä pidät sitä, että kirjasto tarjoaa ja auttaa löytämään paikallisen tason tietoa?	3,87	3,88	3,91	3,85	3,74	3,91	3,95	3,80	3,88	3,85	3,55	3,92	3,70

Vastausasteikko 1-5, jossa 5=täysin samaa mieltä 4=osittain samaa mieltä 3=ei samaa eikä eri mieltä 2=osittain eri mieltä 1=täysin eri mieltä

Valtakunnallisen tason tiedonsaanti kirjastossa

Kuinka samaa mieltä olet seuraavien väittämien kanssa, jotka liittyvät valtakunnallisen tason tiedonsaantiin kirjastosta?

Kuntani kirjaston kautta olen löytänyt...



Valtakunnallisen tason tiedonsaanti kirjastossa

Kuinka samaa mieltä olet seuraavien väittämien kanssa, jotka liittyvät valtakunnallisen tason tiedonsaantiin kirjastosta?

Kuntani kirjaston kautta olen löytänyt...	N=	KAIKKI	Ikäluokka				Kuinka aktiivisesti luet kirjoja tai lehtiä (painettu tai digiversio)?			Miten usein käytit kirjaston palveluja ennen koronapandemian alkamista?			
			18-34 vuotta	35-54 vuotta	55-64 vuotta	65+ vuotta	Päivittäin	Viikoittain	Kuukausittain tai harvemmin	En ollenkaan	Muutaman kerran vuodessa/ harvemmin	Muutaman kerran kuukaudessa	Viikoittain
		1000	255	308	163	274	581	257	149	82	375	357	173
Tietoa ajankohtaisista valtakunnallisista asioista (esim verotus, eläkkeet, työttömyysturva, kestävän kehityksen ratkaisut)		3,50	3,49	3,41	3,57	3,61	3,65	3,50	2,90	2,73	3,20	3,56	3,96
Tietoa eduskunnan, hallituksen ja ministeriöiden päätöksenteosta		3,32	3,39	3,34	3,23	3,24	3,36	3,42	2,94	2,80	3,13	3,32	3,67
Tietoa niistä yhteiskunnallisista asioista, joihin haluan valtakunnallisesti vaikuttaa		3,39	3,35	3,48	3,38	3,30	3,45	3,45	3,01	2,71	3,23	3,41	3,68
Kuinka tärkeänä pidät sitä, että kirjasto tarjoaa ja auttaa löytämään valtakunnallisen tason ajankohtaista tietoa?		3,69	3,73	3,65	3,73	3,68	3,75	3,76	3,31	3,23	3,55	3,79	3,94

Vastausasteikko 1-5, jossa 5=täysin samaa mieltä 4=osittain samaa mieltä 3=ei samaa eikä eri mieltä 2=osittain eri mieltä 1=täysin eri mieltä

Värikoodaus tulkinta: Väri kertoo kysymyksittäin, missä taustaryhmissä arvosanat ovat matalimmat (punainen) tai korkeimmat (sininen)

Valtakunnallisen tason tiedonsaanti kirjastossa



Kuinka samaa mieltä olet seuraavien väittämien kanssa, jotka liittyvät valtakunnallisen tason tiedonsaantiin kirjastosta?

Kuntani kirjaston kautta olen löytänyt...	KAIKKI N=	Asuinkunnan asukasmäärä				AVI toimialue						Äänestikö kuntavaaleissa 2021?	
		Yli 100 000	30 000- 100 000	10 000 - 29 999	Alle 10 000	Etelä- Suomen AVI (ESAVI)	Lounais- Suomen AVI (LSAVI)	Länsi- ja Sisä- Suomen AVI (LSSAVI)	Itä-Suomen AVI (ISAVI)	Pohjois- Suomen AVI (PSAVI)	Lapin AVI (LAAVI)	Kyllä	En
	1000	418	243	217	111	445	117	224	117	75	22	743	219
Tietoa ajankohtaisista valtakunnallisista asioista (esim verotus, eläkkeet, työttömyysturva, kestävän kehityksen ratkaisut)	3,50	3,49	3,47	3,53	3,58	3,51	3,68	3,39	3,38	3,65	3,42	3,57	3,33
Tietoa eduskunnan, hallituksen ja ministeriöiden päätöksenteosta	3,32	3,32	3,34	3,31	3,35	3,32	3,25	3,30	3,38	3,49	2,92	3,38	3,20
Tietoa niistä yhteiskunnallisista asioista, joihin haluan valtakunnallisesti vaikuttaa	3,39	3,33	3,43	3,45	3,43	3,37	3,45	3,32	3,43	3,63	3,28	3,44	3,24
Kuinka tärkeänä pidät sitä, että kirjasto tarjoaa ja auttaa löytämään valtakunnallisen tason ajankohtaista tietoa?	3,69	3,72	3,65	3,69	3,65	3,66	3,90	3,62	3,78	3,71	3,43	3,74	3,55

5=täysin samaa mieltä 4=osittain samaa mieltä 3=ei samaa eikä eri mieltä 2=osittain eri mieltä 1=täysin eri mieltä

**Kirjasto tietopalvelun,
tiedonhankinnan
ohjauksen ja
monipuolisen
lukutaidon tarjoajana**

Mitkä seuraavista ovat mielestäsi kirjastojen keskeisimmät vahvuudet tiedonjakelussa?



Mitkä seuraavista ovat mielestäsi kirjastojen keskeisimmät vahvuudet tiedonjakelussa?

	N=	KAIKKI	Ikäluokka				Kuinka aktiivisesti luet kirjoja tai lehtiä (painettu tai digiversio)?			Miten usein käytit kirjaston palveluja ennen koronapandemian alkamista?			
			18-34 vuotta	35-54 vuotta	55-64 vuotta	65+ vuotta	Päivittäin	Viikoittain	Kuukausittain tai harvemmin	En ollenkaan	Muutaman kerran vuodessa/ harvemmin	Muutaman kerran kuukaudessa	Viikoittain
		1000	255	308	163	274	581	257	149	82	375	357	173
Kirjasto on matalan kynnyksen palvelu kaikille	%	68	56	67	76	77	76	59	56	48	68	75	67
Kirjasto on helposti saavutettavissa	%	62	49	60	70	73	72	53	45	35	62	67	67
Kirjasto tarjoaa monipuolisesti painettuja aineistoja, esim. sanoma- ja aikakauslehtiä, kirjoja	%	58	43	54	66	72	67	51	38	39	55	65	61
Kirjastossa on saatavilla henkilökohtaista neuvontaa tiedon etsintään	%	56	43	57	65	63	62	55	38	39	54	62	58
Kirjasto tarjoaa luotettavaa ja ajantasaista tietoa	%	49	45	48	50	53	54	45	38	27	46	50	65
Kirjastossa tieto löytyy helposti	%	45	43	45	44	48	49	42	36	24	43	44	63
Kirjastossa on riittävästi tietokoneita käytössä tiedonhankintaa varten	%	35	31	35	35	39	40	32	25	16	31	38	46
Kirjasto tarjoaa monipuolisesti digitaalisia aineistoja, esim. e-lehtiä ja e-kirjoja	%	30	28	30	30	33	35	25	23	16	25	35	37
Kirjaston verkkosivut ovat ajantasaiset ja helpot käyttää	%	28	21	28	33	32	32	23	19	8	23	35	34
Kirjastossa on hyvät esittelyt ja näyttelyt yhteiskunnallisista aiheista	%	21	24	16	13	28	22	22	14	9	17	26	27
Muu	%	1	0	0	1	3	1	0	0	0	0	1	2
En osaa sanoa	%	4	2	3	4	6	2	2	10	23	2	1	2

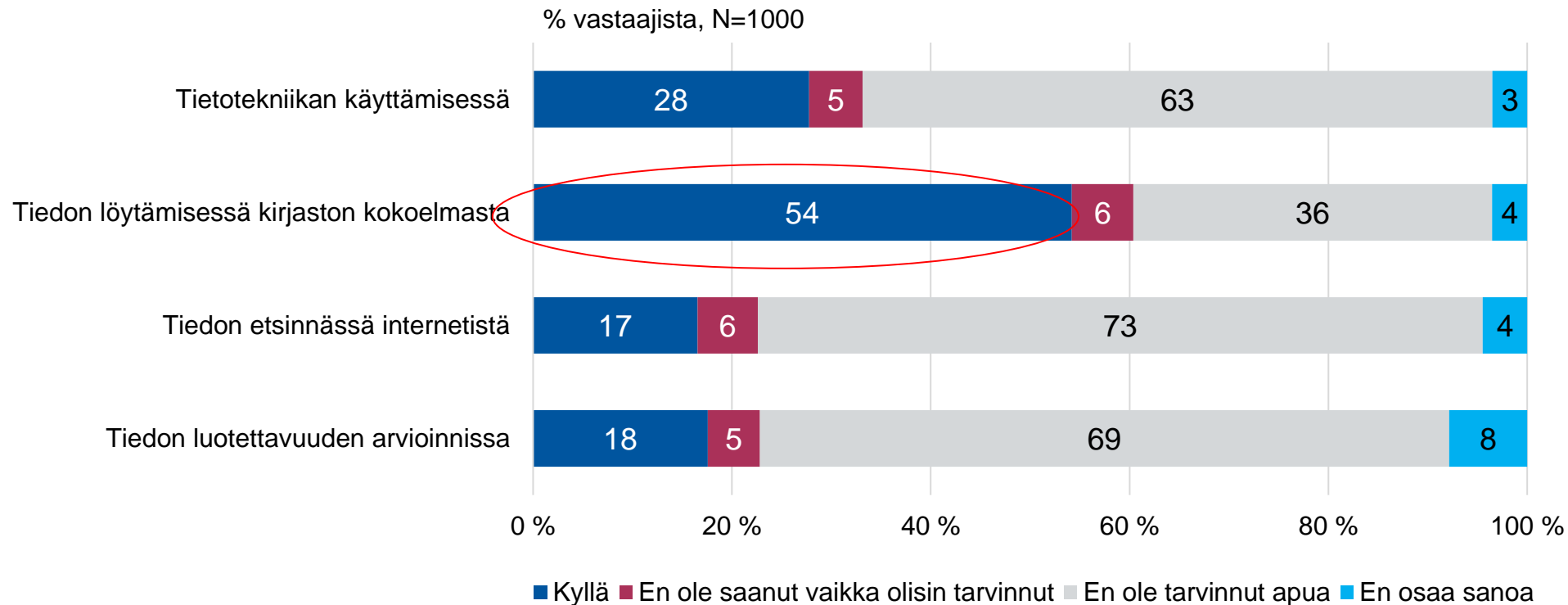
Värikoodaus tulkinta: Väri kertoo vaihtoehdoittain (riveittäin), missä taustaryhmissä osuudet ovat matalimmat (punainen) tai korkeimmat (sininen)

Mitkä seuraavista ovat mielestäsi kirjastojen keskeisimmät vahvuudet tiedonjakelussa?

	N=	KAIKKI	Asuinkunnan asukasmäärä				AVI toimialue						Äänestikö kuntavaaleissa 2021?	
			Yli 100 000	30 000-100 000	10 000 - 29 999	Alle 10 000	Etelä-Suomen AVI (ESAVI)	Lounais-Suomen AVI (LSAVI)	Länsi- ja Sisä-Suomen AVI (LSSAVI)	Itä-Suomen AVI (ISAVI)	Pohjois-Suomen AVI (PSAVI)	Lapin AVI (LAAVI)	Kyllä	En
		1000	418	243	217	111	445	117	224	117	75	22	743	219
Kirjasto on matalan kynnyksen palvelu kaikille	%	68	69	66	67	75	69	70	66	69	68	60	71	60
Kirjasto on helposti saavutettavissa	%	62	67	62	54	61	61	68	60	64	64	55	64	56
Kirjasto tarjoaa monipuolisesti painettuja aineistoja, esim. sanoma- ja aikakauslehtiä, kirjoja	%	58	60	57	56	54	58	62	60	57	50	60	61	49
Kirjastossa on saatavilla henkilökohtaista neuvontaa tiedon etsintään	%	56	57	56	56	54	55	56	58	61	54	43	57	53
Kirjasto tarjoaa luotettavaa ja ajantasaista tietoa	%	49	48	52	51	45	50	45	47	52	56	34	51	44
Kirjastossa tieto löytyy helposti	%	45	45	47	44	48	47	45	43	43	50	43	47	41
Kirjastossa on riittävästi tietokoneita käytössä tiedonhankintaa varten	%	35	35	38	33	35	35	37	34	38	34	35	36	31
Kirjasto tarjoaa monipuolisesti digitaalisia aineistoja, esim. e-lehtiä ja e-kirjoja	%	30	30	31	29	29	29	35	29	32	29	30	32	22
Kirjaston verkkosivut ovat ajantasaiset ja helpot käyttää	%	28	28	29	24	34	27	31	26	29	35	30	27	28
Kirjastossa on hyvät esittelyt ja näyttelyt yhteiskunnallisista aiheista	%	21	17	24	24	19	22	19	20	23	19	22	22	17
Muu	%	1	1	1	0	1	1	1	0	2	0	0	1	0
En osaa sanoa	%	4	3	2	4	8	3	3	6	4	1	5	3	4

Värikoodaus tulkinta: Väri kertoo vaihtoehtoittain (riveittäin), missä taustaryhmissä osuudet ovat matalimmat (punainen) tai korkeimmat (sininen)

Oletko saanut kirjaston henkilökunnalta apua seuraavissa asioissa?



Oletko saanut kirjaston henkilökunnalta apua seuraavissa asioissa?

	N=	KAIKKI	Ikäluokka				Kuinka aktiivisesti luet kirjoja tai lehtiä (painettu tai digiversio)?			Miten usein käytit kirjaston palveluja ennen koronapandemian alkamista?			
			18-34 vuotta	35-54 vuotta	55-64 vuotta	65+ vuotta	Päivittäin	Viikoittain	Kuukausittain tai harvemmin	En ollenkaan	Muutaman kerran vuodessa/ harvemmin	Muutaman kerran kuukaudessa	Viikoittain
		1000	255	308	163	274	581	257	149	82	375	357	173
Tietotekniikan käyttämisessä													
Kyllä	%	28	30	28	28	26	30	29	18	6	19	31	50
En ole saanut vaikka olisin tarvinnut	%	5	11	4	2	4	3	9	10	4	7	6	2
En ole tarvinnut apua	%	63	57	66	66	65	64	59	67	71	72	62	43
En osaa sanoa	%	3	2	2	5	5	3	2	5	19	2	0	4
Tiedon löytämisessä kirjaston kokoelmasta													
Kyllä	%	54	54	55	50	56	60	55	35	12	47	64	72
En ole saanut vaikka olisin tarvinnut	%	6	13	7	3	1	3	10	11	6	6	7	4
En ole tarvinnut apua	%	36	32	35	41	38	34	32	49	69	43	28	21
En osaa sanoa	%	4	2	3	6	4	3	3	5	13	3	1	3
Tiedon etsinnässä internetistä													
Kyllä	%	17	24	14	17	12	15	21	15	5	12	17	31
En ole saanut vaikka olisin tarvinnut	%	6	11	7	3	3	4	9	9	3	5	7	7
En ole tarvinnut apua	%	73	60	77	76	78	76	66	71	74	79	74	57
En osaa sanoa	%	4	5	3	4	7	4	4	5	18	3	2	5
Tiedon luotettavuuden arvioinnissa													
Kyllä	%	18	28	15	12	14	16	25	14	6	13	19	32
En ole saanut vaikka olisin tarvinnut	%	5	10	7	2	2	4	7	8	5	5	6	5
En ole tarvinnut apua	%	69	58	74	76	71	73	61	70	67	75	69	60
En osaa sanoa	%	8	4	5	10	13	8	7	8	22	7	6	4

Värikoodaus tulkinta: Väri kertoo vaihtoehdottain (riveittäin), missä taustaryhmissä osuudet ovat matalimmat (punainen) tai korkeimmat (sininen)

Oletko saanut kirjaston henkilökunnalta apua seuraavissa asioissa?

	N=	KAIKKI	Asuinkunnan asukasmäärä				AVI toimialue						Äänestikkö kuntavaaleissa 2021?	
			Yli 100 000	30 000-100 000	10 000 - 29 999	Alle 10 000	Etelä-Suomen AVI (ESAVI)	Lounais-Suomen AVI (LSAVI)	Länsi- ja Sisä-Suomen AVI (LSSAVI)	Itä-Suomen AVI (ISAVI)	Pohjois-Suomen AVI (PSAVI)	Lapin AVI (LAAVI)	Kyllä	En
		1000	418	243	217	111	445	117	224	117	75	22	743	219
Tietotekniikan käyttämisessä														
Kyllä	%	28	28	26	29	29	29	25	27	22	35	21	28	29
En ole saanut vaikka olisin tarvinnut	%	5	4	7	7	3	6	6	4	6	5	5	6	5
En ole tarvinnut apua	%	63	65	65	60	61	61	67	64	72	56	70	63	62
En osaa sanoa	%	3	3	3	4	6	4	1	5	1	4	5	3	3
Tiedon löytämisessä kirjaston kokoelmasta														
Kyllä	%	54	55	52	56	52	53	56	53	55	62	40	55	52
En ole saanut vaikka olisin tarvinnut	%	6	4	7	12	3	7	5	8	4	4	5	5	9
En ole tarvinnut apua	%	36	38	38	29	42	36	35	33	39	33	56	36	35
En osaa sanoa	%	4	3	2	4	4	3	3	6	2	1	0	3	3
Tiedon etsinnässä internetistä														
Kyllä	%	17	15	19	18	13	19	13	13	16	19	9	16	18
En ole saanut vaikka olisin tarvinnut	%	6	4	9	8	3	6	10	6	3	5	5	6	5
En ole tarvinnut apua	%	73	77	68	67	79	70	75	75	78	72	82	73	74
En osaa sanoa	%	4	4	3	6	6	5	2	6	2	4	5	4	3
Tiedon luotettavuuden arvioinnissa														
Kyllä	%	18	14	25	19	12	20	13	16	16	22	4	18	18
En ole saanut vaikka olisin tarvinnut	%	5	3	8	8	2	5	8	6	4	1	0	5	7
En ole tarvinnut apua	%	69	75	62	65	79	67	73	69	72	69	87	69	70
En osaa sanoa	%	8	8	6	8	7	7	6	10	7	8	9	8	5

Värikoodaus tulkinta: Väri kertoo vaihtoehdittain (riveittäin), missä taustaryhmissä osuudet ovat matalimmat (punainen) tai korkeimmat (sininen)

Kirjaston osuus yhteiskunnallisen tiedon tarjoajana

Mistä tietolähteistä etsit yhteiskunnallista tietoa eniten?



Mistä tietolähteistä etsit yhteiskunnallista tietoa eniten?

	N=	KAIKKI	Ikäluokka				Kuinka aktiivisesti luet kirjoja tai lehtiä (painettu tai digiversio)?			Miten usein käytit kirjaston palveluja ennen koronapandemian alkamista?			
			18-34 vuotta	35-54 vuotta	55-64 vuotta	65+ vuotta	Päivittäin	Viikoittain	Kuukausittain tai harvemmin	En ollenkaan	Muutaman kerran vuodessa/harvemmin	Muutaman kerran kuukaudessa	Viikoittain
		1000	255	308	163	274	581	257	149	82	375	357	173
Netissä olevilta uutissivustoilta	%	62	57	65	64	62	68	59	47	64	63	62	62
Viranomaisten tiedotuksista (esimerkiksi Kela, Verohallint.)	%	45	45	49	50	38	47	47	35	32	45	51	41
Radiosta tai televisiosta	%	45	28	34	45	71	54	34	30	37	40	49	49
Tilaamistani/ostamistani lehdistä ja kirjoista	%	31	22	20	29	54	40	24	11	21	30	31	38
Kirjaston tarjoamista sanoma- ja aikakauslehdistä tai kirja	%	26	21	22	31	33	30	23	15	1	16	32	47
Sosiaalisesta mediasta (esimerkiksi Facebook, Twitter, Youtube, keskustelupalstat)	%	20	33	20	13	13	18	24	21	14	20	22	21
Ystäviltä ja tuttavilta	%	18	13	10	15	31	22	12	13	12	15	21	20
Poliittisilta päättäjiltä ja virkamiehiltä	%	13	19	7	7	17	14	12	9	4	12	13	17
Eri asiantuntijoilta suoraan	%	12	11	8	9	20	15	10	5	1	12	10	22
Blogeista/vlogeista/podcasteista	%	9	18	9	5	4	9	11	5	5	8	9	13
Muualta	%	1	0	1	1	3	2	0	1	0	1	2	2
En mistään yllämainituista	%	2	1	1	3	2	1	1	5	7	2	1	1
En osaa sanoa	%	2	3	3	2	1	0	1	7	9	3	0	1

Värikoodaus tulkinta: Väri kertoo vaihtoehdoittain (riveittäin), missä taustaryhmissä osuudet ovat matalimmat (punainen) tai korkeimmat (sininen)

Mistä tietolähteistä etsit yhteiskunnallista tietoa eniten?

	N=	KAIKKI 1000	Asuinkunnan asukasmäärä				AVI toimialue						Äänestitkö kuntavaaleissa 2021?	
			Yli 100 000	30 000-100 000	10 000 - 29 999	Alle 10 000	Etelä-Suomen AVI (ESAVI)	Lounais-Suomen AVI (LSAVI)	Länsi- ja Sisä-Suomen AVI (LSSAVI)	Itä-Suomen AVI (ISAVI)	Pohjois-Suomen AVI (PSAVI)	Lapin AVI (LAAVI)	Kyllä	En
			418	243	217	111	445	117	224	117	75	22	743	219
Netissä olevilta uutissivustoilta	%	62	67	60	56	63	62	65	57	62	67	70	63	60
Viranomaisten tiedotuksista (esimerkiksi Kela, Verohallint %	%	45	49	42	44	42	46	53	45	44	35	31	47	38
Radiosta tai televisiosta	%	45	42	42	47	50	46	37	46	46	40	48	47	39
Tilaamistani/ostamistani lehdistä ja kirjoista	%	31	30	29	34	32	34	30	28	33	27	13	36	16
Kirjaston tarjoamista sanoma- ja aikakauslehdistä tai kirja %	%	26	25	23	29	27	24	35	27	23	28	26	28	19
Sosiaalisesta mediasta (esimerkiksi Facebook, Twitter, Youtube, keskustelupalstat)	%	20	19	24	19	18	19	22	19	22	20	27	20	20
Ystävilä ja tuttavilta	%	18	19	13	18	15	18	15	20	19	11	13	20	11
Poliittisilta päättäjiltä ja virkamiehiltä	%	13	13	10	14	15	13	15	13	13	8	17	14	8
Eri asiantuntijoilta suoraan	%	12	12	11	15	9	12	13	10	15	11	8	14	6
Blogeista/vlogeista/podcasteista	%	9	10	8	10	7	10	4	9	13	8	9	9	11
Muualta	%	1	1	1	0	1	1	1	2	3	1	0	1	0
En mistään yllämainituista	%	2	1	3	1	3	0	2	3	2	2	4	1	3
En osaa sanoa	%	2	2	2	2	4	3	3	2	1	3	0	2	4

Värikoodaus tulkinta: Väri kertoo vaihtoehdoittain (riveittäin), missä taustaryhmissä osuudet ovat matalimmat (punainen) tai korkeimmat (sininen)

Kirjasto yhteiskunnallisen aktiivisuuden lisääjänä

Miten kirjasto on edistänyt yhteiskunnallista aktiivisuuttasi?



Miten kirjasto on edistänyt yhteiskunnallista aktiivisuuttasi?

	N=	KAIKKI 1000	Ikäluokka				Kuinka aktiivisesti luet kirjoja tai lehtiä (painettu tai digiversio)?			Miten usein käytit kirjaston palveluja ennen koronapandemian alkamista?			
			18-34 vuotta 255	35-54 vuotta 308	55-64 vuotta 163	65+ vuotta 274	Päivittäin 581	Viikoittain 257	Kuukausittain tai harvemmin 149	En ollenkaan 82	Muutaman kerran vuodessa/ harvemmin 375	Muutaman kerran kuukaudessa 357	Viikoittain 173
Olen oppinut uusia asioita kirjaston avulla	%	37	44	36	32	36	40	40	21	6	27	46	55
Kirjasto on saanut innostumaan uusista asioista	%	31	31	32	29	32	36	30	17	8	24	37	44
Kirjasto on innostanut olemaan aktiivinen asioissa, jotka minua kiinnostavat	%	23	24	16	19	33	27	20	14	3	16	26	43
Olen kohdannut kiinnostavia ihmisiä kirjastossa	%	22	21	18	16	31	26	20	14	6	17	24	38
Olen oppinut käyttämään tietotekniikkaa kirjastossa	%	14	19	14	15	11	14	18	9	10	9	14	32
Kirjasto on ohjannut aktivoitumaan paikallisessa vaikuttamisessa	%	9	13	9	4	8	9	12	4	4	5	11	15
En ole tarvinnut kirjastoa yllä mainituissa asioissa	%	29	20	31	35	33	28	25	41	59	40	19	14
Muulla tavalla	%	1	0	1	0	0	1	0	1	1	0	1	0
En osaa sanoa	%	6	3	6	10	5	4	4	10	17	4	3	4

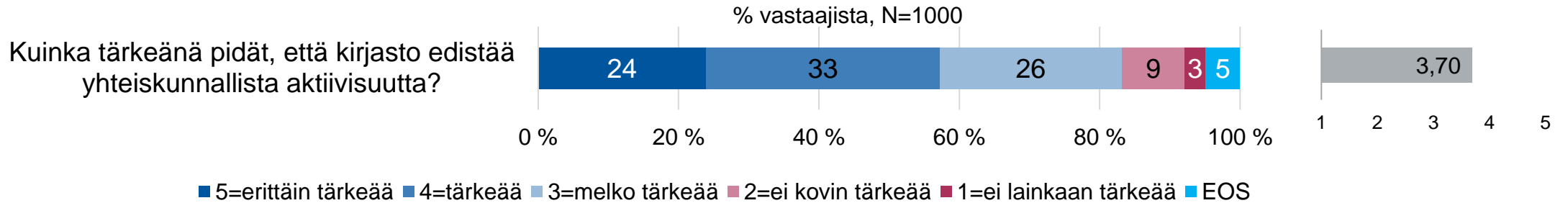
Värikoodaus tulkinta: Väri kertoo vaihtoehdoittain (riveittäin), missä taustaryhmissä osuudet ovat matalimmat (punainen) tai korkeimmat (sininen)

Miten kirjasto on edistänyt yhteiskunnallista aktiivisuuttasi?

	N=	KAIKKI 1000	Asuinkunnan asukasmäärä				AVI toimialue						Äänestikö kuntavaaleissa 2021?	
			Yli 100 000	30 000- 100 000	10 000 - 29 999	Alle 10 000	Etelä- Suomen AVI (ESAVI)	Lounais- Suomen AVI (LSAVI)	Länsi- ja Sisä- Suomen AVI (LSSAVI)	Itä-Suomen AVI (ISAVI)	Pohjois- Suomen AVI (PSAVI)	Lapin AVI (LAAVI)	Kyllä	En
			418	243	217	111	445	117	224	117	75	22	743	219
Olen oppinut uusia asioita kirjaston avulla	%	37	41	34	38	35	37	48	39	31	36	17	38	33
Kirjasto on saanut innostumaan uusista asioista	%	31	32	27	33	31	29	30	31	37	37	29	33	25
Kirjasto on innostanut olemaan aktiivinen asioissa, jotka minua kiinnostavat	%	23	19	26	26	26	23	23	22	28	24	26	26	14
Olen kohdannut kiinnostavia ihmisiä kirjastossa	%	22	18	25	25	26	24	21	23	19	20	22	24	18
Olen oppinut käyttämään tietotekniikkaa kirjastossa	%	14	14	17	16	11	13	15	17	12	20	13	16	10
Kirjasto on ohjannut aktivoitumaan paikallisessa vaikuttamisessa	%	9	8	10	11	5	9	11	10	6	8	4	9	7
En ole tarvinnut kirjastoa yllä mainituissa asioissa	%	29	32	29	26	27	30	29	27	32	26	36	28	34
Muulla tavalla	%	1	1	0	0	0	0	0	1	2	0	0	1	0
En osaa sanoa	%	6	5	6	5	8	5	5	7	6	5	9	5	7

Värikoodaus tulkinta: Väri kertoo vaihtoehdoittain (riveittäin), missä taustaryhmissä osuudet ovat matalimmat (punainen) tai korkeimmat (sininen)

Yhteiskunnallisen aktiivisuuden edistäminen



	KAIKKI	Ikäluokka				Kuinka aktiivisesti luet kirjoja tai lehtiä (painettu tai digiversio)?			Miten usein käytit kirjaston palveluja ennen koronapandemian alkamista?				Äänestitkö kuntavaaleissa 2021?	
		18-34 vuotta	35-54 vuotta	55-64 vuotta	65+ vuotta	Päivittäin	Viikoittain	Kuukausittain tai harvemmin	En ollenkaan	Muutaman kerran vuodessa/ harvemmin	Muutaman kerran kuukaudessa	Viikoittain	Kyllä	En
	N= 1000	255	308	163	274	581	257	149	82	375	357	173		
Kuinka tärkeänä pidät, että kirjasto edistää yhteiskunnallista aktiivisuutta?	3,70	3,64	3,67	3,71	3,78	3,81	3,65	3,33	3,01	3,57	3,76	4,11		
	KAIKKI	Asuinkunnan asukasmäärä				AVI toimialue					Äänestitkö kuntavaaleissa 2021?			
		Yli 100 000	30 000-100 000	10 000 - 29 999	Alle 10 000	Etelä-Suomen AVI (ESA VI)	Lounais-Suomen AVI (LSA VI)	Länsi- ja Sisä-Suomen AVI (LSSA VI)	Itä-Suomen AVI (ISA VI)	Pohjois-Suomen AVI (PSA VI)	Lapin AVI (LAA VI)	Kyllä	En	
	N= 1000	418	243	217	111	445	117	224	117	75	22	743	219	
Kuinka tärkeänä pidät, että kirjasto edistää yhteiskunnallista aktiivisuutta?	3,70	3,71	3,63	3,77	3,64	3,69	3,81	3,63	3,74	3,78	3,32	3,77	3,51	

Vastausasteikko 1-5, jossa 5=erittäin tärkeää 4=tärkeää 3=melko tärkeää 2=ei kovin tärkeää 1=ei lainkaan tärkeää

Värikoodaus tulkinta: Väri kertoo kysymyksittäin, missä taustaryhmissä arvosanat ovat matalimmat (punainen) tai korkeimmat (sininen)

Kirjasto sananvapauden edistäjänä

Millä tavoin kirjasto voi mielestäsi edistää sananvapautta?



Millä tavoin kirjasto voi mielestäsi edistää sananvapautta?

	N=	Ikäluokka					Kuinka aktiivisesti luet kirjoja tai lehtiä (painettu tai digiversio)?			Miten usein käytit kirjaston palveluja ennen koronapandemian alkamista?			
		KAIKKI	18-34 vuotta	35-54 vuotta	55-64 vuotta	65+ vuotta	Päivittäin	Viikoittain	Kuukausittain tai harvemmin	En ollenkaan	Muutaman kerran vuodessa/harvemmin	Muutaman kerran kuukaudessa	Viikoittain
		1000	255	308	163	274	581	257	149	82	375	357	173
Kirjasto tarjoaa tiloja oleskeluun, työskentelyyn ja/tai opiskeluun	%	60	59	60	59	61	66	54	50	40	57	66	63
Kirjasto tarjoaa kaikille samat mahdollisuudet hyödyntää tietoa ja ideoita	%	56	35	51	70	73	67	44	37	42	55	62	55
Kirjaston kirjoista, lehdistä ja muista materiaaleista saa monenlaisia ajatuksia	%	54	41	49	59	68	62	48	35	33	50	61	58
Kirjastossa järjestetään monipuolisia tapahtumia	%	43	38	39	36	57	52	34	25	16	34	51	60
Kirjastossa saa vapaasti tavata muita ihmisiä ja keskustella	%	40	37	38	37	45	42	38	33	23	38	41	49
Kirjaston tiloissa kuntalaiset voivat esitellä erilaisia yhteiskunnallisia näkemyksiä	%	24	24	24	22	26	28	20	18	8	21	29	30
Kirjasto tarjoaa tilat aatteellisille ja yhteiskunnallisille tapahtumille	%	24	28	22	18	25	26	22	18	8	20	25	37
Kuka vaan voi järjestää kirjastossa tapahtumia	%	23	28	23	16	21	24	22	19	9	18	27	32
Muulla tavalla	%	1	0	1	0	2	0	0	2	5	0	0	1
En osaa sanoa	%	6	4	6	7	7	4	5	13	27	7	2	2

Värikoodaus tulkinta: Väri kertoo vaihtoehdoittain (riveittäin), missä taustaryhmissä osuudet ovat matalimmat (punainen) tai korkeimmat (sininen)

Millä tavoin kirjasto voi mielestäsi edistää sananvapautta?

	N=	KAIKKI 1000	Asuinkunnan asukasmäärä				AVI toimialue						Äänestitkö kuntavaaleissa 2021?	
			Yli 100 000 418	30 000- 100 000 243	10 000 - 29 999 217	Alle 10 000 111	Etelä- Suomen AVI (ESAVI) 445	Lounais- Suomen AVI (LSAVI) 117	Länsi- ja Sisä- Suomen AVI (LSSAVI) 224	Itä-Suomen AVI (ISAVI) 117	Pohjois- Suomen AVI (PSAVI) 75	Lapin AVI (LAAVI) 22	Kyllä 743	En 219
Kirjasto tarjoaa tiloja oleskeluun, työskentelyyn ja/tai opiskeluun	%	60	62	62	54	57	62	61	57	57	65	43	61	54
Kirjasto tarjoaa kaikille samat mahdollisuudet hyödyntää tietoa ja ideoita	%	56	62	50	50	58	59	57	51	55	59	51	58	50
Kirjaston kirjoista, lehdistä ja muista materiaaleista saa monenlaisia ajatuksia	%	54	57	48	54	53	54	60	53	50	53	47	57	42
Kirjastossa järjestetään monipuolisia tapahtumia	%	43	47	40	38	46	45	46	39	36	50	39	47	32
Kirjastossa saa vapaasti tavata muita ihmisiä ja keskustella	%	40	37	42	38	46	40	41	38	39	40	35	40	39
Kirjaston tiloissa kuntalaiset voivat esitellä erilaisia yhteiskunnallisia näkemyksiä	%	24	24	26	22	24	25	28	23	21	27	13	25	22
Kirjasto tarjoaa tilat aatteellisille ja yhteiskunnallisille tapahtumille	%	24	25	25	21	19	22	28	25	20	30	13	26	16
Kuka vaan voi järjestää kirjastossa tapahtumia	%	23	23	26	21	18	21	28	23	24	28	0	24	19
Muulla tavalla	%	1	0	2	0	1	0	2	1	2	0	0	1	0
En osaa sanoa	%	6	5	7	7	6	7	5	6	6	4	14	6	7

Värikoodaus tulkinta: Väri kertoo vaihtoehdoittain (riveittäin), missä taustaryhmissä osuudet ovat matalimmat (punainen) tai korkeimmat (sininen)

Kirjasto yhteiskunnallisen vuoropuhelun edistäjänä

Millä tavoin kirjasto voi mielestäsi edistää yhteiskunnallista vuoropuhelua?



Millä tavoin kirjasto voi mielestäsi edistää yhteiskunnallista vuoropuhelua?

	N=	KAIKKI	Ikäluokka				Kuinka aktiivisesti luet kirjoja tai lehtiä (painettu tai digiversio)?			Miten usein käytit kirjaston palveluja ennen koronapandemian alkamista?			
			18-34 vuotta	35-54 vuotta	55-64 vuotta	65+ vuotta	Päivittäin	Viikoittain	Kuukausittain tai harvemmin	En ollenkaan	Muutaman kerran vuodessa/ harvemmin	Muutaman kerran kuukaudessa	Viikoittain
		1000	255	308	163	274	581	257	149	82	375	357	173
Kirjastossa voi järjestää keskustelutilaisuuksia yhteiskunnallisista asioista ja päätöksenteosta	%	49	46	46	48	55	55	46	29	28	43	53	62
Kirjastossa voi tutustua eri kulttuureihin ja tavata eri kulttuureista tulevia henkilöitä	%	47	45	47	40	54	53	45	30	24	43	55	53
Kirjastossa voi osallistua rakentavan keskustelutaidon ohjaukseen	%	30	35	28	20	32	31	32	24	22	25	33	38
Kirjasto järjestää kotouttavaa toimintaa maahanmuuttajille	%	25	27	22	19	29	27	24	16	5	20	30	31
Kirjastosta voi "lainata henkilön", joka perehdyttää asiaan, jota itse ei tunne tai ymmärrä	%	24	19	21	18	34	28	19	15	15	20	27	27
Muulla tavalla	%	1	1	1	1	3	2	1	1	2	1	2	2
En osaa sanoa	%	19	12	21	30	16	17	16	30	47	23	12	10

Värikoodaus tulkinta: Väri kertoo vaihtoehdoittain (riveittäin), missä taustaryhmissä osuudet ovat matalimmat (punainen) tai korkeimmat (sininen)

Millä tavoin kirjasto voi mielestäsi edistää yhteiskunnallista vuoropuhelua?

	N=	KAIKKI	Asuinkunnan asukasmäärä				AVI toimialue					Äänestikö kuntavaaleissa 2021?		
			Yli 100 000	30 000-100 000	10 000 - 29 999	Alle 10 000	Etelä-Suomen AVI (ESAVI)	Lounais-Suomen AVI (LSAVI)	Länsi- ja Sisä-Suomen AVI (LSSAVI)	Itä-Suomen AVI (ISAVI)	Pohjois-Suomen AVI (PSAVI)	Lapin AVI (LAAVI)	Kyllä	En
		1000	418	243	217	111	445	117	224	117	75	22	743	219
Kirjastossa voi järjestää keskustelutilaisuuksia yhteiskunnallisista asioista ja päätöksenteosta	%	49	53	45	47	46	51	46	45	46	59	35	52	41
Kirjastossa voi tutustua eri kulttuureihin ja tavata eri kulttuureista tulevia henkilöitä	%	47	46	47	46	52	47	46	45	48	55	48	48	42
Kirjastossa voi osallistua rakentavan keskustelutaidon ohjaukseen	%	30	28	34	30	25	33	25	25	28	35	31	32	24
Kirjasto järjestää kotouttavaa toimintaa maahanmuuttajille	%	25	27	24	20	24	28	24	20	20	27	31	27	18
Kirjastosta voi "lainata henkilön", joka perehdyttää asiaan, jota itse ei tunne tai ymmärrä	%	24	26	21	21	23	28	20	22	19	20	13	25	21
Muulla tavalla	%	1	2	1	0	1	1	1	2	3	0	0	1	1
En osaa sanoa	%	19	19	21	18	17	16	22	22	23	15	26	18	23

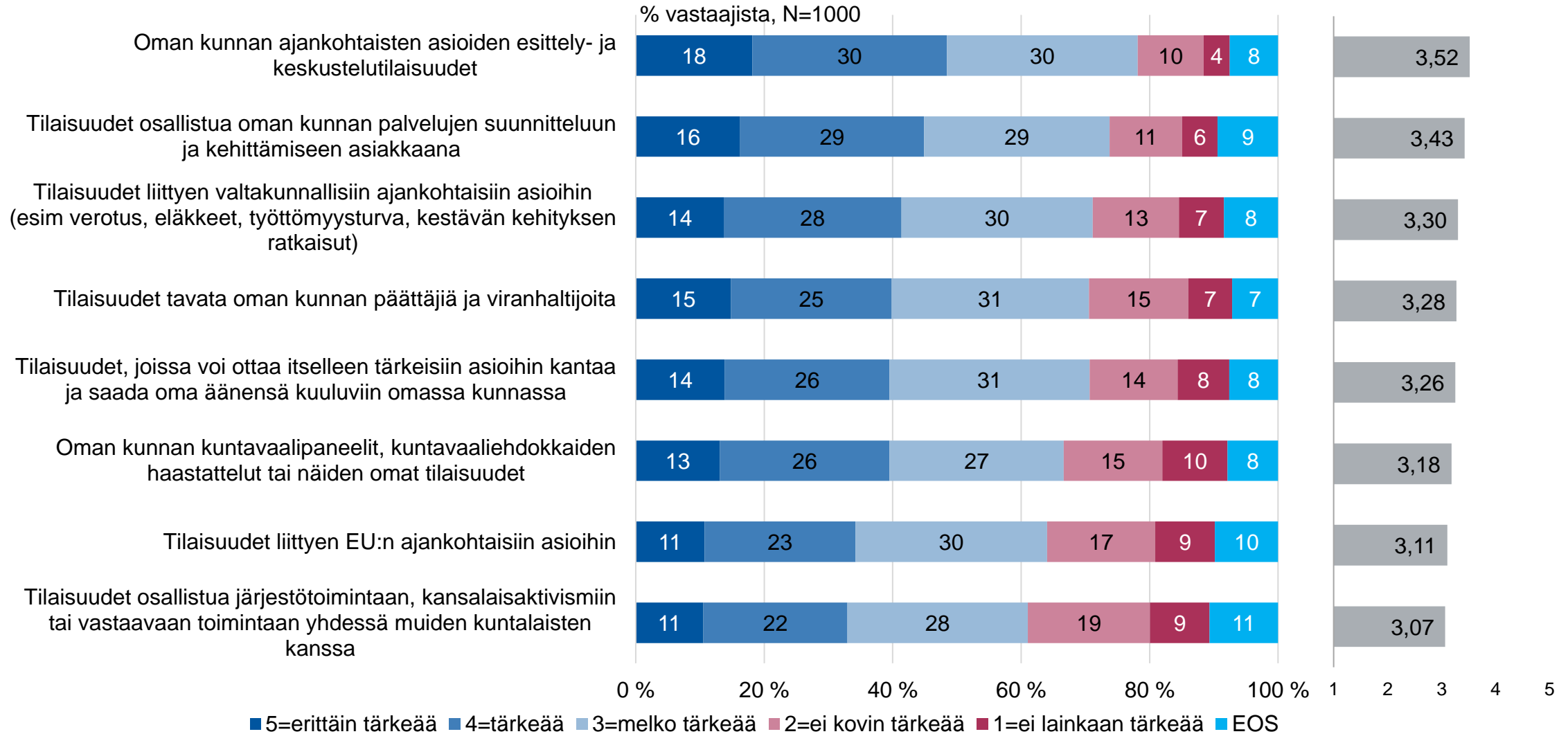
Värikoodaus tulkinta: Väri kertoo vaihtoehdoittain (riveittäin), missä taustaryhmissä osuudet ovat matalimmat (punainen) tai korkeimmat (sininen)

Kirjastoissa järjestettävien tilaisuuksien tärkeys

Kuinka tärkeänä pidät sitä, että kirjastossa järjestetään seuraavanlaisia tilaisuuksia?

Kysymykset keskiarvon mukaisessa järjestyksessä

Keskiarvo asteikolla 1-5



Kirjastoissa järjestettävien tilaisuuksien tärkeys

Kuinka tärkeänä pidät sitä, että kirjastossa järjestetään seuraavanlaisia tilaisuuksia?

	N=	Ikäluokka				Kuinka aktiivisesti luet kirjoja tai lehtiä (painettu tai digiversio)?			Miten usein käytit kirjaston palveluja ennen koronapandemian alkamista?				
		KAIKKI	18-34 vuotta	35-54 vuotta	55-64 vuotta	65+ vuotta	Päivittäin	Viikoittain	Kuukausittain tai harvemmin	En ollenkaan	Muutaman kerran vuodessa/ harvemmin	Muutaman kerran kuukaudessa	Viikoittain
		1000	255	308	163	274	581	257	149	82	375	357	173
Oman kunnan ajankohtaisten asioiden esittely- ja keskustelutilaisuudet	3,52		3,50	3,56	3,48	3,52	3,61	3,50	3,16	3,08	3,40	3,57	3,84
Tilaisuudet osallistua oman kunnan palvelujen suunnitteluun ja kehittämiseen asiakkaana	3,43		3,59	3,53	3,34	3,20	3,44	3,49	3,28	3,13	3,36	3,50	3,51
Tilaisuudet liittyen valtakunnallisiin ajankohtaisiin asioihin (esim verotus, eläkkeet, työttömyysturva, kestävän kehityksen ratkaisut)	3,30		3,41	3,46	3,29	3,02	3,26	3,45	3,21	2,88	3,24	3,38	3,42
Tilaisuudet tavata oman kunnan päättäjiä ja viranhaltijoita	3,28		3,40	3,33	3,25	3,11	3,28	3,38	3,00	2,86	3,20	3,37	3,39
Tilaisuudet, joissa voi ottaa itselleen tärkeisiin asioihin kantaa ja saada oma äänensä kuuluviin omassa kunnassa	3,26		3,50	3,40	3,22	2,88	3,19	3,44	3,18	2,87	3,16	3,33	3,42
Oman kunnan kuntavaalipaneelit, kuntavaaliehdokkaiden haastattelut tai näiden omat tilaisuudet	3,18		3,46	3,31	3,08	2,84	3,10	3,42	3,11	2,81	3,10	3,24	3,35
Tilaisuudet liittyen EU:n ajankohtaisiin asioihin	3,11		3,22	3,27	3,02	2,87	3,06	3,27	2,97	2,76	3,04	3,15	3,27
Tilaisuudet osallistua järjestötoimintaan, kansalaisaktivismiin tai vastaavaan toimintaan yhdessä muiden kuntalaisten kanssa	3,07		3,30	3,26	2,93	2,69	3,01	3,24	3,01	2,87	2,95	3,10	3,30

Vastausasteikko 1-5, jossa 5=erittäin tärkeää, 4=tärkeää, 3=melko tärkeää, 2=ei kovin tärkeää ja 1=ei lainkaan tärkeää.

Värikoodaus tulkinta: Väri kertoo kysymyksittäin, missä taustaryhmissä arvosanat ovat matalimmat (punainen) tai korkeimmat (sininen)

Kirjastoissa järjestettävien tilaisuuksien tärkeys

Kuinka tärkeänä pidät sitä, että kirjastossa järjestetään seuraavanlaisia tilaisuuksia?

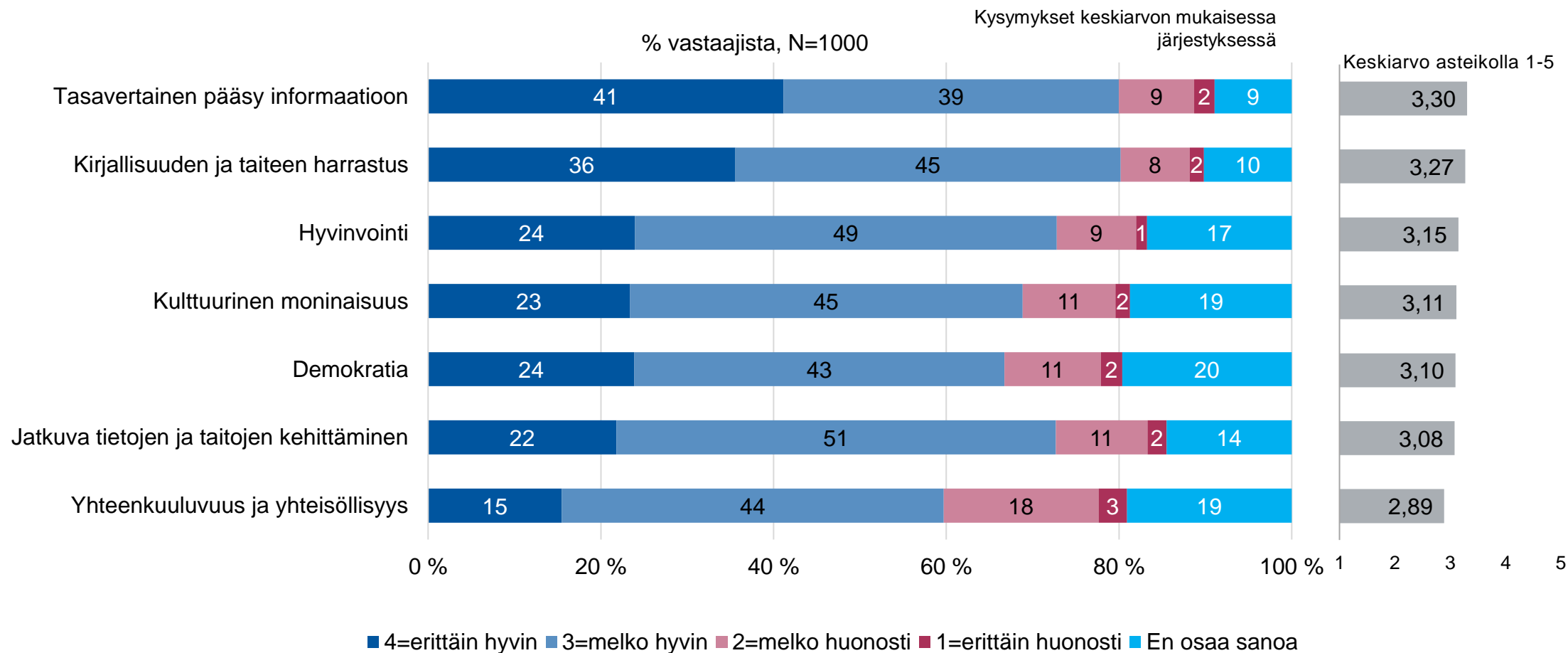
	KAIKKI	Asuinkunnan asukasmäärä				AVI toimialue						Äänestikö kuntavaaleissa 2021?	
		Yli 100 000	30 000-100 000	10 000 - 29 999	Alle 10 000	Etelä-Suomen AVI (ESA VI)	Lounais-Suomen AVI (LSA VI)	Länsi- ja Sisä-Suomen AVI (LSSA VI)	Itä-Suomen AVI (ISA VI)	Pohjois-Suomen AVI (PSA VI)	Lapin AVI (LAA VI)	Kyllä	En
N=	1000	418	243	217	111	445	117	224	117	75	22	743	219
Oman kunnan ajankohtaisten asioiden esittely- ja keskustelutilaisuudet	3,52	3,51	3,55	3,65	3,25	3,52	3,65	3,47	3,48	3,59	3,33	3,58	3,34
Tilaisuudet osallistua oman kunnan palvelujen suunnitteluun ja kehittämiseen asiakkaana	3,43	3,45	3,46	3,41	3,26	3,42	3,43	3,44	3,37	3,61	3,11	3,47	3,29
Tilaisuudet liittyen valtakunnallisiin ajankohtaisiin asioihin (esim verotus, eläkkeet, työttömyysturva, kestävän kehityksen ratkaisut)	3,30	3,37	3,34	3,22	3,15	3,25	3,52	3,27	3,27	3,49	3,01	3,31	3,28
Tilaisuudet tavata oman kunnan päättäjiä ja viranhaltijoita	3,28	3,29	3,28	3,30	3,10	3,24	3,36	3,32	3,25	3,42	2,77	3,33	3,12
Tilaisuudet, joissa voi ottaa itselleen tärkeisiin asioihin kantaa ja saada oma äänensä kuuluviin omassa kunnassa	3,26	3,31	3,28	3,20	3,10	3,26	3,23	3,26	3,20	3,40	2,97	3,27	3,22
Oman kunnan kuntavaalipaneelit, kuntavaaliehtokkaiden haastattelut tai näiden omat tilaisuudet	3,18	3,19	3,23	3,15	3,09	3,13	3,35	3,21	3,08	3,45	2,83	3,23	3,04
Tilaisuudet liittyen EU:n ajankohtaisiin asioihin	3,11	3,15	3,24	3,01	2,78	3,08	3,21	3,13	3,01	3,29	2,62	3,14	3,02
Tilaisuudet osallistua järjestötoimintaan, kansalaisaktivismiin tai vastaavaan toimintaan yhdessä muiden kuntalaisten kanssa	3,07	3,11	3,06	3,09	2,89	3,02	3,13	3,08	3,12	3,28	2,43	3,08	3,01

Vastausasteikko 1-5, jossa 5=erittäin tärkeää, 4=tärkeää, 3=melko tärkeää, 2=ei kovin tärkeää ja 1=ei lainkaan tärkeää.

Värikoodaus tulkinta: Väri kertoo kysymyksittäin, missä taustaryhmissä arvosanat ovat matalimmat (punainen) tai korkeimmat (sininen)

Kirjaston onnistuminen tavoitteissaan

Kuinka hyvin kirjasto on onnistunut edistämään seuraavia asioita?



Kuinka hyvin kirjasto on onnistunut edistämään seuraavia asioita?

	KAIKKI	Ikäluokka				Kuinka aktiivisesti luet kirjoja tai lehtiä (painettu tai digiversio)?			Miten usein käytit kirjaston palveluja ennen koronapandemian alkamista?			
		18-34 vuotta	35-54 vuotta	55-64 vuotta	65+ vuotta	Päivittäin	Viikoittain	Kuukausittain tai harvemmin	En ollenkaan	Muutaman kerran vuodessa/ harvemmin	Muutaman kerran kuukaudessa	Viikoittain
N=	1000	255	308	163	274	581	257	149	82	375	357	173
Tasavertainen pääsy informaatioon	3,30	3,13	3,35	3,49	3,32	3,41	3,20	3,04	2,81	3,28	3,35	3,40
Kirjallisuuden ja taiteen harrastus	3,27	3,12	3,26	3,40	3,35	3,39	3,21	2,86	3,04	3,17	3,31	3,45
Hyvinvointi	3,15	3,08	3,16	3,17	3,18	3,22	3,07	2,98	2,83	3,03	3,18	3,37
Kulttuurinen moninaisuus	3,11	3,02	3,12	3,19	3,15	3,21	3,06	2,81	2,59	3,03	3,16	3,29
Demokratia	3,10	2,95	3,07	3,30	3,16	3,22	2,99	2,75	2,55	3,04	3,13	3,27
Jatkuva tietojen ja taitojen kehittäminen	3,08	3,03	3,10	3,07	3,11	3,19	2,99	2,81	2,62	2,98	3,14	3,27
Yhteenkuuluvuus ja yhteisöllisyys	2,89	2,89	2,94	2,91	2,81	2,93	2,88	2,70	2,43	2,79	2,94	3,08

Vastausasteikko 1-4, jossa 4=erittäin hyvin 3=melko hyvin 2=melko huonosti 1=erittäin huonosti

Värikoodaus tulkinta: Väri kertoo kysymyksittäin, missä taustaryhmissä arvosanat ovat matalimmat (punainen) tai korkeimmat (sininen)

Kuinka hyvin kirjasto on onnistunut edistämään seuraavia asioita?

	KAIKKI	Asuinkunnan asukasmäärä				AVI toimialue						Äänestikkö kuntavaaleissa 2021?	
		Yli 100 000	30 000-100 000	10 000 - 29 999	Alle 10 000	Etelä-Suomen AVI (ESAVI)	Lounais-Suomen AVI (LSAVI)	Länsi- ja Sisä-Suomen AVI (LSSAVI)	Itä-Suomen AVI (ISAVI)	Pohjois-Suomen AVI (PSAVI)	Lapin AVI (LAAVI)	Kyllä	En
N=	1000	418	243	217	111	445	117	224	117	75	22	743	219
Tasavertainen pääsy informaatioon	3,30	3,38	3,28	3,23	3,19	3,32	3,33	3,22	3,31	3,47	2,99	3,34	3,20
Kirjallisuuden ja taiteen harrastus	3,27	3,33	3,23	3,26	3,13	3,29	3,27	3,26	3,18	3,37	3,07	3,32	3,11
Hyvinvointi	3,15	3,20	3,12	3,12	3,08	3,20	3,08	3,10	3,12	3,19	3,00	3,18	3,05
Kulttuurinen moninaisuus	3,11	3,19	3,14	2,97	3,03	3,15	3,09	3,05	3,11	3,18	2,88	3,14	3,05
Demokratia	3,10	3,19	3,03	3,01	3,06	3,12	3,09	3,04	3,13	3,12	2,98	3,14	2,95
Jatkuva tietojen ja taitojen kehittäminen	3,08	3,15	3,06	3,01	2,99	3,09	3,02	3,10	3,01	3,20	2,84	3,12	2,95
Yhteenkuuluvuus ja yhteisöllisyys	2,89	2,99	2,86	2,77	2,82	2,91	2,75	2,87	2,89	3,08	2,68	2,93	2,78

Vastausasteikko 1-4, jossa 4=erittäin hyvin 3=melko hyvin 2=melko huonosti 1=erittäin huonosti

Värikoodaus tulkinta: Väri kertoo kysymyksittäin, missä taustaryhmissä arvosanat ovat matalimmat (punainen) tai korkeimmat (sininen)

Liitteet

Lukemisaktiivisuus

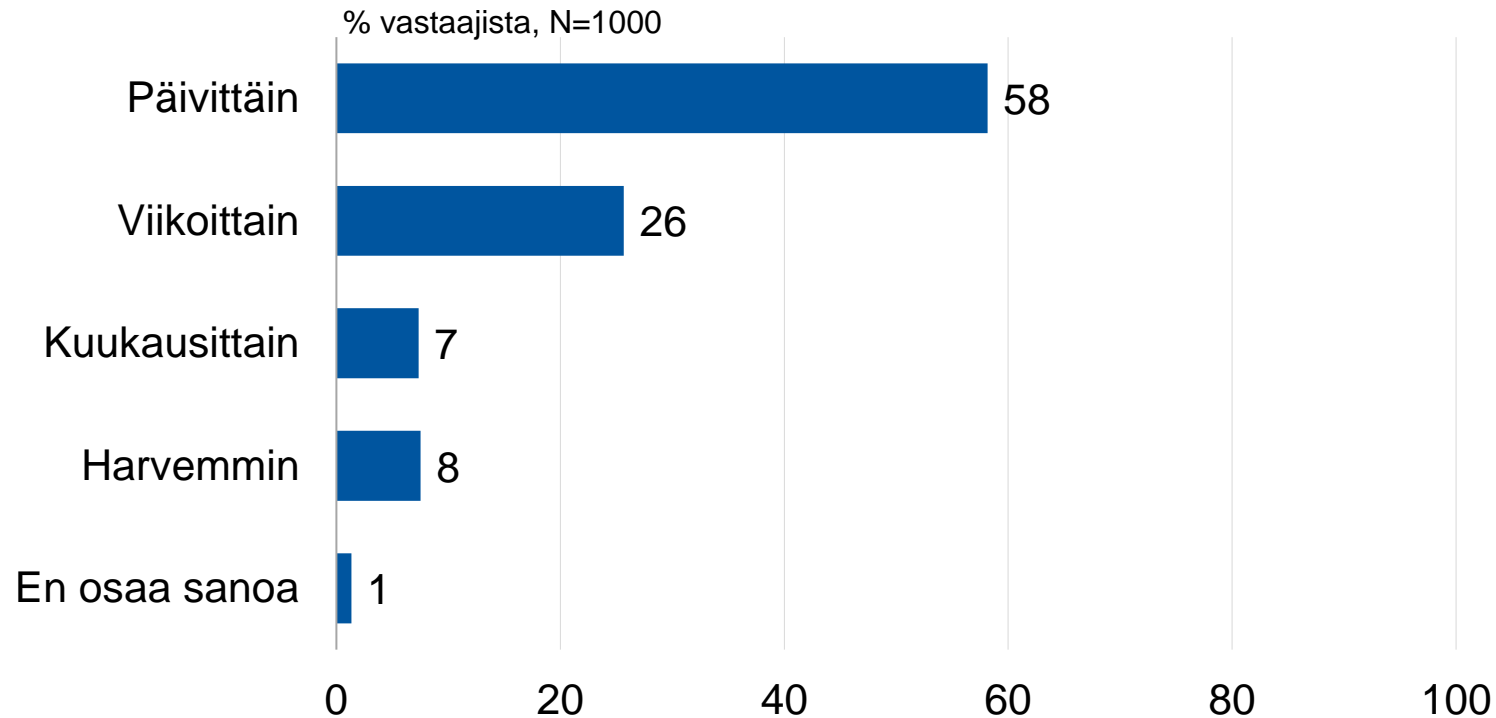
Kirjastopalvelujen käyttö ennen koronapandemian alkamista

Milloin viimeksi käyttänyt kirjaston palveluja?

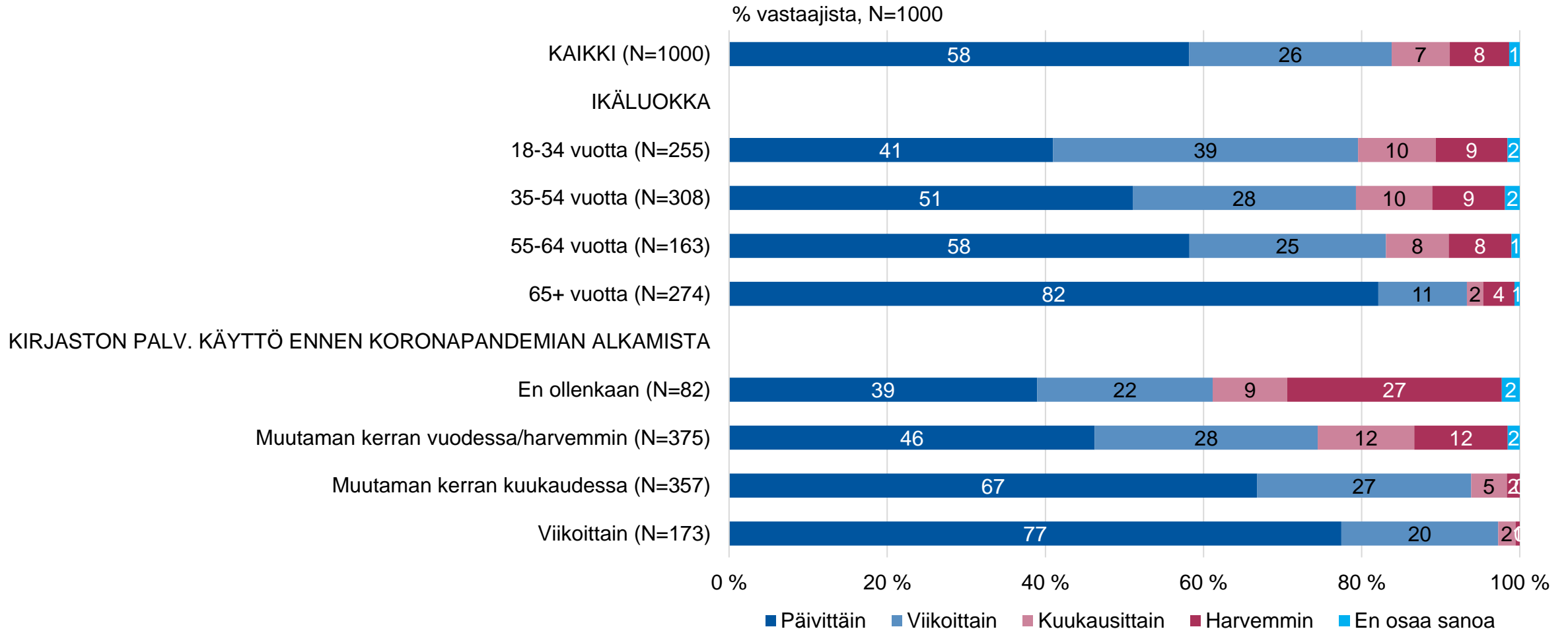
Miten koronapandemian aiheuttama kirjastojen sulkeminen tai palvelujen rajoittaminen muutti kirjaston käyttöäsi?

Kuntavaaleissa 2021 äänestäminen

Kuinka aktiivisesti luet kirjoja tai lehtiä (painettu tai digiversio)?

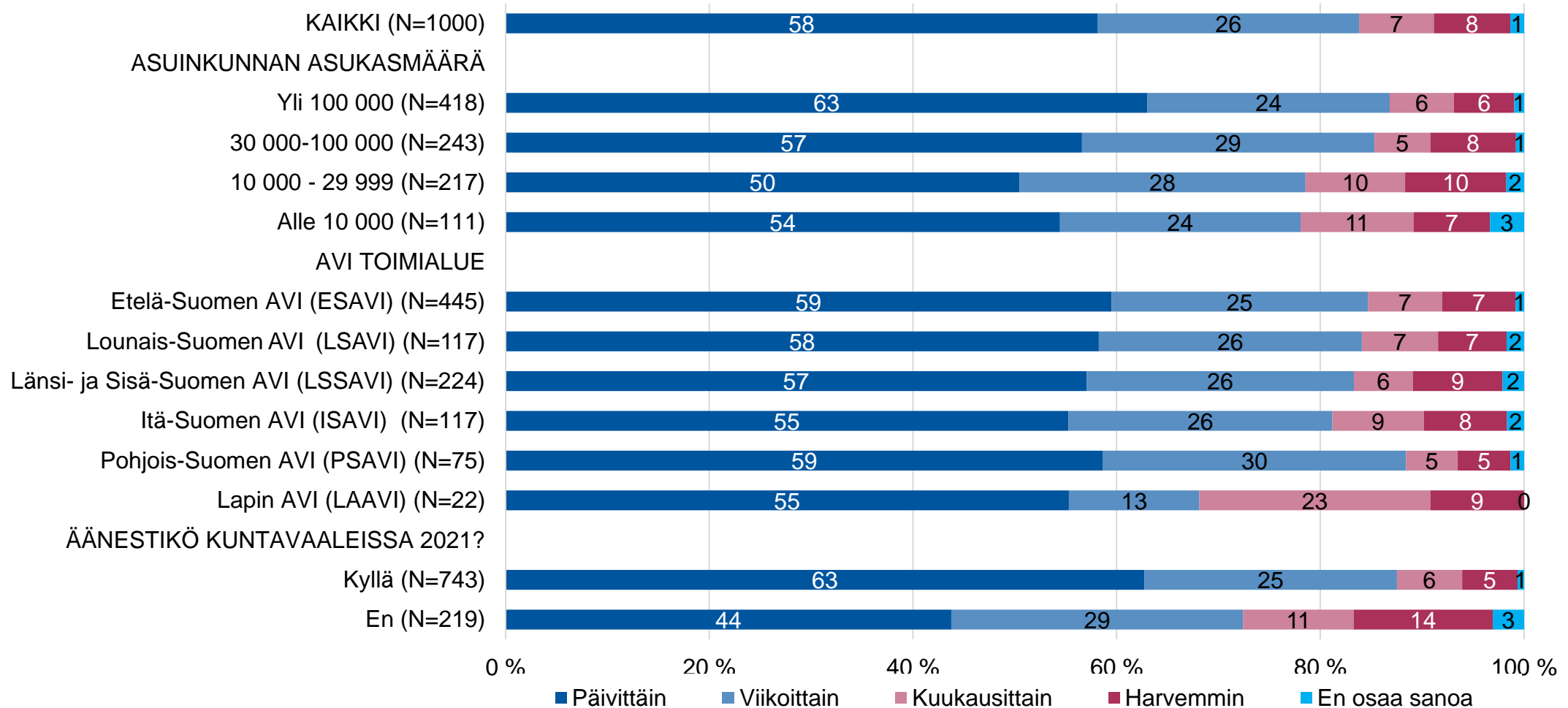


Kuinka aktiivisesti luet kirjoja tai lehtiä (painettu tai digiversio)?

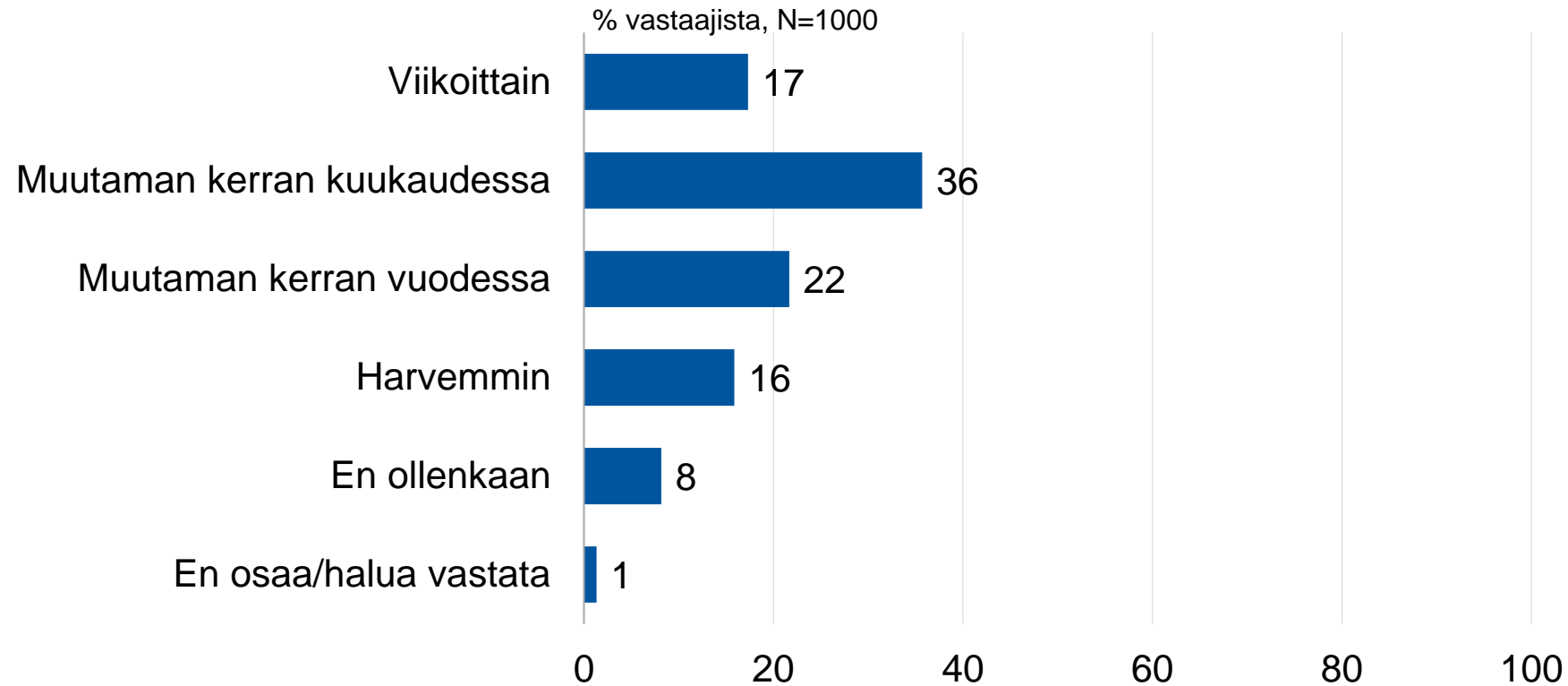


Kuinka aktiivisesti luet kirjoja tai lehtiä (painettu tai digiversio)?

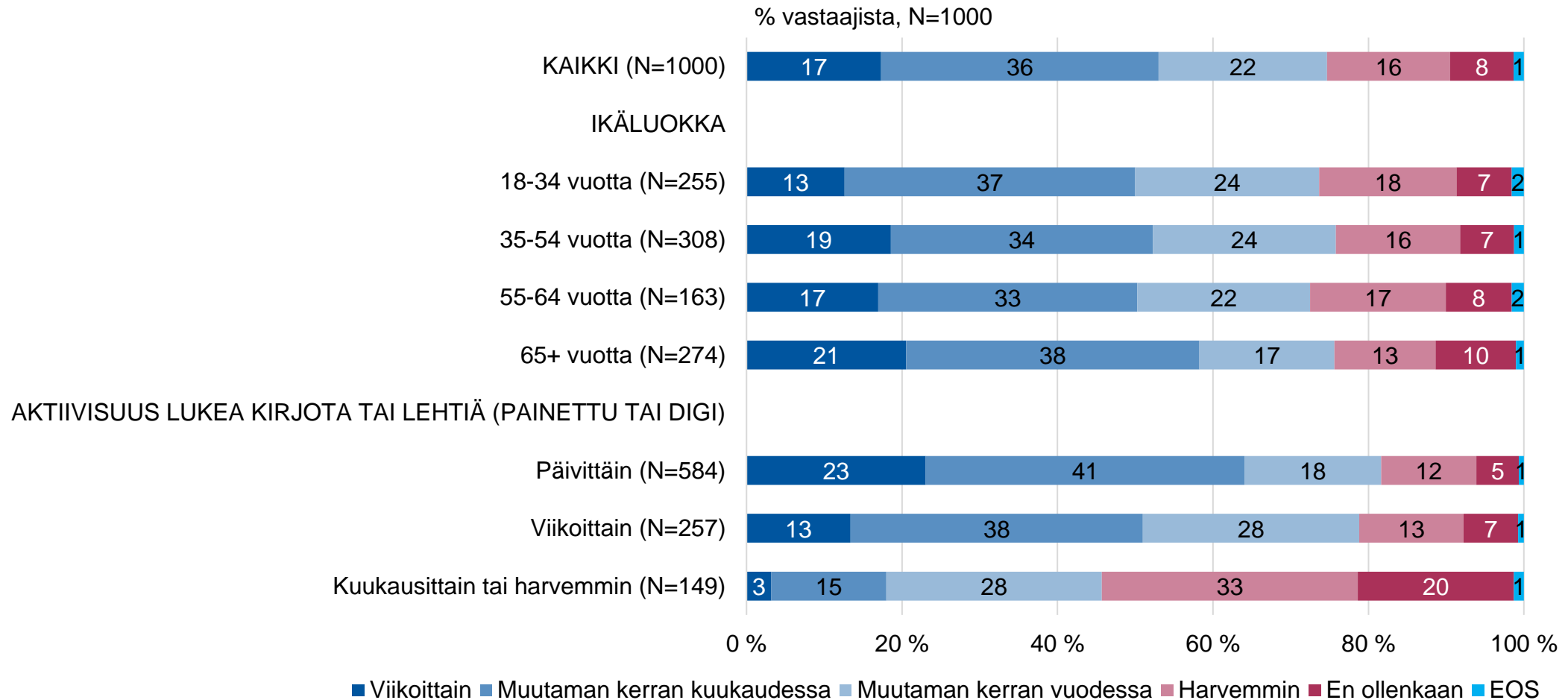
% vastaajista, N=1000



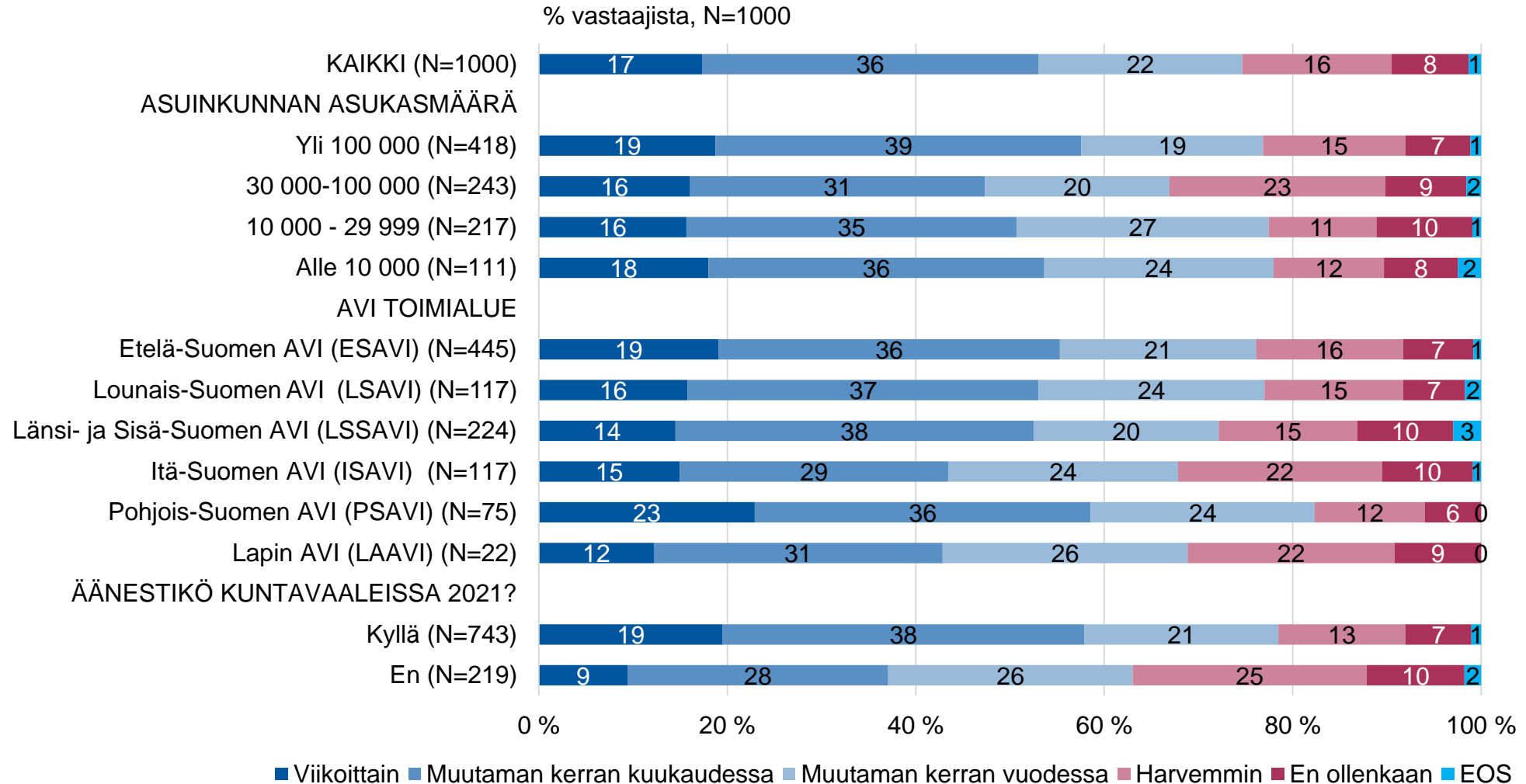
Miten usein käytit kirjaston palveluja ennen koronapandemian alkamista?



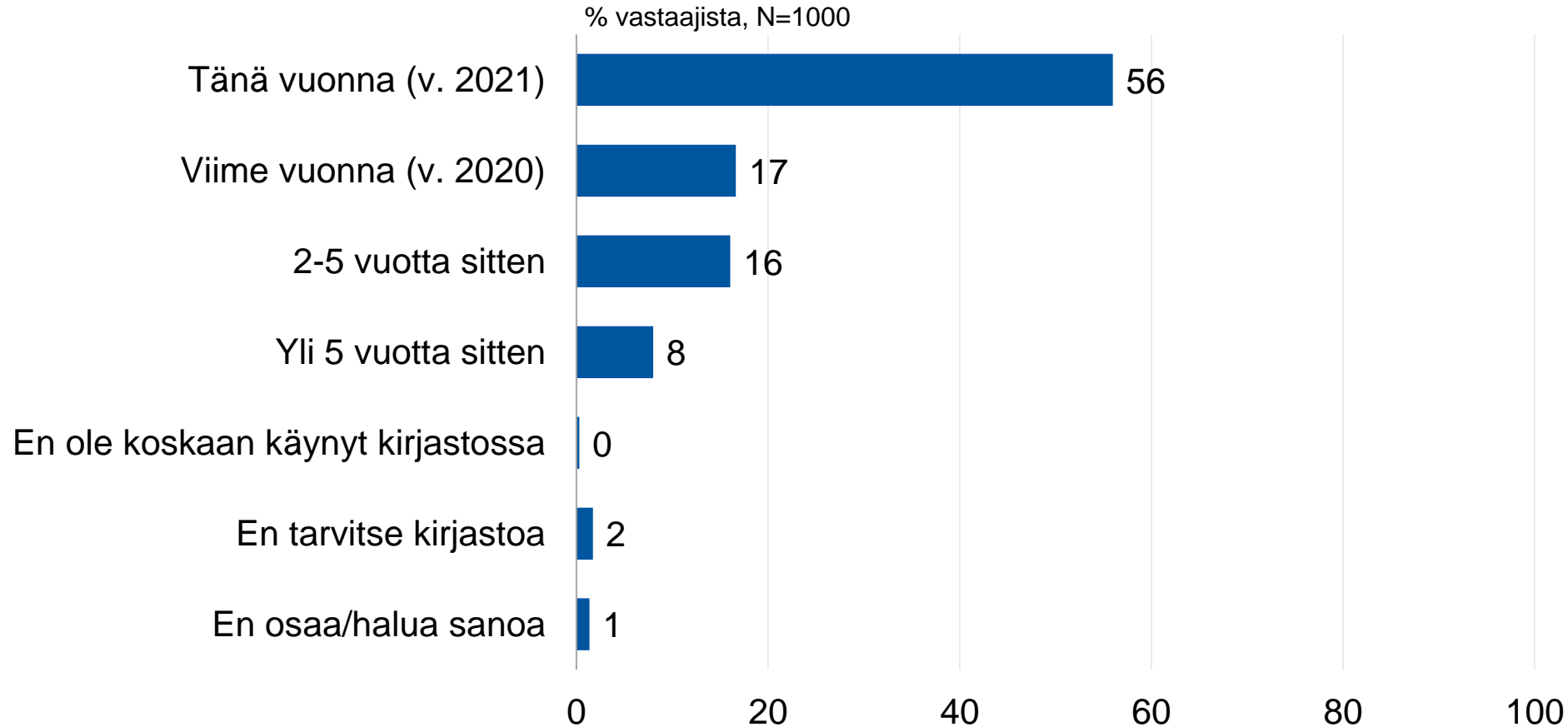
Miten usein käytit kirjaston palveluja ennen koronapandemian alkamista?



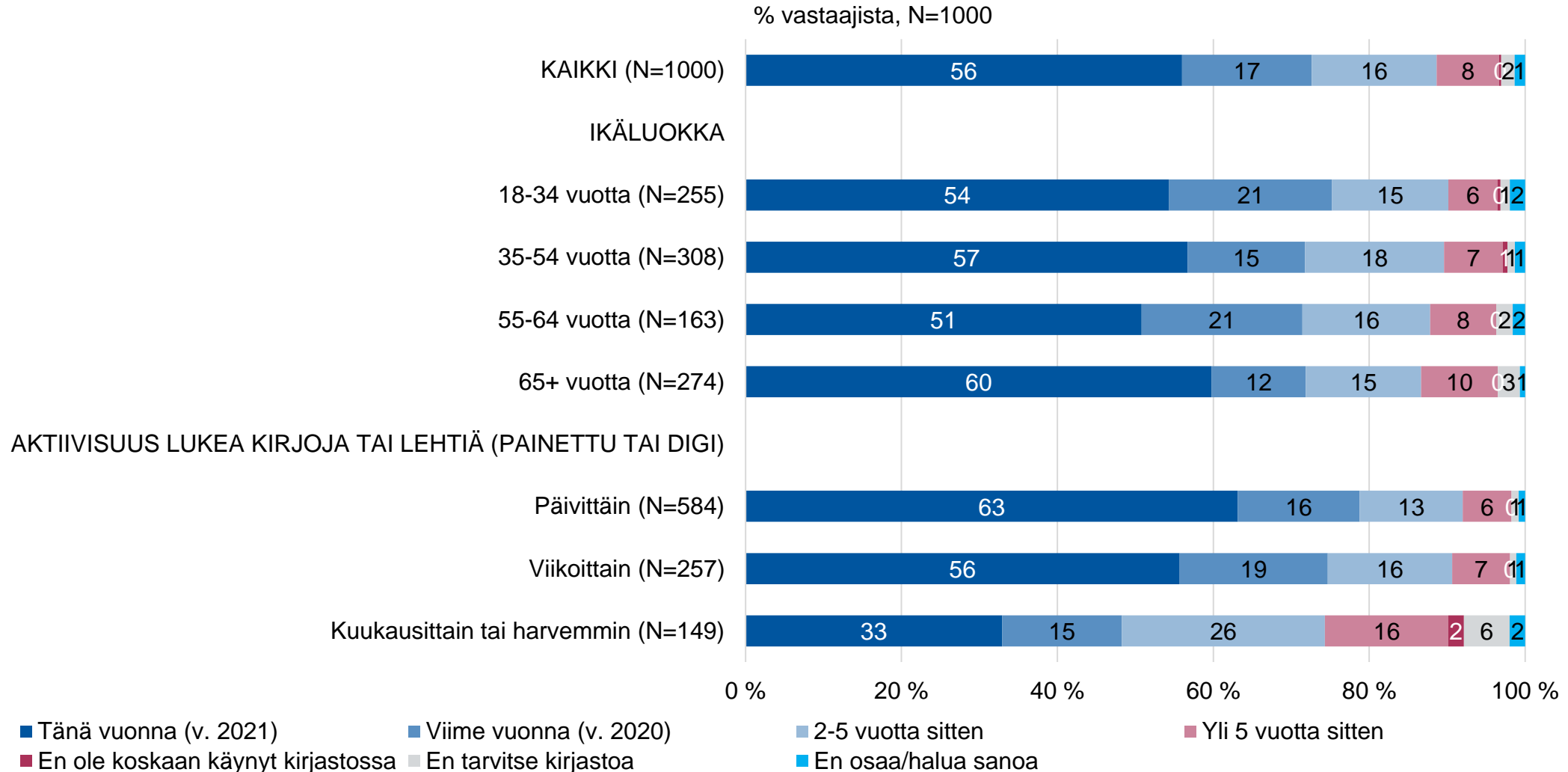
Miten usein käytit kirjaston palveluja ennen koronapandemian alkamista?



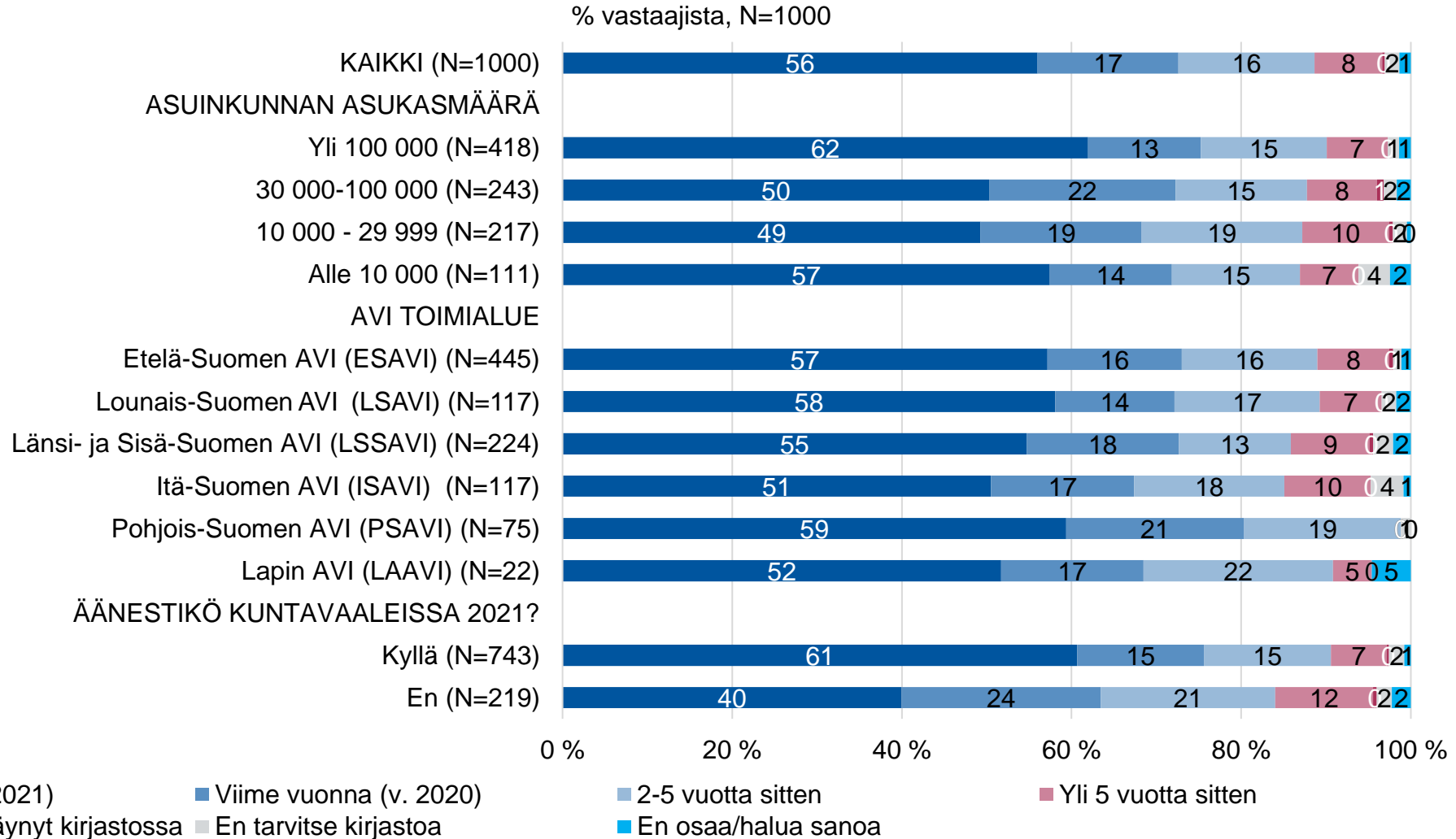
Milloin olet viimeksi käyttänyt kirjaston palveluja?



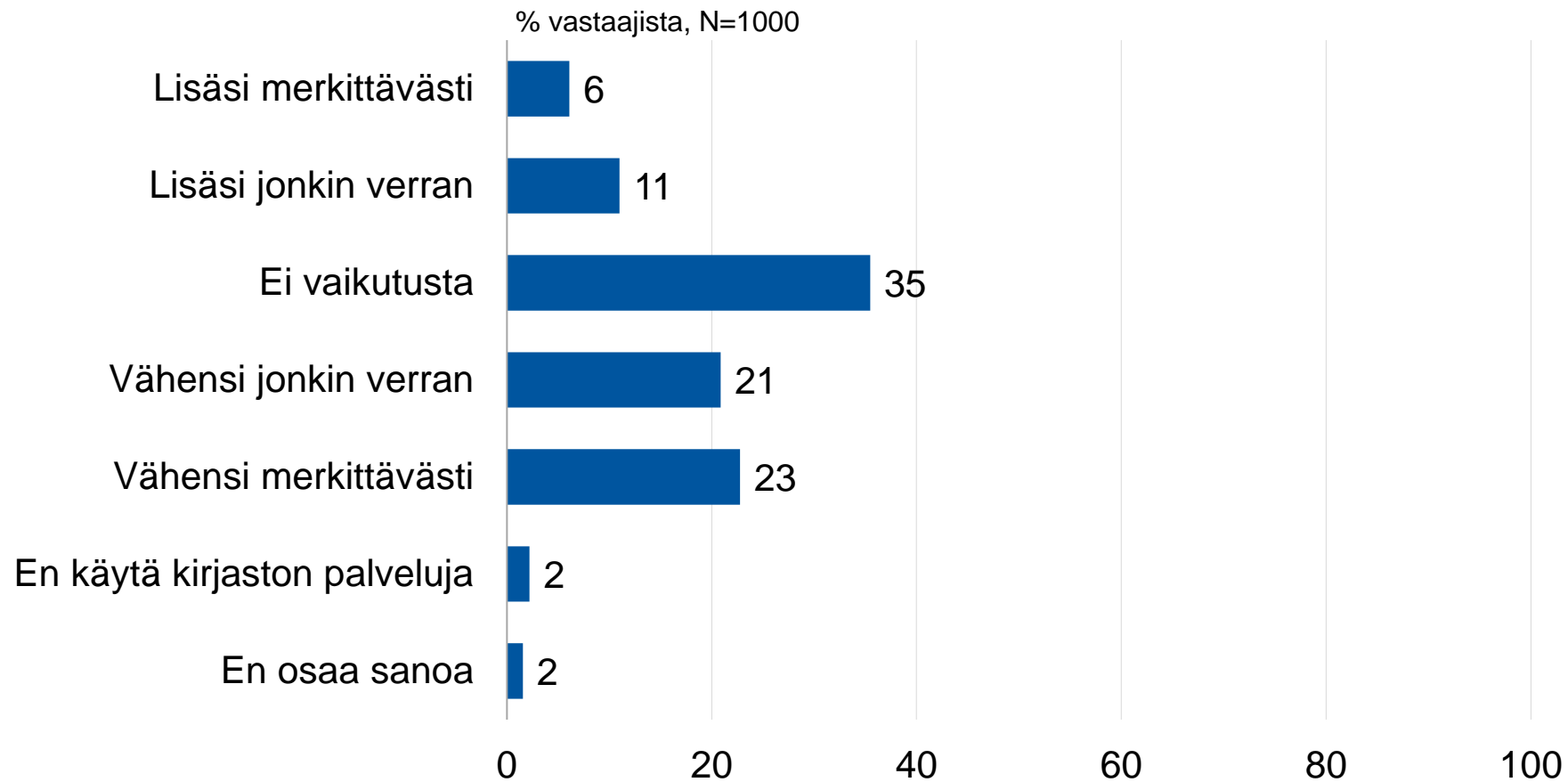
Milloin olet viimeksi käyttänyt kirjaston palveluja?



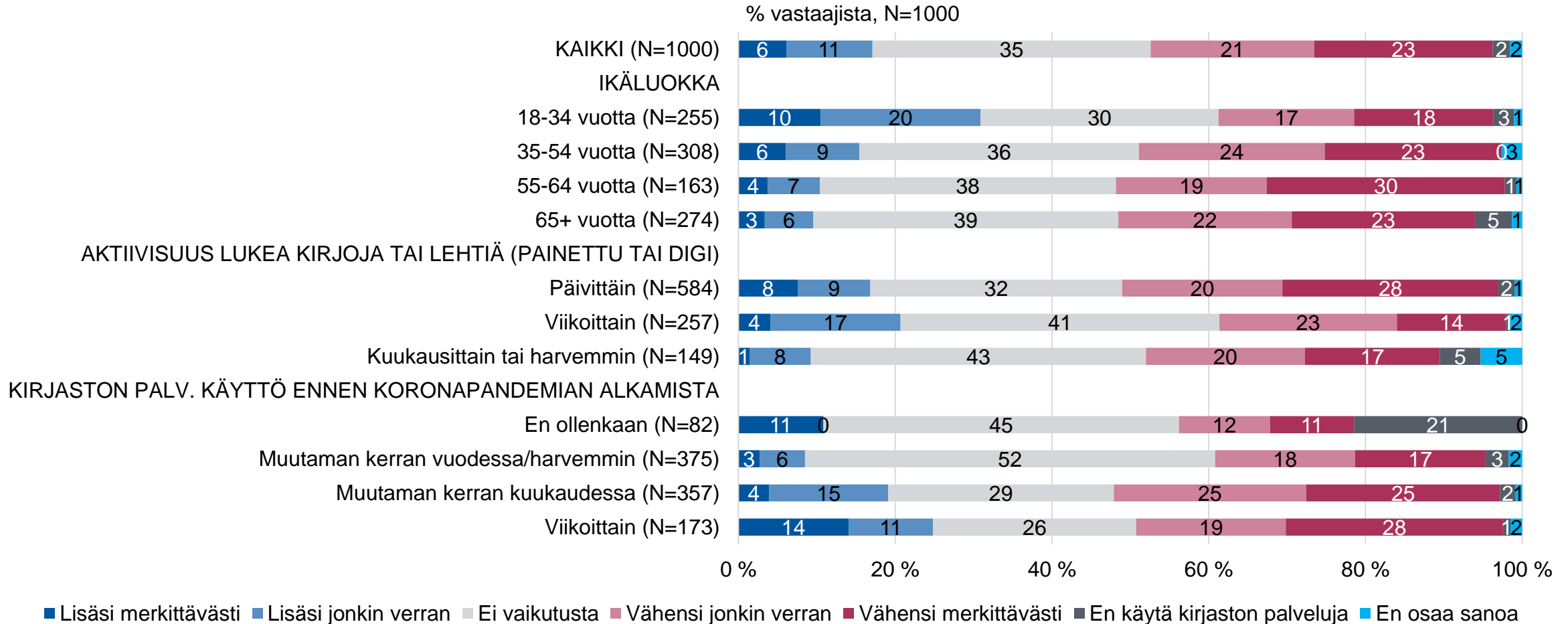
Milloin olet viimeksi käyttänyt kirjaston palveluja?



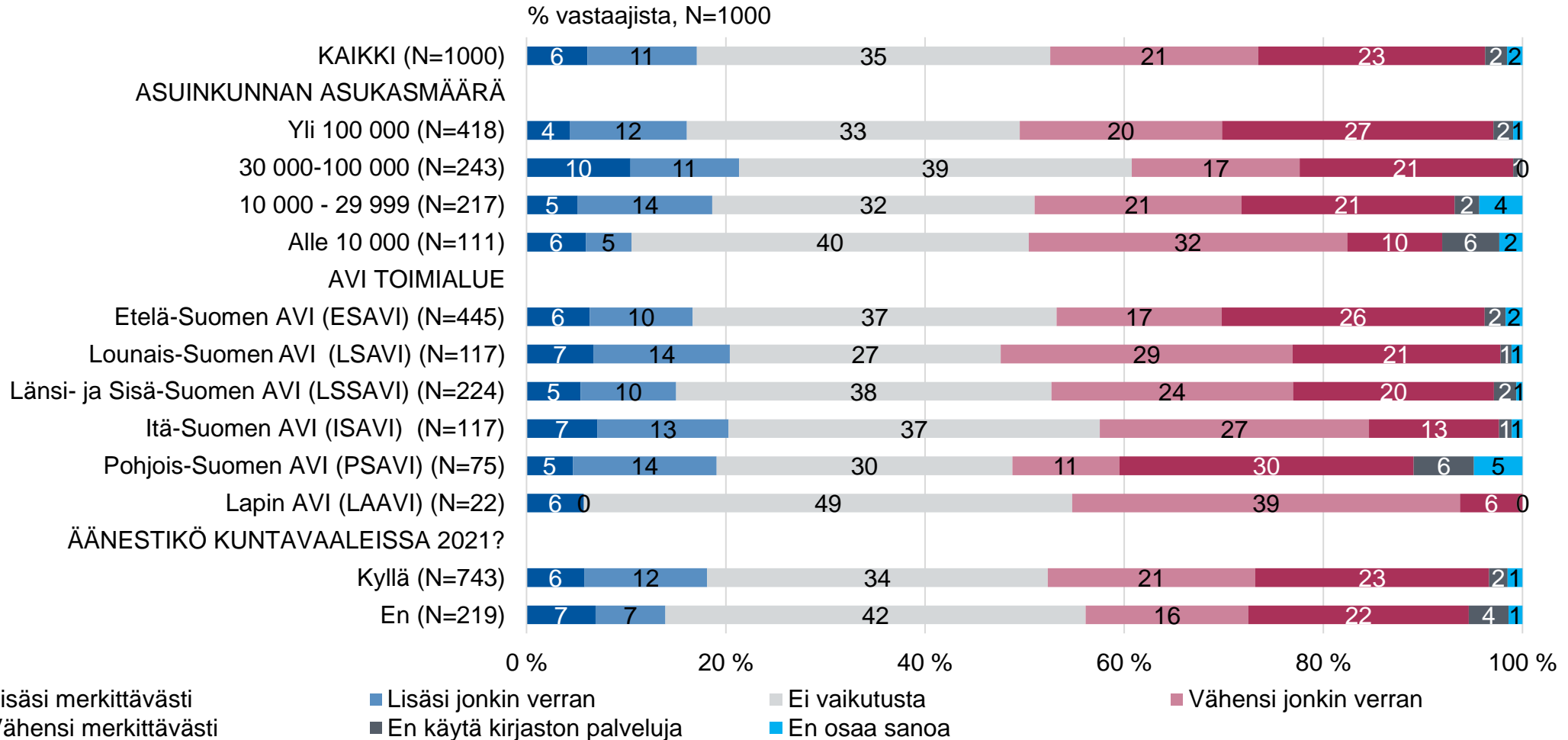
Miten koronapandemian aiheuttama kirjastojen sulkeminen tai palvelujen rajoittaminen muutti kirjaston käyttöäsi?



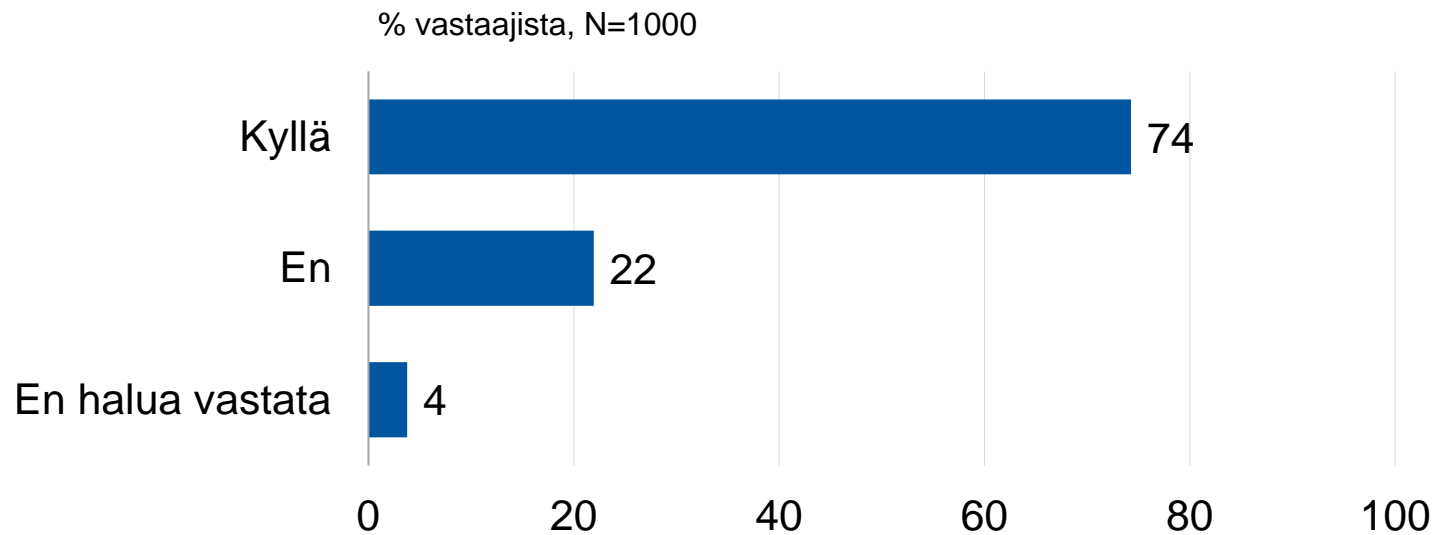
Miten koronapandemian aiheuttama kirjastojen sulkeminen tai palvelujen rajoittaminen muutti kirjaston käyttöösi?



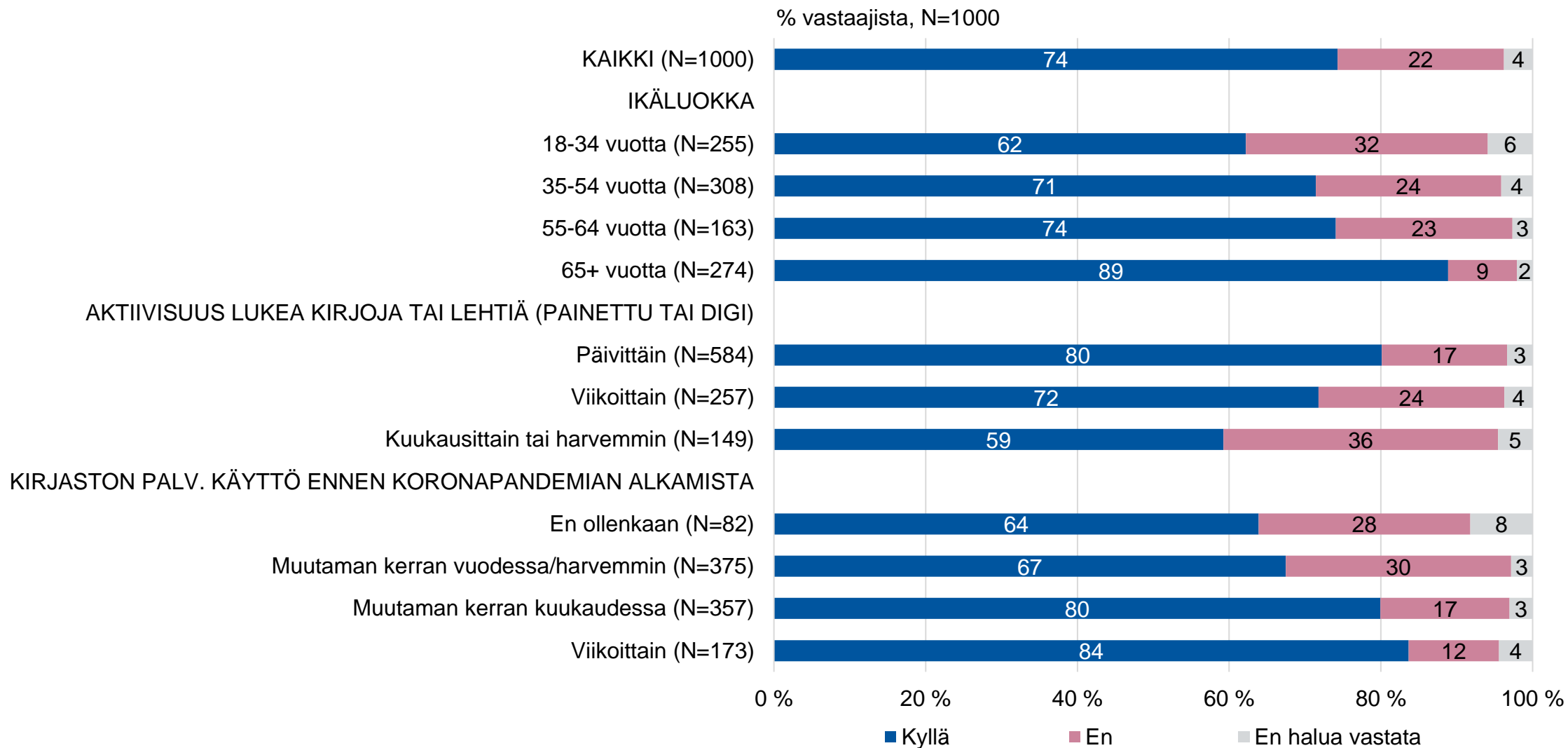
Miten koronapandemian aiheuttama kirjastojen sulkeminen tai palvelujen rajoittaminen muutti kirjaston käyttöäsi?



Äänestitkö kuntavaaleissa 2021?



Äänestitkö kuntavaaleissa 2021?



Äänestitkö kuntavaaleissa 2021?

