

Småbarnspedagogik hösten 2021 vecka 50



Opetus- ja
kulttuuri-
ministeriö





Bakgrund och teman

Bakgrund

Regionförvaltningsverken och Undervisnings- och kulturministeriet har under vecka 19 samlat in aktuell information om covid-19-situationen med hjälp av två separata enkäter som riktade sig till finländska anordnare av småbarnspedagogik.

- Enkäten om anordnande av småbarnspedagogik besvarades av 216 kommuner (svars% 73,5) och 146 serviceproducenter inom småbarnspedagogik (information om svars% saknas) som producerar privat daghems- och förskoleundervisning.

Kommunerna deltog i fråga om kommunal småbarnspedagogik och de privata serviceproducenterna i fråga om privat småbarnspedagogik.

Enkäten kan som helhet anses vara representativ.

Resultaten läggs fram i den här presentationen

- som nationella och regionala fördelningsdata
 - gällande alla respondenter tillsammans (kommunal & privat småbarnspedagogik)
- som innehållsanalytiska beskrivningar av enkätens öppna punkter, som en komplettering till fördelade data.

RFV-namn	Landskap	Kommunal	Privat
RFV i Södra Finland	Södra Karelen	8	-
-	Egentliga Tavastland	8	2
-	Kymmenedalen	7	4
-	Päijänne-Tavastland	8	5
-	Nyland	15	47
RFV i Östra Finland	Södra Savolax	10	1
-	Norra Karelen	10	2
-	Norra Savolax	12	7
RFV i Lappland	Lappland	14	3
RFV i Sydvästra Finland	Satakunta	13	4
-	Egentliga Finland	20	11
RFV i Västra och Inre Finland	Södra Österbotten	9	4
-	Mellersta Österbotten	7	-
-	Mellersta Finland	17	11
-	Birkaland	17	23
-	Österbotten	13	6
RFV i Norra Finland	Kajanaland	6	6
-	Norra	22	10

Teman vecka 46

Frånvaro

- Uppskattning av mängden frånvaron
 - inom småbarnspedagogiken jämfört med samma tidpunkt under tidigare verksamhetsår före coronaepidemin
 - Tid som tillbringats (varaktighet) inom småbarnspedagogiken jämfört med samma tidpunkt under tidigare verksamhetsår före coronaepidemin
 - Särskilt kundgrupper, vars barns frånvaro/hemmavistelser har ökat på grund av covid-19 är framträdande

Hela, stängda enheter inom småbarnspedagogiken p.g.a. covid-19

- Antal.
- Orsak
- Beredskap att stänga enheten

Övrigt

- Möjligheter att följa THL:s och UKM:s rekommendationer för att ordna undervisning.
- Hälsoskyddet för elever som hör till riskgrupperna och uppföljningen av hur det genomförs i praktiken.



FRÅNVARO

“

**Frånvarons längd
och antal bedömdes
vara större än
vanligt oftare än
tidigare**

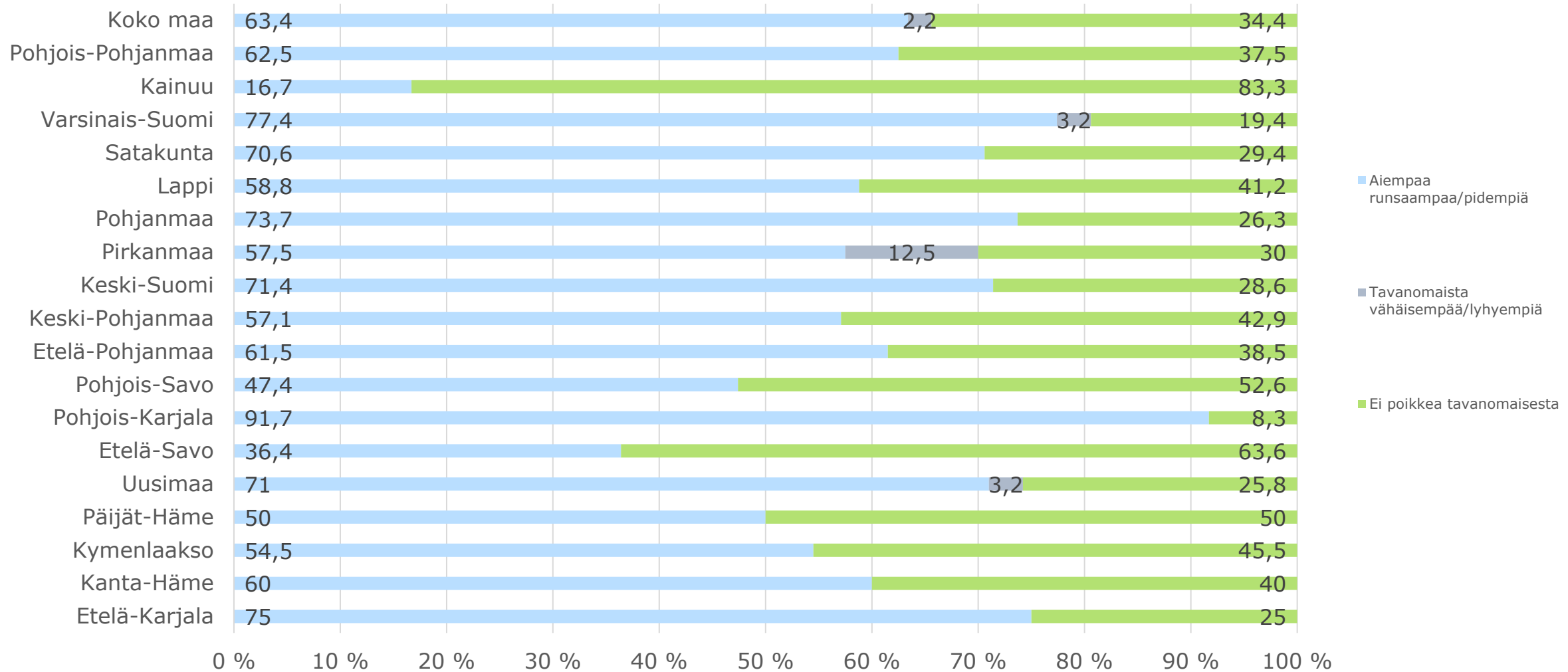


Aluehallintovirasto

Frånvaro hösten 2021

- Klart över hälften (63,4%) av respondenterna bedömde vid tidpunkten för svaren 14.12 att frånvaron var större än normalt då man jämför svarstidpunkten med samma tid på året före coronaepidemin.
- 56,5 % (jfr vecka 46: 48,6%) av alla respondenter bedömer att frånvaron varar längre än normalt, vid jämförelse med samma tidpunkt under tidigare verksamhetsår före coronaepidemin.
- 1,4% (jfr vecka 46: 2,3%) av alla respondenter bedömer att frånvaron varit kortare än vanligt.

Mängden frånvaron inom småbarnspedagogiken 14.12.2021 jämfört med samma tidpunkt under tidigare verksamhetsår före coronaepidemin, % av respondenterna i området – diagram



Mängden frånvaron inom småbarnspedagogiken jämfört med samma tidpunkt under tidigare verksamhetsår före coronaepidemin, % av respondenterna i området – värdetabell

	Mer/längre än tidigare				Mindre/kortare än vanligt				Avviker inte från det normala			
	11.05.2021	07.09.2021	16.11.2021	14.12.2021	11.05.2021	07.09.2021	16.11.2021	14.12.2021	11.05.2021	07.09.2021	16.11.2021	14.12.2021
Hela landet	19,6	48,4	51,9	63,4	11,1	5,2	3,1	2,2	69,3	46,4	45	34,4
Södra Karelen	-	57,1	71,4	75	37,5	-	-	-	62,5	42,9	28,6	25
Egentliga Tavastland	33,3	64,3	57,1	60	6,7	-	-	-	60	35,7	42,9	40
Kymmenedalen	16,7	40	16,7	54,5	8,3	-	8,3	-	75	60	75	45,5
Päijänne-Tavastland	25	36,4	43,8	50	12,5	-	-	-	62,5	63,6	56,3	50
Nyland	29,5	57,8	40,3	71	12,8	6,3	1,3	3,2	57,7	35,9	58,4	25,8
Södra Savolax	-	35,7	53,8	36,4	8,3	7,1	-	-	91,7	57,1	46,2	63,6
Norra Karelen	30,8	50	40	91,7	7,7	-	10	-	61,5	50	50	8,3
Norra Savolax	4,8	42,9	61,9	47,4	9,5	9,5	4,8	-	85,7	47,6	33,3	52,6
Södra Österbotten	10,5	47,6	23,5	61,5	5,3	-	-	-	84,2	52,4	76,5	38,5
Mellersta Österbotten	20	50	-	57,1	-	16,7	-	-	80	33,3	100	42,9
Mellersta Finland	7,4	41,4	50	71,4	18,5	-	8,3	-	74,1	58,6	41,7	28,6
Birkaland	13,5	33,3	52,5	57,5	8,1	13,3	5	12,5	78,4	53,3	42,5	30
Österbotten	50	70,6	26,1	73,7	18,8	11,8	-	-	31,3	17,6	73,9	26,3
Lappland	18,8	26,3	62,5	58,8	12,5	5,3	-	-	68,8	68,4	37,5	41,2
Satakunta	11,1	31,6	55,6	70,6	5,6	5,3	5,6	-	83,3	63,2	38,9	29,4
Egentliga Finland	17,9	59,4	31,3	77,4	17,9	9,4	3,1	3,2	64,1	31,3	65,6	19,4
Kajanaland	11,1	50	68,2	16,7	-	-	-	-	88,9	50	30,8	83,3
Norra Österbotten	22,2	56,7	51,4	62,5	2,8	-	5,7	-	78,5	43,3	42,9	37,5

Möjliga orsaker till frånvaro

- Orsakerna har förblivit desamma som i tidigare enkäter. Vårdnadshavarnas situationer och inställning till coronaviruset påverkar barnens frånvaro.
- Den vanligaste orsaken var att någondera vårdnadshavaren eller båda var hemma, andra orsaker:
 - Mamman på moderskapsledighet
 - När en familjemedlem eller ett barn insjuknar eller exponeras
 - Arbete inom social- och hälsovården samt undervisnings- och fostringsbranschen
 - Mångkulturella familjer
 - Syskon bort från skolan
 - Familjer där vårdnadshavaren inte har tagit vaccinationen
 - Frånvaron som försiktighetsåtgärd
 - Grundsjukdom i familjen
 - Romska familjer
 - En resa på kommande inom snar framtid
- Även misstankar om att coronaviruset är "verkligt" kunde observeras.
- Nu även corona hos barn, men all frånvaro beror inte nödvändigtvis på corona.

"Barn till personalen inom social- och hälsovården och likaså till personalen inom undervisnings- och fostringsbranschen samt enskilda arbetsgivare som behöver skydda klienter och arbetstagare mot smitta."

"Barn som själva eller i deras närmaste krets har omständigheter som ökar risken för allvarlig sjukdom."

"Det har förekommit några frånvaron av flerbarnsfamiljer eftersom det har förekommit coronafall i skolorna. Detta återspeglas alltså även i småbarnspedagogiken. Enligt våra uppgifter har ingen i småbarnspedagogikens åldersgrupper haft corona, frånvaron har endast varit en försiktighetsåtgärd."

"Frånvaron av yrkesutbildade inom hälso- och sjukvården har ökat."

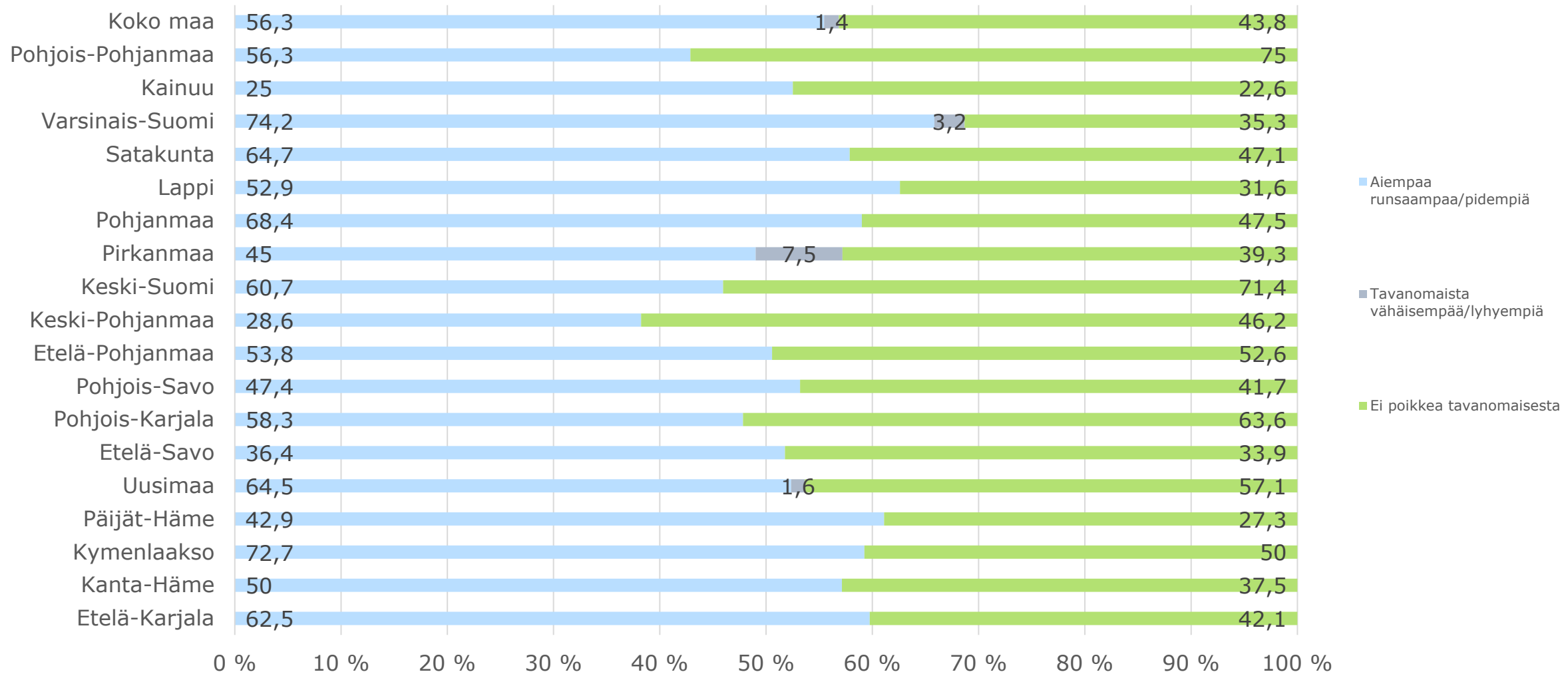
"Inom småbarnspedagogiken, med undantag av kompletterande småbarnspedagogik, finns familjer där den ena eller båda med barnen hemma låter dem lättare stanna hemma vid förkylning. I de övriga familjerna syns ingen förändring mot det normala."

"Inom den öppna småbarnspedagogiken har det funnits få besökare på babystugan jämfört med tidigare. Detta torde snarare bero på RS-virusepidemin."

"Förälderns arbete började inte ännu på grund av coronan. Den ena föräldern är hemma, så de sköt upp småbarnspedagogikens inledning till senare."

"En del kunder tror inte att sjukdomen kan vara farlig."

Varaktigheten av frånvaron inom småbarnspedagogiken 14.12.2021 jämfört med samma tidpunkt under tidigare verksamhetsår före coronaepidemin, % av respondenterna i området – diagram



Varaktigheten av frånvaron inom småbarnspedagogiken, bedömning 14.12.2021 jämfört med samma tidpunkt under tidigare verksamhetsår före coronaepidemin, % av respondenterna i området – värdetabell

	Mer/längre än tidigare				Mindre/kortare än vanligt				Avviker inte från det normala			
	11.05.2021	07.09.2021	16.11.2021	14.12.2021	11.05.2021	07.09.2021	16.11.2021	14.12.2021	11.05.2021	07.09.2021	16.11.2021	14.12.2021
Hela landet	27,2	48,4	48,6	56,5	7,3	3	2,3	1,4	65,5	48,6	49,1	42,1
Södra Karelen	12,5	42,9	28,6	62,5	25	-	-	-	62,5	57,1	71,4	37,5
Egentliga Tavastland	40	57,1	35,7	50	-	-	-	-	60	42,9	64,3	50
Kymmenedalen	8,3	40	75	72,7	16,7	-	8,3	-	75	60	16,7	27,3
Päijänne-Tavastland	25	18,2	37,5	42,9	6,3	-	-	-	68,8	81,8	62,5	57,1
Nyland	34,6	56,3	63,6	64,5	10,3	6,2	2,6	1,6	55,1	37,5	33,8	33,9
Södra Savolax	-	28,6	30,8	36,4	8,3	-	-	-	91,7	71,4	69,2	63,6
Norra Karelen	38,5	50	40	58,3	-	-	10	-	61,5	50	50	41,7
Norra Savolax	9,5	33,3	38,1	47,4	9,5	9,5	4,8	-	81	57,1	57,1	52,6
Södra Österbotten	31,6	66,7	58,8	53,8	-	-	-	-	68,4	3,3	41,2	46,2
Mellersta Österbotten	-	33,3	80	28,6	-	-	-	-	100	66,7	20	71,4
Mellersta Finland	11,1	55,2	54,2	60,7	7,4	-	-	-	81,5	44,8	45,8	39,3
Birkaland	27	36	27,5	45	8,1	13,3	5,0	7,5	64,9	50	67,5	47,5
Österbotten	50	64,7	65,2	68,4	6,3	-	-	-	43,8	35,3	34,8	31,6
Lappland	12,5	31,6	37,5	52,9	6,2	-	-	-	81,3	68,4	62,5	47,1
Satakunta	27,8	26,3	22,2	64,7	5,6	-	-	-	66,7	73,7	77,8	35,3
Egentliga Finland	46,2	59,4	59,4	74,2	10,3	3,1	-	3,2	43,6	37,5	40,6	22,6
Kajanaland	22,2	50	46,2	25	11,1	-	-	-	66,7	50	53,8	75
Norra Österbotten	22,2	60	45,7	56,3	-	-	5,7	-	77,8	40	48,6	43,8

“
**Den tid som
tillbringats i
småbarnspedagogiken
har till största
delen förblivit
oförändrad**

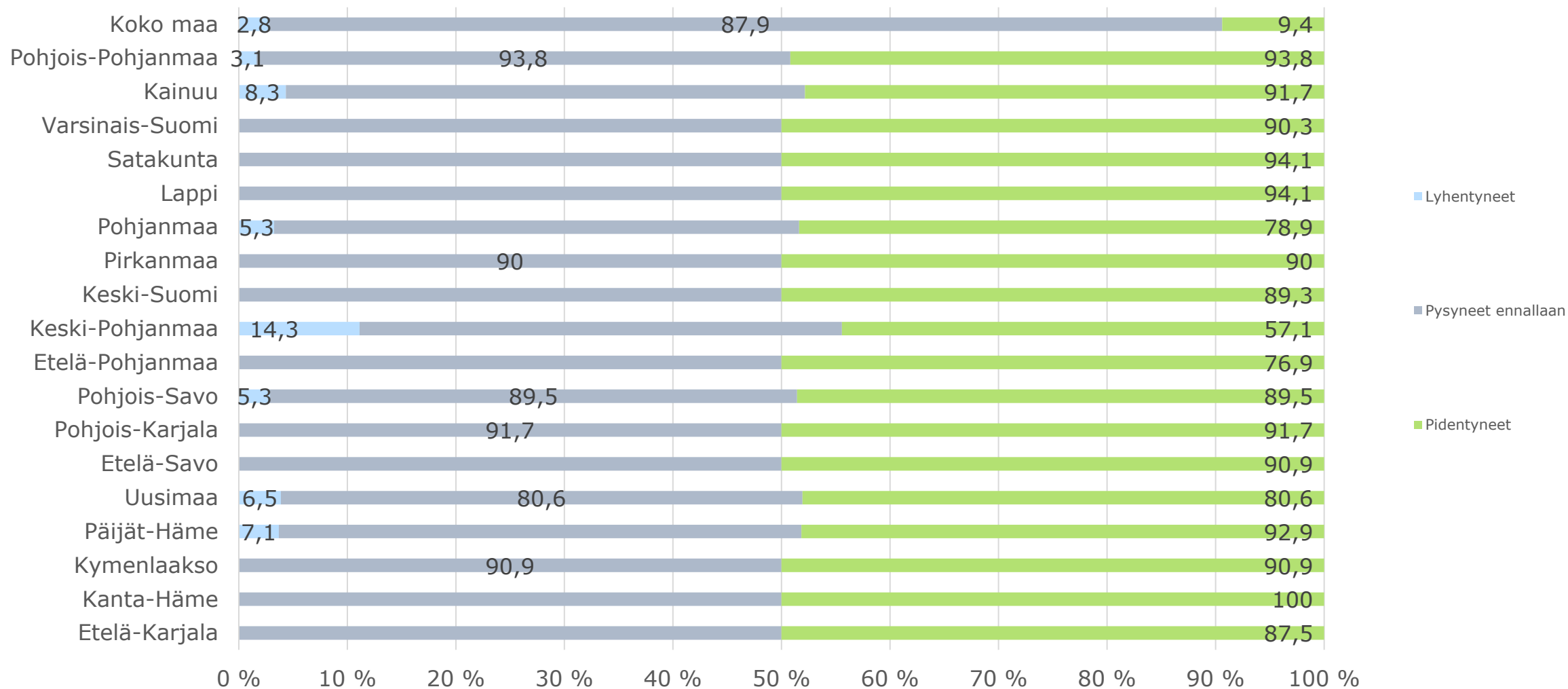


Aluehallintovirasto

Tid som tillbringats inom
småbarnspedagogiken jämfört med
samma tidpunkt under tidigare
verksamhetsår före coronaepidemin

- 87,9 % (jfr vecka 46: 86,5%) av respondenterna bedömde att tiden inom småbarnspedagogiken var oförändrad jämfört med samma tidpunkt under tidigare verksamhetsår före coronaepidemin
- Fortfarande cirka var tionde respondent 9,4 procent (jfr vecka 46: 10,9%) av respondenterna bedömer att tiden inom småbarnspedagogiken har förlängts

Faktisk tid inom småbarnspedagogiken jämfört med samma tidpunkt under verksamhetsåren före coronaepidemin, svarens andel i procent av de svarande i området – diagram



Faktisk tid inom småbarnspedagogiken jämfört med samma tidpunkt under tidigare verksamhetsår före coronaepidemin – värdetabell, % av respondenterna i området

	Har blivit kortare				Har hållits oförändrade				Har blivit längre			
	11.05.2021	07.09.2021	16.11.2021	14.12.2021	11.05.2021	07.09.2021	16.11.2021	14.12.2021	11.05.2021	07.09.2021	16.11.2021	14.12.2021
Hela landet	2,3	3,8	2,5	2,8	92,2	85,2	86,5	87,9	5,5	10,9	10,9	9,4
Södra Karelen	-	-	-	-	100	85,7	85,7	87,5	-	14,3	14,3	87,5
Egentliga Tavastland	6,7	-	-	-	86,7	100	92,9	100	6,7	-	7,1	100
Kymmenedalen	-	10	-	-	91,7	70	91,7	90,9	8,3	20	8,3	90,9
Päijänne-Tavastland	6,3	-	6,3	7,1	81,3	72,7	81,3	92,9	12,5	27,3	12,5	92,9
Nyland	6,4	4,7	5,2	6,5	91	89,1	87	80,6	2,6	6,3	7,8	80,6
Södra Savolax	-	-	-	-	100	100	84,6	90,9	-	-	15,4	90,9
Norra Karelen	-	-	-	-	92,3	100	90	91,7	7,7	-	10	91,7
Norra Savolax	-	4,8	-	5,3	100	81	85,7	89,5	-	14,3	14,3	89,5
Södra Österbotten	-	-	-	-	94,7	81	82,4	76,9	5,3	19	17,6	76,9
Mellersta Österbotten	-	-	40	14,3	100	83,3	60	57,1	-	16,7	-	57,1
Mellersta Finland	-	10,3	-	-	96,3	86,2	91,7	89,3	3,7	3,4	8,3	89,3
Birkaland	-	3,3	2,5	-	91,9	70	90	90	8,1	26,7	7,5	90
Österbotten	6,3	5,9	-	5,3	87,5	88,2	87	78,9	6,3	5,9	13	78,9
Lappland	-	10,5	-	-	87,5	84,2	87,5	94,1	12,5	5,3	12,5	94,1
Satakunta	-	5,3	-	-	94,4	84,2	88,9	94,1	5,6	10,5	11,1	94,1
Egentliga Finland	-	3,1	3,1	-	87,2	81,3	75	90,3	12,8	15,6	21,9	90,3
Kajanaland	-	-	-	8,3	100	91,7	100	91,7	-	8,3	-	91,7
Norra Österbotten	3,3	2,8	-	3,1	94,4	90	85,7	93,8	2,8	10	11,4	93,8

Beredskapen fortfarande svår inom småbarnspedagogiken

- Om utmaningarna i beredskapen nämndes att man i coronasituationen agerar på det sätt situationen kräver eller att det inte finns någon noggrann plan.
- Det vanligaste svaret var dock att barnen flyttas till en annan grupp eller att man anställer ersättare.
- I eventuella stängningssituationer har barnen i alla kommuner inte möjlighet till subjektiv småbarnspedagogik: familjerna bes hålla barnen hemma eller så kan man inte ordna t.ex. skiftesvård.
- I dessa situationer följs smittskyddsläkarens anvisningar.
- I en del av svaren berättades om hur man ger familjerna "tips och idéer" om daghemmet är stängt.
- För skiftesvårdens del delvis speciella lösningar.

"Vi har inte utarbetat någon plan för detta."

"För barn i familjer vars föräldrar arbetar ordnar vi en plats där det finns plats och möjlighet till och med genom att kombinera grupper eller genom att flytta personal. Vi ber också föräldrarna om att själva ordna reservvård om det är möjligt. Då gottgör vi betalningarna."

"Hälso- och sjukvårdspersonalen och i synnerhet infektionsläkaren ger vid behov anvisningar om situationen i fråga. I allmänhet finns det dock inga extra lokaler eller extra personal på en liten ort för att sköta ordnandet av småbarnspedagogik som s.k. reservvård."

"Vi kan leverera materialet för en aktiv stund antingen elektroniskt eller i pappersform enligt familjens möjligheter. Inom förskoleundervisningen kan vi genomföra verksamhetsstunder på distans och det är möjligt att ordna konsultationsstöd för specialfostran. Vi gottgör avgifterna för småbarnspedagogik under karantänstiden."

"När daghemmet är stängt kan småbarnspedagogik inte ordnas. Daghemmet är det enda i kommunen."

"Vecka 46 har en grupp barn isolerats på skiftesdaghemmet på grund av exponering. Inte heller då stängdes gruppen, eftersom barnen i skiftesvården är på daghemmet vid olika tidpunkter."

Beredskap, övrigt

- Kommunerna behöver inte nödvändigtvis ha lokaler eller personal för att sköta förändrade situationer.
- I svaren syntes tydliga planer för beredskapen i vissa kommuner.
- Personalens vaccinationstäckning har underlättat situationen.
- Vikten av att informera har framkommit tydligt.



"Vid behov kan vi övergå till att sköta en liten barngrupp i församlingens lokaler eller så kan vi fundera på kommunens eventuella egna lokaler eller köpa tjänster från grannkommunen. Att få reservpersonal är ett problem då detta inträffar och man försöker ordna vården i den egna kommunen."

"I första hand har man förberett sig på att flytta verksamheten till ena ändan av huset. Kommunen har inget ersättande daghem, så att stänga enheten innebär att man söker nya verksamhetslokaler (t.ex. folkets hus) och så många barn som möjligt placeras i familjedagvård."

"Personal som vaccinerats två gånger har inte placerats i karantän, så situationen är betydligt lättare att ta hand om än innan vaccinationerna inleddes."

"Snabb information, kontaktuppgifter ska finnas tillgängliga."

"Man har förberett sig på olika sätt beroende på hur många barn och vuxna som eventuellt är borta. Man har förberett sig på att i plötsliga situationer rikta de ambulerande vårdarnas resurser till barngrupper där många vuxna eventuellt är borta. Samlingar med många deltagare med anknytning till arbetet rekommenderas inte för att exponeringen inte ska ske mellan de vuxna. Tillsammans med mat- och städtjänsterna har man utarbetat en handlingsplan för hur vi hjälper varandra och hur vi gör saker i plötsliga situationer. Coronaanvisningarna följs på bästa sätt hela tiden."



STÄNGNINGAR

“

Daghem har stängts oftare än tidigare, men fortfarande i liten utsträckning.

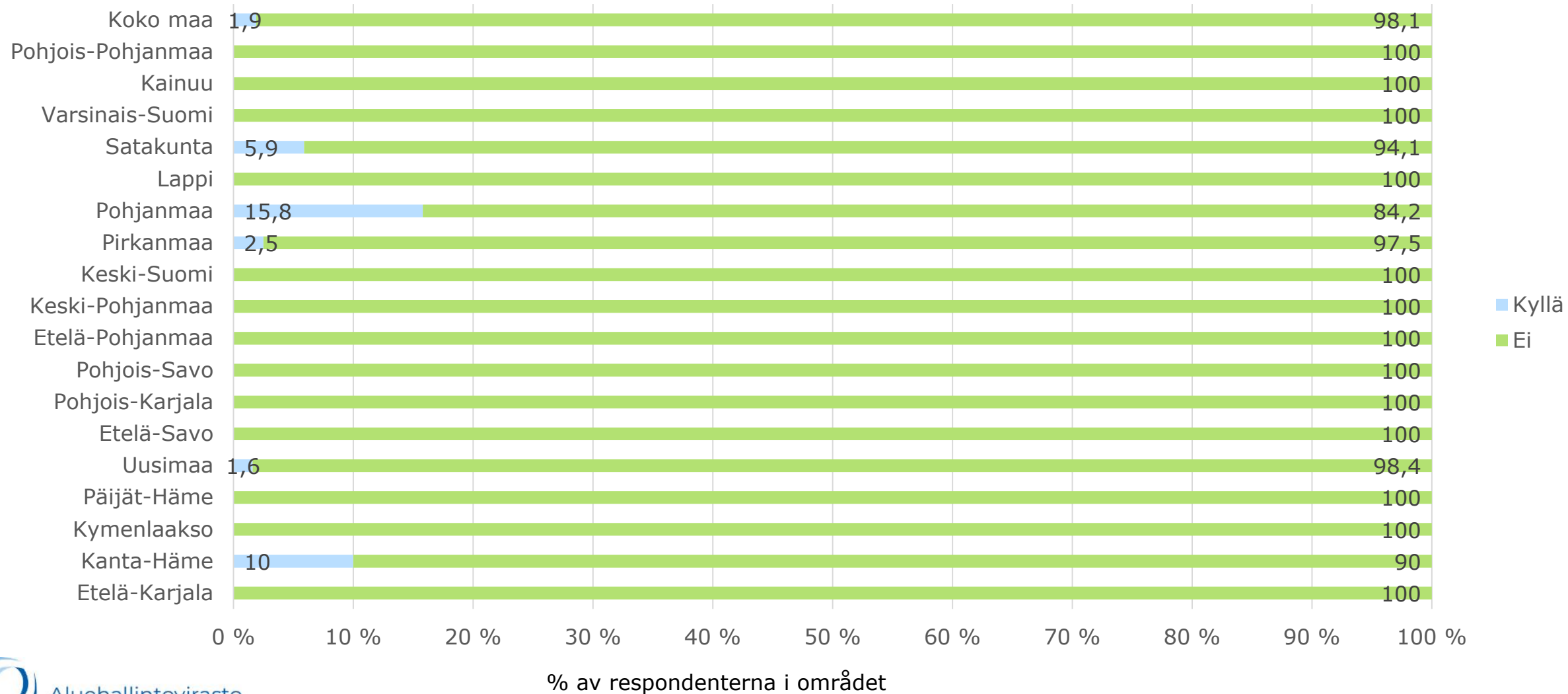


Aluehallintovirasto

Hela, stängda enheter inom småbarnspedagogiken p.g.a. covid-19

- 1,9% av alla respondenter uppgav att enheter varit stängda under perioden 17.11–14.12.2021.
- Under perioden 17.11–14.12 har sammanlagt 40 hela daghemsenheter stängts i hela landet på grund av Covid19.
- 12,7% av alla respondenter uppgav att enheter varit stängda under perioden 17.11–14.12.2021.
- Under perioden 17.11–14.12 har sammanlagt 182 hela daghemsgrupper stängts i hela landet på grund av Covid19.

Hela, stängda enheter inom småbarnspedagogiken p.g.a. covid-19 under perioden 17.11–14.12.2021, % av respondenterna i området – diagram



Hela, stängda enheter inom småbarnspedagogiken p.g.a. covid-19 – värdetabell

	Nej				Ja			
	11.05.2021	07.09.2021	16.11.2021	14.12.2021	11.05.2021	07.09.2021	16.11.2021	14.12.2021
<i>Hela landet</i>	92,2	97,8	98,5	98,1	7,8	2,2	1,5	1,9
Södra Karelen	100	100	100	100	-	-	-	-
Egentliga Tavastland	86,7	100	100	90	13,3	-	-	10
Kymmenedalen	75	100	100	100	25	-	-	-
Päijänne-Tavastland	93,8	100	100	100	6,3	-	-	-
Nyland	87,2	98,4	98,7	98,4	12,8	1,6	1,3	1,6
Södra Savolax	91,7	100	100	100	8,3	-	-	-
Norra Karelen	100	100	100	100	-	-	-	-
Norra Savolax	100	100	95,2	100	-	-	4,8	-
Södra Österbotten	94,7	95,2	100	100	5,3	4,8	-	-
Mellersta Österbotten	100	100	100	100	-	-	-	-
Mellersta Finland	96,3	100	100	100	3,7	-	-	-
Birkaland	94,6	96,7	100	97,5	5,4	3,3	-	2,5
Österbotten	93,8	94,1	87	84,2	6,3	5,9	13	15,8
Lappland	93,8	100	100	100	6,3	-	-	-
Satakunta	77,8	94,7	100	94,1	22,2	5,3	-	5,9
Egentliga Finland	89,7	96,9	100	100	10,3	3,1	-	-
Kajanaland	100	91,7	100	100	-	8,3	-	-
Norra Österbotten	100	96,7	97,1	100	-	3,3	2,9	-

Övriga iakttagelser: samarbete

- Samarbetet inom kommunerna verkar fungera bra.
- Daghemsföreståndarna samarbetar sinsemellan, även ett gott samarbete med hälsovårdsmyndigheterna nämndes.
- Anvisningar till vårdnadshavarna då de lämnar och hämtar barnen (t.ex. användning av munskydd, handtvätt).
- Kommunen kan hjälpa privata serviceproducenter med reservarrangemang.

"Om enheten är stängd kan ersättare inte ordnas själv utan i samarbete med kommunen."



Övriga observationer

- Det är också viktigt att kommunen informerar vårdnadshavarna om att personalen inom småbarnspedagogiken inte är den enda informationskällan.
- Situationen är betungande ur många synvinklar.
- I vissa svar kan tydligt vaccinationsmotstånd observeras.
- Det är svårt att få vikarier.
- I vardagen är man hela tiden på alerten.

"Utomhuspedagogiken har ökat mycket. Effektiverad städning och högre hygiennivå sker varje dag."

"Det är verkligen utmanande när vi inte vet vem som har fått vaccin och vem som inte och ändå borde kunna erbjuda småbarnspedagogiktjänster med iakttagande av lagen. Familjernas reaktioner i en eller annan riktning belastar."

"Situationen är utmattande, vi har balanserat på kanten så länge..."

"Den nuvarande modellen har ändrats i fråga om uppföljning och karantäner. I regel rekommenderar hälso- och sjukvården uppföljning av symtom och att stanna hemma med mycket låg tröskel även för små symtom."

"Anvisningarna till föräldrarna om frånvaro från vården på grund av barnets sjukdom och om hemvård av barn bör utökas och stärkas. Att hämta en konvalescent till daghemmet belastar personalen och förlänger barngruppens sjukdomsspiral. "

"Personalens frånvaro har ökat betydligt, samtidigt som tillgången till personal är mycket utmanande, så man kan tala om en betydande personalbrist. Ordnandet och upprätthållandet av en lagstadgad verksamhet oroar. Barn med symtom i andningsvägarna hämtas till daghemmet. Vårdnadshavarna har svårt att vara borta från arbetet på grund av barnets snuva eller hosta. Även andra infektioner smittar nu lätt och hostande och snuviga barn smittar personalen. Barn som är födda under coronatiden är också mer mottagliga för alla infektioner då de har levt sitt liv med få kontakter. "

"Vid enheterna för småbarnspedagogik förs regelbundet diskussioner om hur coronaanvisningarna och -rekommendationerna har genomförts och man bedömer riskerna."



VARIERANDE DEL

“

Anvisningen om att genomföra måltiden i skift kan i huvudsak iakttas väl

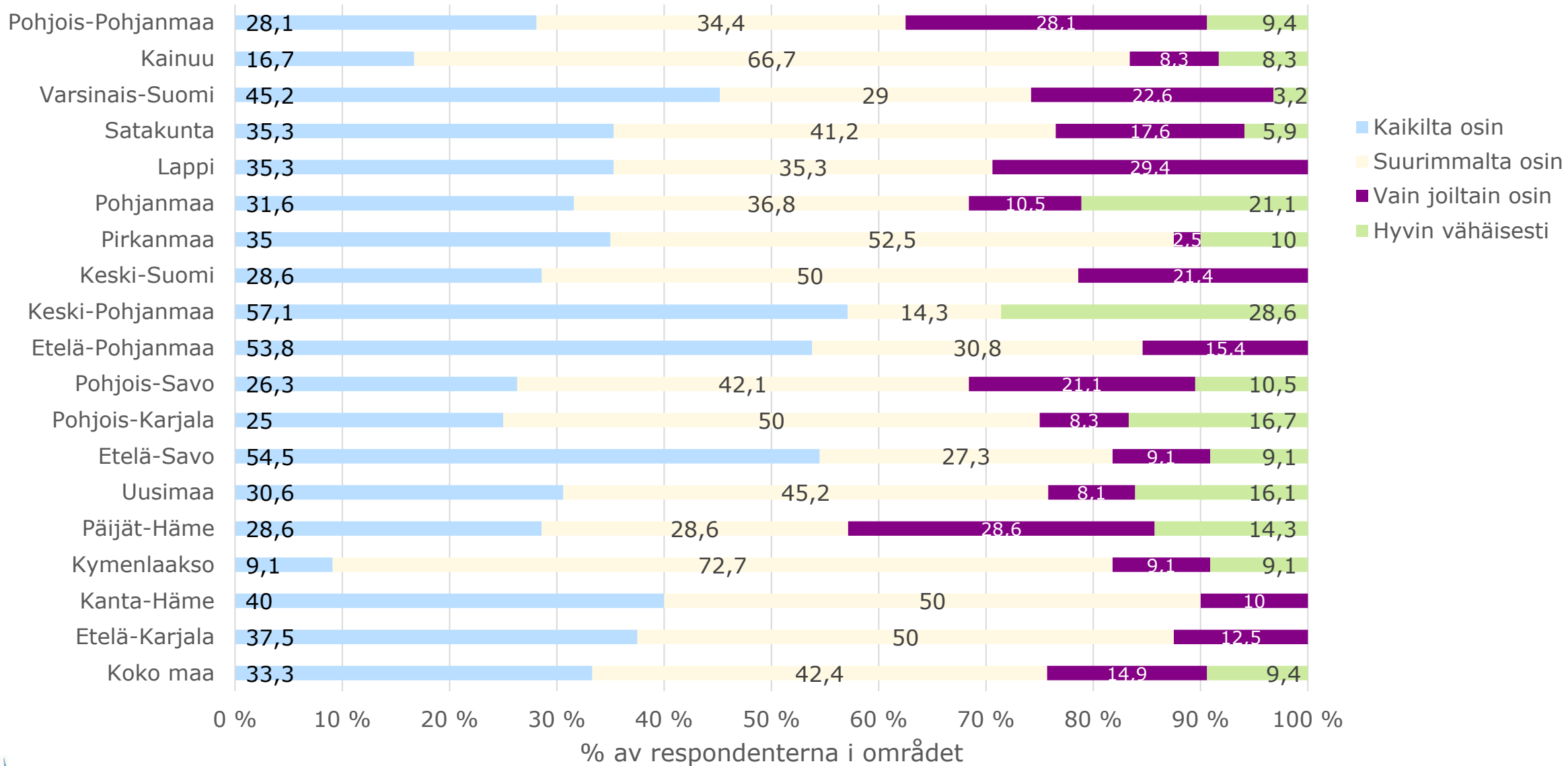


Aluehallintovirasto

Iakttagande av hygien- och avståndsrekommendationerna: **måltider**

- Tre av fyra respondenter (sammanlagt 76,7%) bedömde att THL:s och UKM:s rekommendation om att genomföra måltiden i skift kan iakttas till största eller alla delar.
- Var fjärde av respondenterna bedömde dock att rekommendationen i fråga endast kan iakttas till någon del eller i mycket liten utsträckning
- Alla daghem har inte en matsal, så måltiderna sker i grupperna.

Iakttagande av hygien- och avståndsrekommendationerna måltiderna i skift, diagram



Iakttagande av hygien- och avståndsrekommendationerna måltiderna i skift, värdetabell

	Till alla delar	Till största delen	Endast till vissa delar	I mycket liten utsträckning
Hela landet	33,3	42,4	14,9	9,4
Södra Karelen	37,5	50	12,5	-
Egentliga Tavastland	40	50	10	-
Kymmenedalen	9,1	72,7	9,1	9,1
Päijänne-Tavastland	28,6	28,6	28,6	14,3
Nyland	30,6	45,2	8,1	16,1
Södra Savolax	54,5	27,3	9,1	9,1
Norra Karelen	25	50	8,3	16,7
Norra Savolax	26,3	42,1	21,1	10,5
Södra Österbotten	53,8	30,8	15,4	-
Mellersta Österbotten	57,1	14,3	-	28,6
Mellersta Finland	28,6	50	21,4	-
Birkaland	35	52,5	2,5	10
Österbotten	31,6	36,8	10,5	21,1
Lappland	35,3	35,3	29,4	-
Satakunta	35,3	41,2	17,6	5,9
Egentliga Finland	45,2	29	22,6	3,2
Kajanaland	16,7	66,7	8,3	8,3
Norra Österbotten	28,1	34,4	28,1	9,4

“

**Anvisningen om
uppspjälkning och
indelning av
verksamheten
genomförs
huvudsakligen i
praktiken**

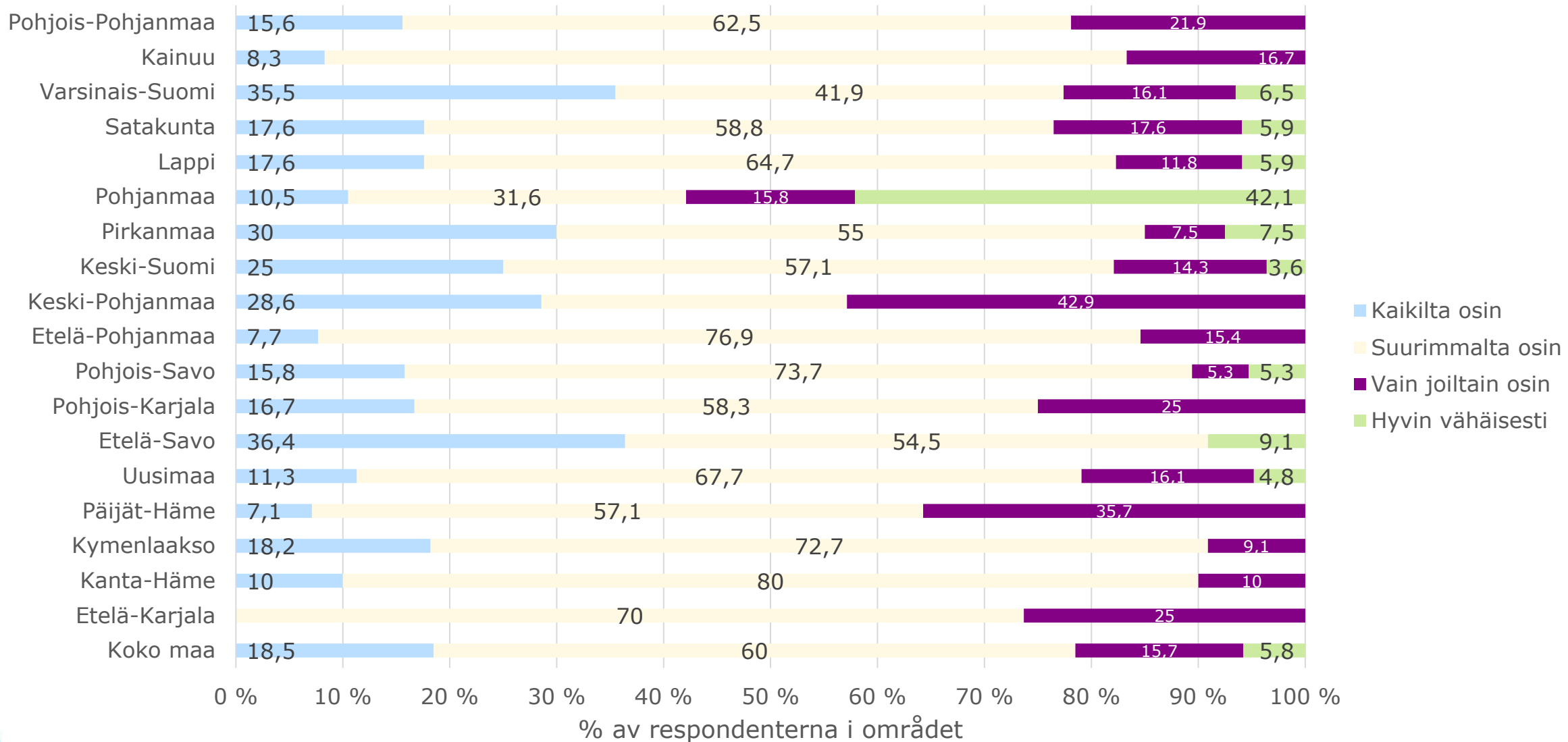


Aluehallintovirasto

Iakttagande av hygien- och avståndsrekommendationerna **uppspjälkning och indelning av verksamheten**

- Sammanlagt 78,5% av respondenterna som svarade på enkäten ansåg att man till största delen eller till alla delar kan följa THL:s och UKM:s rekommendationer om uppspjälkning av verksamheten och ordnande av verksamheten i skift.
- Sammanlagt över hälften av respondenterna (21,5%) ansåg dock att rekommendationen i fråga endast kan iakttas till någon del (15,7%) eller i mycket liten utsträckning (5,8%).

Iakttagande av hygien- och avståndsrekommendationerna uppspjälkning och indelning av verksamheten, diagram



Iakttagande av hygien- och avståndsrekommendationerna uppspjälkning och indelning av verksamheten, värdetabell

	Till alla delar	Till största delen	Endast till vissa delar	I mycket liten utsträckning
Hela landet	18,5	60	15,7	5,8
Södra Karelen	-	70	25	-
Egentliga Tavastland	10	80	10	-
Kymmenedalen	18,2	72,7	9,1	-
Päijänne-Tavastland	7,1	57,1	35,7	-
Nyland	11,3	67,7	16,1	4,8
Södra Savolax	36,4	54,5	-	9,1
Norra Karelen	16,7	58,3	25	-
Norra Savolax	15,8	73,7	5,3	5,3
Södra Österbotten	7,7	76,9	15,4	-
Mellersta Österbotten	28,6	28,6	42,9	-
Mellersta Finland	25	57,1	14,3	3,6
Birkaland	30	55	7,5	7,5
Österbotten	10,5	31,6	15,8	42,1
Lappland	17,6	64,7	11,8	5,9
Satakunta	17,6	58,8	17,6	5,9
Egentliga Finland	35,5	41,9	16,1	6,5
Kajanaland	8,3	75	16,7	-
Norra Österbotten	15,6	62,5	21,9	-

“

**Anvisningarna
för utnyttjandet
av utrymmen
utomhus kan
genomföras väl**



Aluehallintovirasto

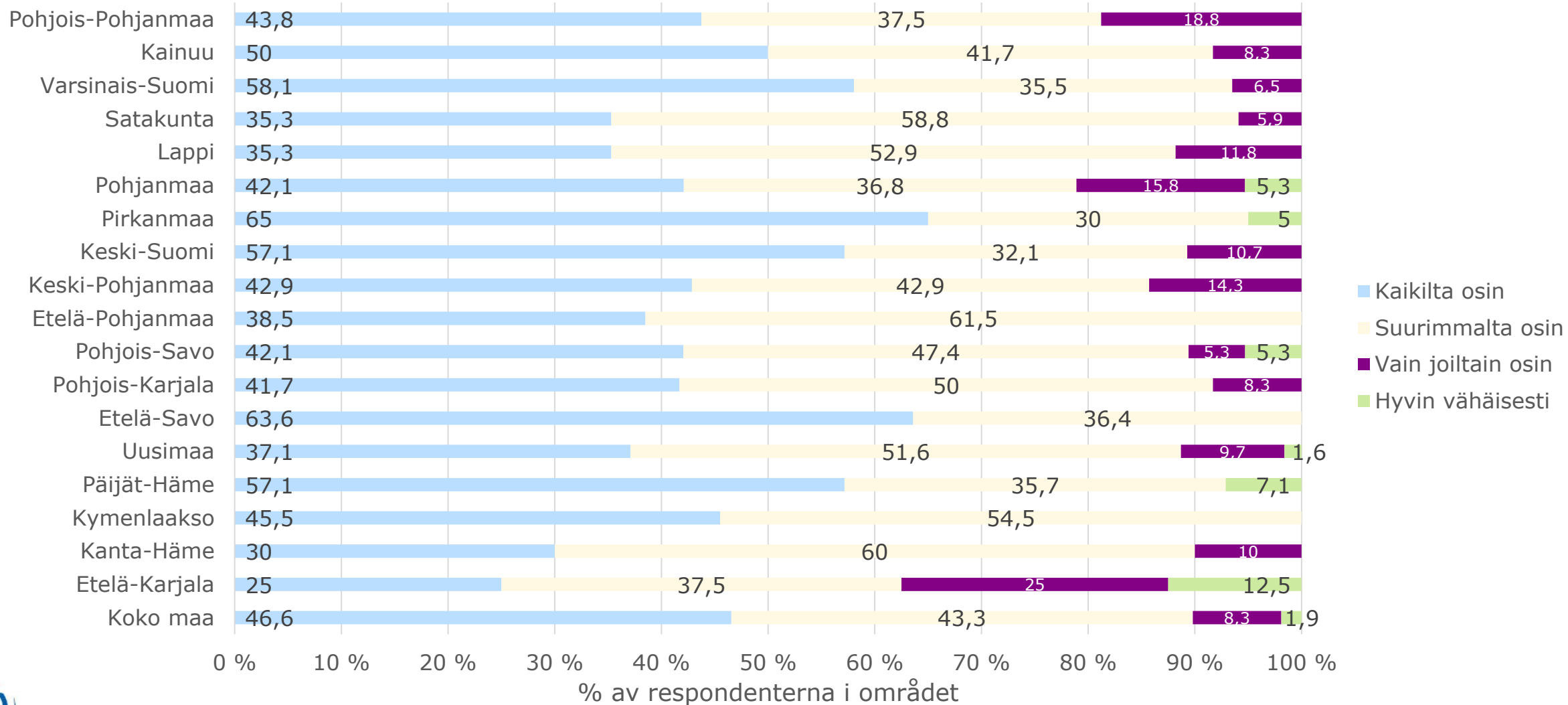
Iakttagande av hygien- och avståndsrekommendationerna

Utnyttjande av utrymmen utomhus

- Största delen (89,9%) av alla respondenter bedömer, anvisningarna om användningen av utrymmen utomhus kan följas till största eller alla delar.
- Endast totalt 10,2 % av respondenterna gav bedömningen "Endast till vissa delar" (8,3%) eller "I mycket liten utsträckning" (1,9%).

Iakttagande av hygien- och avståndsrekommendationerna

Utnyttjande av utrymmen utomhus, diagram



Iakttagande av hygien- och avståndsrekommendationerna

Utnyttjande av utrymmen utomhus, värdetabell

	Till alla delar	Till största delen	Endast till vissa delar	I mycket liten utsträckning
Hela landet	46,6	43,3	8,3	1,9
Södra Karelen	25	37,5	25	12,5
Egentliga Tavastland	30	60	10	-
Kymmenedalen	45,5	54,5	-	-
Päijänne-Tavastland	57,1	35,7	-	7,1
Nyland	37,1	51,6	9,7	1,6
Södra Savolax	63,6	36,4	-	-
Norra Karelen	41,7	50	8,3	-
Norra Savolax	42,1	47,4	5,3	5,3
Södra Österbotten	38,5	61,5	-	-
Mellersta Österbotten	42,9	42,9	14,3	-
Mellersta Finland	57,1	32,1	10,7	-
Birkaland	65	30	-	5
Österbotten	42,1	36,8	15,8	5,3
Lapland	35,3	52,9	11,8	-
Satakunta	35,3	58,8	5,9	-
Egentliga Finland	58,1	35,5	6,5	-
Kajanaland	50	41,7	8,3	-
Norra Österbotten	43,8	37,5	18,8	-

“

Vid stora gemensamma evenemang är det till största delen möjligt att följa rekommendationerna



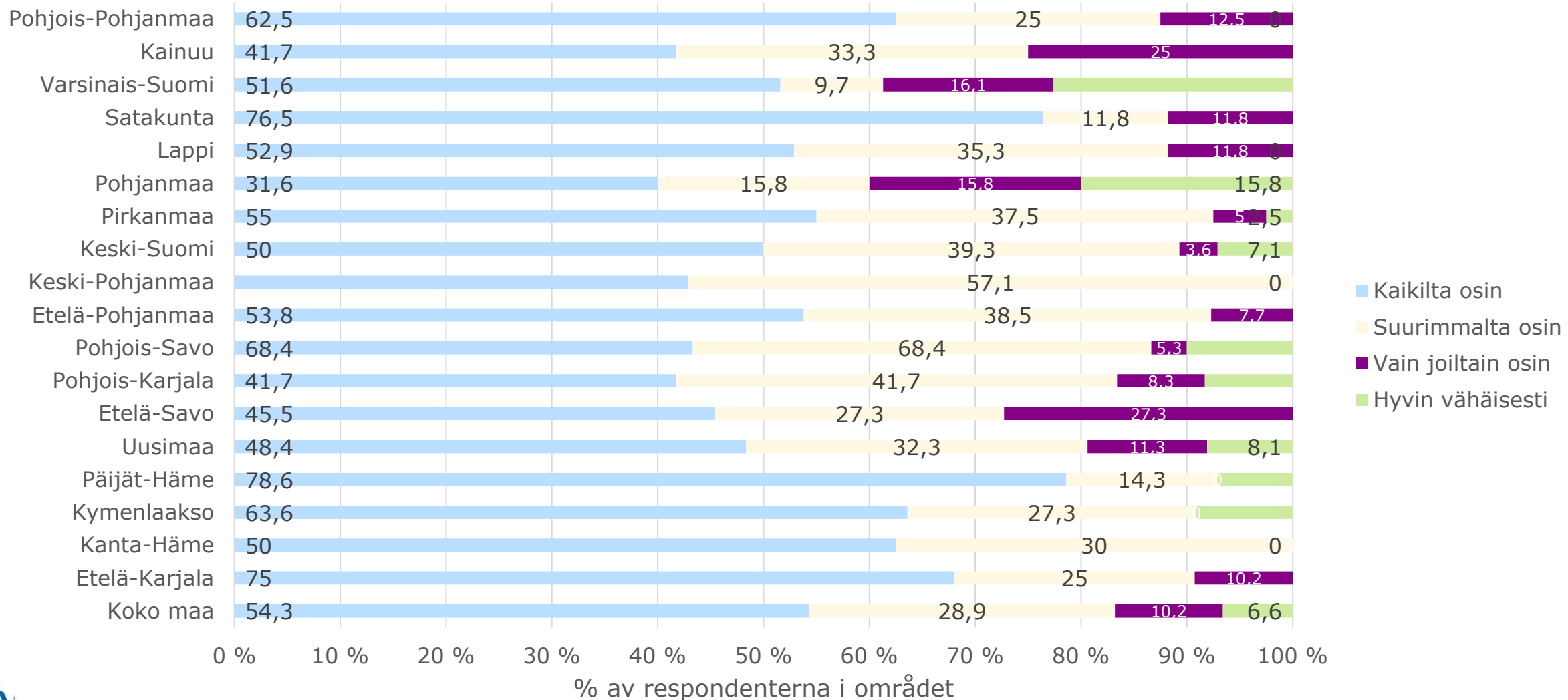
Aluehallintovirasto

avståndsrekommendationerna **Ordnande av stora gemensamma evenemang med beaktande av avstånds- och hygienfaktorer**

- Över hälften (54,3%) av respondenterna ansåg att det till alla delar går att ordna stora gemensamma tillställningar med beaktande av rekommendationerna om avstånd och hygien.
- Något fler än var fjärde respondent (28,9%) ansåg att ordnandet av tillställningarna i fråga till största delen lyckas med beaktande av rekommendationerna om avstånd och hygien.
- Något fler än var sjätte (16,8 %) av respondenterna ansåg dock att det med beaktande av avstånds- och hygienfaktorerna är möjligt att ordna stora gemensamma evenemang endast till vissa delar.

Iakttagande av hygien- och avståndsrekommendationerna

Ordnande av stora gemensamma evenemang med beaktande av avstånds- och hygienfaktorer, diagram



Iakttagande av hygien- och avståndsrekommendationerna

Ordnande av stora gemensamma evenemang med beaktande av avstånds- och hygienfaktorer, värdetabell

	Till alla delar	Till största delen	Endast till vissa delar	I mycket liten utsträckning
Hela landet	54,3	28,9	10,2	6,6
Södra Karelen	75	25	10,2	-
Egentliga Tavastland	50	30	-	-
Kymmenedalen	63,6	27,3	-	9,1
Päijänne-Tavastland	78,6	14,3	-	7,1
Nyland	48,4	32,3	11,3	8,1
Södra Savolax	45,5	27,3	27,3	-
Norra Karelen	41,7	41,7	8,3	8,3
Norra Savolax	68,4	68,4	5,3	15,8
Södra Österbotten	53,8	38,5	7,7	-
Mellersta Österbotten	42,9	57,1	-	-
Mellersta Finland	50	39,3	3,6	7,1
Birkaland	55	37,5	5	2,5
Österbotten	31,6	15,8	15,8	15,8
Lappland	52,9	35,3	11,8	-
Satakunta	76,5	11,8	11,8	-
Egentliga Finland	51,6	9,7	16,1	22,6
Kajanaland	41,7	33,3	25	-
Norra Österbotten	62,5	25	12,5	-

“

Personer som inte hör till personalen kan vistas på daghemmets område med beaktande av rekommendationerna

a

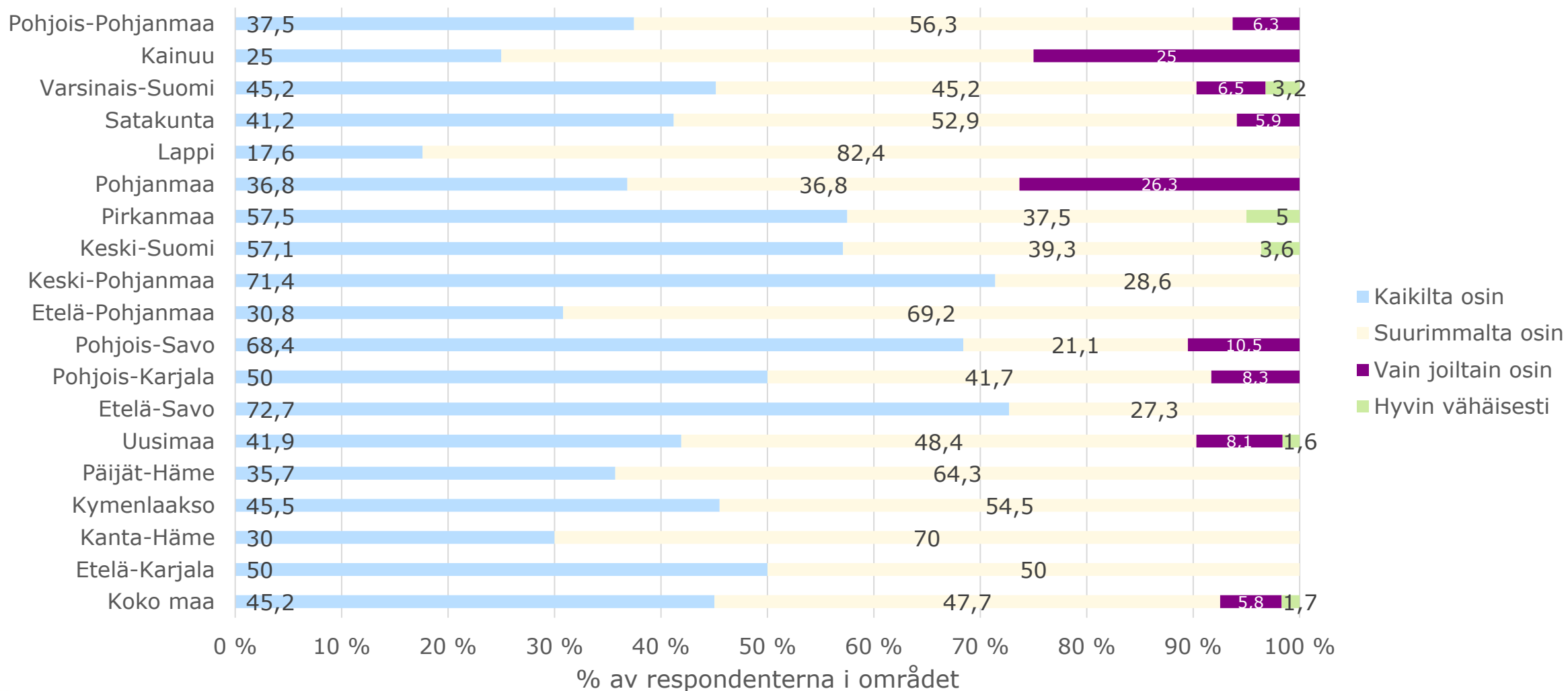


Aluehallintovirasto

Ikätagande av hygien- och avståndsrekommendationerna Andra personers än barns samt och småbarnspedagogikens personals vistelse på området med beaktande av hygienfaktorer

- 45,2 av respondenterna bedömde att man till alla delar lyckas beakta rekommendationerna gällande hygien och avstånd på daghemmets område förutom när det gäller barnen.
- 47,7% av respondenterna bedömde att personer utanför personalen till största delen kan vistas på daghemmets område m beaktande av rekommendationerna gällande hygien och avstånd.
- Sammanlagt 7,5% av respondenterna bedömde att det med beaktande av rekommendationerna om hygien och avstånd endast till någon del eller i mindre utsträckning är möjligt för personer som inte hör till personalen att vistas på daghemmets område.

Iakttagande av hygien- och avståndsrekommendationerna Andra personers än barns samt småbarnspedagogikens personals vistelse på skolans område med beaktande av hygienfaktorer, diagram



Iakttagande av hygien- och avståndsrekommendationerna Andra personers än barns och småbarnspedagogikens personals vistelse på skolans område med beaktande av hygienfaktorer, värdetabell

	Till alla delar	Till största delen	Endast till vissa delar	I mycket liten utsträckning
Hela landet	45,2	47,7	5,8	1,7
Södra Karelen	50	50	-	-
Egentliga Tavastland	30	70	-	-
Kymmenedalen	45,5	54,5	-	-
Päijänne-Tavastland	35,7	64,3	-	-
Nyland	41,9	48,4	8,1	1,6
Södra Savolax	72,7	27,3	-	-
Norra Karelen	50	41,7	8,3	-
Norra Savolax	68,4	21,1	10,5	-
Södra Österbotten	30,8	69,2	-	-
Mellersta Österbotten	71,4	28,6	-	-
Mellersta Finland	57,1	39,3	-	3,6
Birkaland	57,5	37,5	-	5
Österbotten	36,8	36,8	26,3	-
Lappland	17,6	82,4	-	-
Satakunta	41,2	52,9	5,9	-
Egentliga Finland	45,2	45,2	6,5	3,2
Kajanaland	25	50	25	-
Norra Österbotten	37,5	56,3	6,3	-

“

**...utöver sig
själv ska man
även beakta
andra**



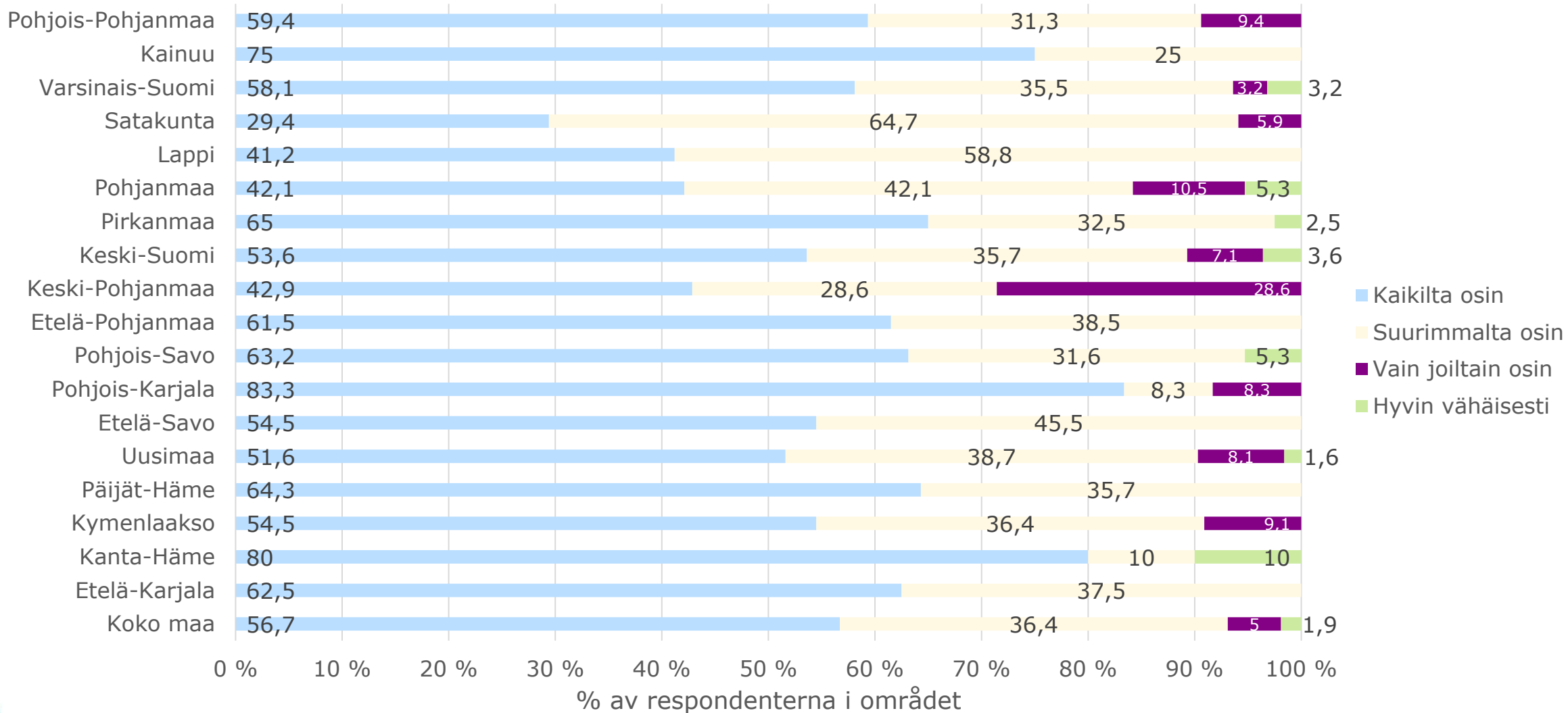
Aluehallintovirasto

**Iakttagande av hygien- och
avståndsrekommendationerna
Tillgodosende
av den närhet, trygghet och växelverkan
som barnet behöver trots att hygien
effektiveras och avstånden upprätthålls**

- Sammanlagt 93,1% av alla respondenter anser att det är möjligt att till största delen eller till alla delar tillgodosende den närhet, trygghet och växelverkan som barnet behöver trots att hygien effektiveras och avstånden upprätthålls.
- Endast 1,9% av respondenterna uppgav uppskattningen "I mycket liten utsträckning".

Iakttagande av hygien- och avståndsrekommendationerna

Tillgodeseende av den närhet, trygghet och växelverkan som barnet behöver trots att hygien effektiveras och avstånden upprätthålls, diagram



Iakttagande av hygien- och avståndsrekommendationerna Tillgodosende av den närhet, trygghet och växelverkan som barnet behöver trots att hygienen effektiveras och avstånden upprätthålls, värdetabell

	Till alla delar	Till största delen	Endast till vissa delar	I mycket liten utsträckning
Hela landet	56,7	36,4	5	1,9
Södra Karelen	62,5	37,5	-	-
Egentliga Tavastland	80	10	-	10
Kymmenedalen	54,5	36,4	9,1	-
Päijänne-Tavastland	64,3	35,7	-	-
Nyland	51,6	38,7	8,1	1,6
Södra Savolax	54,5	45,5	-	-
Norra Karelen	83,3	8,3	8,3	-
Norra Savolax	63,2	31,6	-	5,3
Södra Österbotten	61,5	38,5	-	-
Mellersta Österbotten	42,9	28,6	28,6	-
Mellersta Finland	53,6	35,7	7,1	3,6
Birkaland	65	32,5	-	2,5
Österbotten	42,1	42,1	10,5	5,3
Lappland	41,2	58,8	-	-
Satakunta	29,4	64,7	5,9	-
Egentliga Finland	58,1	35,5	3,2	3,2
Kajanaland	75	25	-	-
Norra Österbotten	59,4	31,3	9,4	-

“

Beaktandet av den separata anvisningen om ventilation är inte ”i händerna på” daghemsföreståndaren



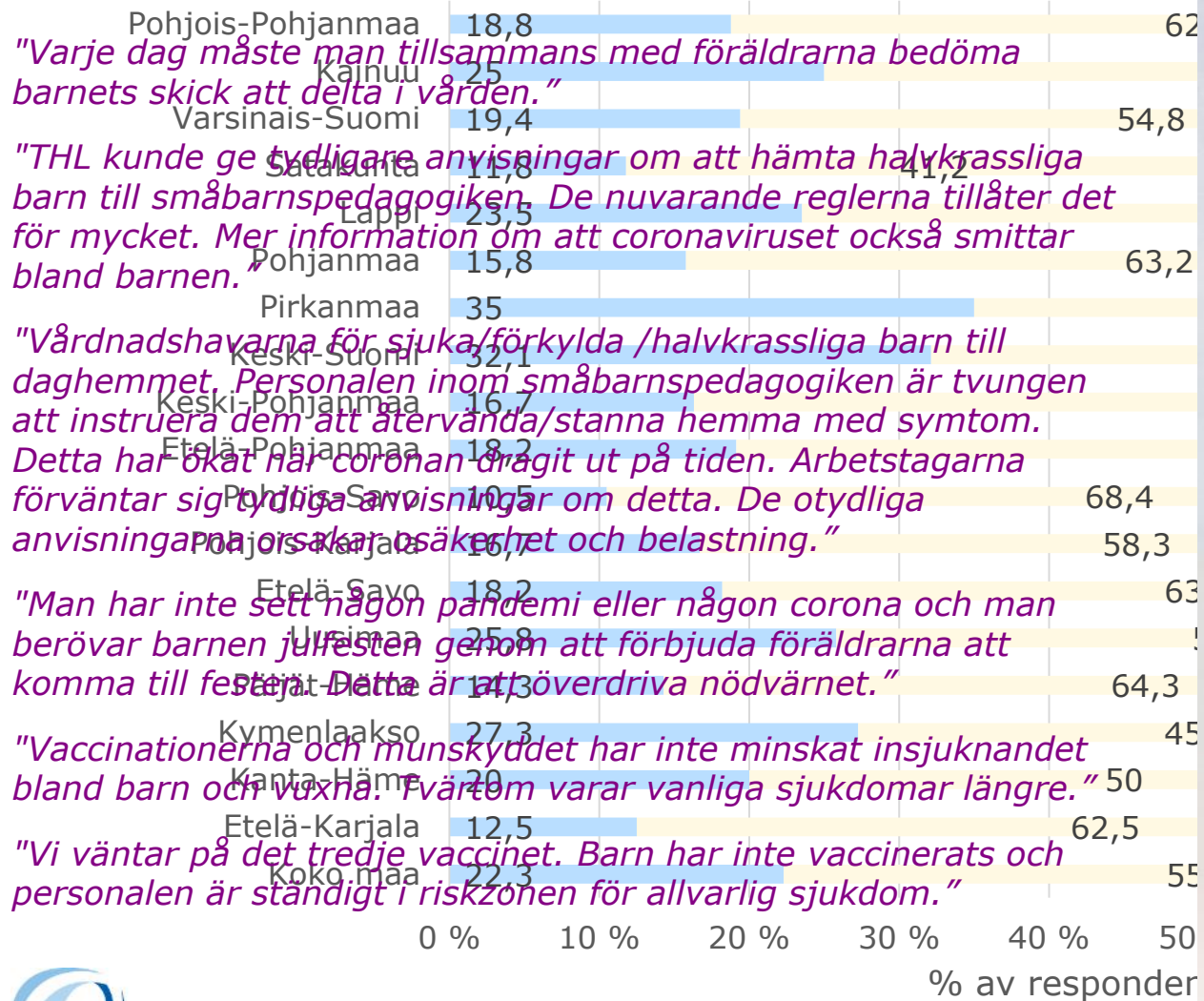
Aluehallintovirasto

Iakttagande av hygien- och avståndsrekommendationerna **Beaktande av THL:s separata anvisningar om ventilation vid användningen av lokalerna**

- Två tredjedelar (77,9%) av alla respondenter som svarat anser att THL:s separata anvisningar om ventilation vid användningen av lokalerna kan iakttas till största eller alla delar.
- Dock uppgav ungefär var femte respondent (22,1%) bedömningen ”Endast till vissa delar” och nästan var tionde bedömningen av ”I mycket liten utsträckning”.

”Ett av daghemmen finns i ett gammalt internat där det inte finns någon modern luftkonditioneringsanläggning. Men det drar ur fönstren, så ersättande luft kommer också via fönstren.”

Iakttagande av hygien- och avståndsrekommendationer Beaktande av THL:s separata anvisningar om vad menas med lindriga symptom eller som frisk? diagram



Iakttagande av hygien- och avståndsrekommendationerna

Beaktande av THL:s separata anvisningar om ventilation vid användningen av lokalerna, diagram. värdetabell

	Till alla delar	Till största delen	Endast till vissa delar	I mycket liten utsträckning
Hela landet	22,3	55,6	17,4	4,7
Södra Karelen	12,5	62,5	12,5	12,5
Egentliga Tavastland	20	50	30	-
Kymmenedalen	27,3	45,5	27,3	-
Päijänne-Tavastland	14,3	64,3	7,1	14,3
Nyland	25,8	50	17,7	6,5
Södra Savolax	18,2	63,6	9,1	9,1
Norra Karelen	16,7	58,3	25	-
Norra Savolax	10,5	68,4	21,1	-
Södra Österbotten	18,2	69,2	7,7	-
Mellersta Österbotten	16,7	71,4	14,3	-
Mellersta Finland	32,1	46,4	10,7	10,7
Birkaland	35	50	10	5
Österbotten	15,8	63,2	21,1	-
Lappland	23,5	58,8	17,6	-
Satakunta	11,8	41,2	41,2	5,9
Egentliga Finland	19,4	54,8	16,1	9,7
Kajanaland	25	58,3	16,7	-
Norra Österbotten	18,8	62,5	18,8	-

Skydd för hälsan hos barn som tillhör riskgrupperna

- Samarbetet med hälsovårdsmyndigheterna och familjen är viktigt; vid behov har en plan gjorts upp för genomförandet av småbarnspedagogiken.
- Inom småbarnspedagogiken vet man inte nödvändigtvis om barnet hör till en riskgrupp eller inte → samarbetet med vårdnadshavarna och vårdnadshavarnas egen aktivitet betonas.
- För alla barn tar man hand om hygienrekommendationerna, samarbetet mellan grupperna är minimalt.
- Informationen till hemmen har effektiverats.
- Långvariga vanliga förkylningar utmanar vårdnadshavarna; alla har inte möjlighet att stanna hemma en lång tid för att vårda ett sjukt barn.
- En del av familjerna har låtit ett barn som tillhör en riskgrupp stanna hemma.



"Uppföljningen baserar sig på information från vårdnadshavarna och de avgöranden som fattats utifrån den."

"En plan har utarbetats tillsammans med vårdnadshavarna och vid behov med hälsovårdsmyndigheterna."

"Inom småbarnspedagogiken ser man till att de effektiverade hygienrekommendationerna gäller alla och personalen har enligt stadens allmänna anvisningar munskyddstvång."

Kontakterna mellan grupperna är minimala.

Föräldrarna har fått anvisningar om munskyddsrekommendationen. "

"Sjuka barn skickas hem; det har varit besvärligt, eftersom t.ex. förkylningar hos en del har dragit ut på tiden och det är svårt för föräldrarna att stanna hemma för att vårda ett sjukt barn."

"Barnen i riskgruppen är under noggrann uppföljning i grupperna. I varje grupp använder fostrarna munskydd för att förebygga coronaviruset och man ser naturligtvis till att sköta hygien intensifierat, såsom att de vuxna delar ut portionerna och handtvätt. Dessutom strävar man efter att hålla sig till de egna grupperna och inom grupperna arbetar man i smågrupper. Om det i gruppen konstateras att ett barn eller ett barn i riskgruppen har sjukdomssymtom, flyttas barnet till ett separat rum och föräldrarna informeras. Föräldrarna i riskgruppen informeras också om symtombilder som observerats på daghemmet så att de får information och vid behov kan diskutera med läkaren om barnets deltagande i småbarnspedagogiken. Tillsammans med föräldrarna samarbetar man för att skydda och följa upp barnets hälsa."

Övrigt, det behövs tydlighet i anvisningarna

- Anvisningarna utmanar personalen inom småbarnspedagogiken. Anvisningarna upplevs också som förvirrade och mångtydiga eller svåra att hitta.
- I vissa svar kommenterades bara kort att anvisningarna följs eller att anvisningarna är tydliga.
- Man vill bevara barnens trygghetskänsla.
- Både bland personalen och vårdnadshavarna råder oklarheter i gränsdragningen i fråga om andningssymtomen: begynnande symtom, långvariga symtom, lindriga symtom, nysningar, trötthet, hosta...
- Personalens frånvaro är utmanande: är det viktigare att minimera kontakterna eller kombinera barngrupperna för att personalen ska vara tillräcklig?

"THL:s och Utbildningsstyrelsens rekommendationer och anvisningar är inte alltid i linje med varandra. När situationerna förändras önskar vi dessutom enkla och tydliga helhetsanvisningar, inte endast uppdateringar av någon punkt i anvisningarna. Man kan inte alltid veta vilka delar av de gamla anvisningarna som fortfarande används och vilka delar som har ersatts av de nya anvisningarna. Med jämna mellanrum kunde anvisningarna publiceras i sin helhet och man kunde fast markera de punkter som förändrats jämfört med de föregående anvisningarna med observationsfärger."

"Trygghet ges fortfarande i form av famn och kramar."

"Barn får alltid sitta i de vuxnas famn utan hinder av hälso- och säkerhetsföreskrifterna."

"Inom småbarnspedagogiken strider verksamheten ofta mot de allmänna anvisningarna. Servicen ges alltid trots att man måste vara i närkontakt med barnen. Nu har även barn insjuknat (i början fick man höra att coronaviruset inte smittar barnen). Det är även stridigt att om du inte är vaccinerad --> exponering --> avlönad karantän (frånvaro från arbetet). Om du är vaccinerad --> till arbetet normalt med omsorg om munskyddet och hygienrekommendationerna (som normalt)."

Vad menas med lindriga symtom eller som frisk?

"Varje dag måste man tillsammans med föräldrarna bedöma barnets skick att delta i vården."

"THL kunde ge tydligare anvisningar om att hämta halvkrassliga barn till småbarnspedagogiken. De nuvarande reglerna tillåter det för mycket. Mer information om att coronaviruset också smittar bland barnen."

"Vårdnadshavarna för sjuka/förkylda /halvkrassliga barn till daghemmet. Personalen inom småbarnspedagogiken är tvungen att instruera dem att återvända/stanna hemma med symtom. Detta har ökat när coronan dragit ut på tiden. Arbetstagarna förväntar sig tydliga anvisningar om detta. De otydliga anvisningarna orsakar osäkerhet och belastning."

"Man har inte sett någon pandemi eller någon corona och man berövar barnen julfesten genom att förbjuda föräldrarna att komma till festen. Detta är att överdriva nödvärnet."

"Vaccinationerna och munskyddet har inte minskat insjuknandet bland barn och vuxna. Tvärtom varar vanliga sjukdomar längre."

"Vi väntar på det tredje vaccinet. Barn har inte vaccinerats och personalen är ständigt i riskzonen för allvarlig sjukdom."





Aluehallintovirasto