

Småbarnspedagogik hösten 2021 vecka 46



Regionförvaltningsverket



@AVItwiittaa





BAKGRUND OCH TEMAN

Bakgrund

- Regionförvaltningsverket och Undervisnings- och kulturministeriet har under vecka 19 samlat in aktuell information om covid-19-situationen med hjälp av två separata enkäter som riktade sig till finländska anordnare av småbarnspedagogik.
 - Enkäten om anordnande av småbarnspedagogik besvarades av 215 kommuner (svars% 73,1) och 178 serviceproducenter inom småbarnspedagogik (information om svars% saknas) som producerar privat daghems- och förskoleundervisning.
- Kommunerna deltog i fråga om kommunal småbarnspedagogik och de privata serviceproducenterna i fråga om privat småbarnspedagogik.
- Enkäten kan som helhet anses vara representativ.

Resultaten läggs fram i den här presentationen

- som nationellt och regionalt fördelade data
 - gällande alla respondenter tillsammans (kommunal & privat småbarnspedagogik)
- som innehållsanalytiska beskrivningar av enkätens öppna punkter, som en komplettering till fördelade data.

RFV-namn	Landskap	Kommunal	Privat
RFV i Södra Finland	Södra Karelen	7	-
-	Egentliga Tavastland	9	5
-	Kymmenedalen	7	5
-	Päijänne-Tavastland	7	9
-	Nyland	21	56
RFV i Östra Finland	Södra Savolax	11	2
-	Norra Karelen	9*	1
-	Norra Savolax	10	11
RFV i Lappland	Lappland	12	4
RFV i Sydvästra Finland	Satakunta	13	5
-	Egentliga Finland	21	11
RFV i Västra och Inre Finland	Södra Österbotten	11	6
-	Mellersta Österbotten	5	-
-	Mellersta Finland	13	11
-	Birkaland	18	22
-	Österbotten	15	8
RFV i Norra Finland	Kajanaland	4	9
-	Norra Österbotten	22	13
		*Svaren från Joensuu saknas	
		3	3
Hela landet	-	215	178

Temnan vecka 46

- **FRÅNVARO**

- Uppskattning av mängden frånvaron
 - inom småbarnspedagogiken jämfört med samma tidpunkt under tidigare verksamhetsår före coronaepidemin
 - Tid som tillbringats (varaktighet) inom småbarnspedagogiken jämfört med samma tidpunkt under tidigare verksamhetsår före coronaepidemin
 - Särskilt kundgrupper, vars barns frånvaro/hemmavistelser har ökat på grund av covid-19 är framträdande

- **Hela, stängda enheter inom småbarnspedagogiken p.g.a. covid-19**

- Antal
- Orsak



FRÅNVARO

“

**Över hälften av
respondenterna
bedömde att
mängden
frånvaron var
större än normalt**

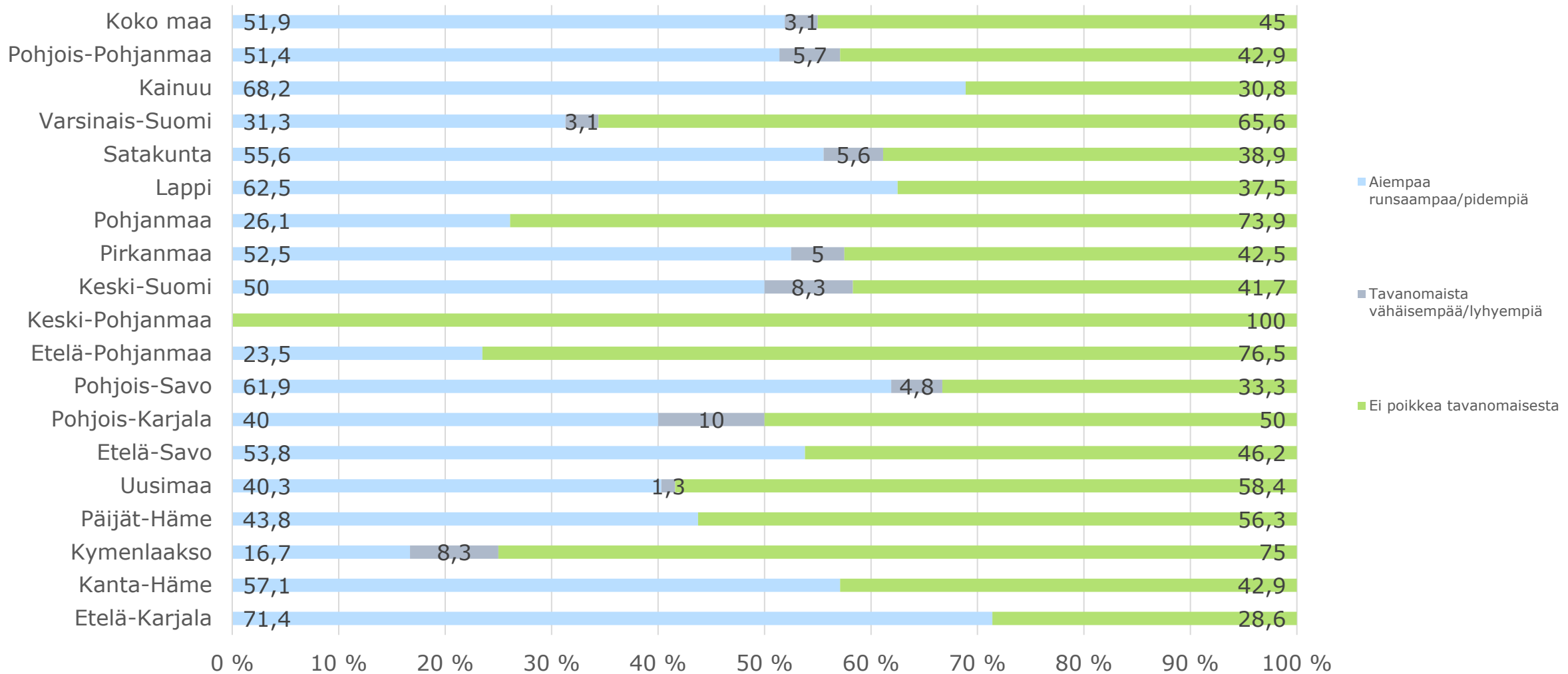


Regionförvaltningsverket

Frånvaro hösten 2021

- Något över hälften (51,9 %; jfr vecka 36: 48,4 %) bedömer att frånvaron vid svarstidpunkten 16.11 motsvarar den normala, vid jämförelse med samma tidpunkt under tidigare verksamhetsår före coronaepidemin.
- 48,6 % (jfr vecka 36: 48,4 %) av alla respondenter bedömer att frånvaron varar längre än normalt, vid jämförelse med samma tidpunkt under tidigare verksamhetsår före coronaepidemin.
- 2,3 % (jfr vecka 36: 3 %) av alla respondenter bedömer att frånvaron varit kortare än vanligt.

Mängden frånvaron inom småbarnspedagogiken 16.11.2021 jämfört med samma tidpunkt under tidigare verksamhetsår före coronaepidemin, % av respondenterna i området – diagram



Mängden frånvaron inom småbarnspedagogiken jämfört med samma tidpunkt under tidigare verksamhetsår före coronaepidemin, % av respondenterna i området – värdetabell

	Mer/längre än tidigare				Mindre/kortare än vanligt				Avviker inte från det normala			
	13.4.2021	11.5.2021	7.9.2021	16.11.2021	13.4.2021	11.5.2021	7.9.2021	16.11.2021	13.4.2021	11.5.2021	7.9.2021	16.11.2021
Hela landet	22,3	19,6	48,4	51,9	14,1	11,1	5,2	3,1	63,5	69,3	46,4	45
Södra Karelen	16,7	-	57,1	71,4	33,3	37,5	-	-	50	62,5	42,9	28,6
Egentliga Tavastland	33,3	33,3	64,3	57,1	-	6,7	-	-	66,7	60	35,7	42,9
Kymmenedalen	45,5	16,7	40	16,7	-	8,3	-	8,3	54,5	75	60	75
Päijänne-Tavastland	18,8	25	36,4	43,8	31,3	12,5	-	-	50	62,5	63,6	56,3
Nyland	24,7	29,5	57,8	40,3	21,9	12,8	6,3	1,3	53,4	57,7	35,9	58,4
Södra Savolax	-	-	35,7	53,8	27,3	8,3	7,1	-	72,2	91,7	57,1	46,2
Norra Karelen	10	30,8	50	40	-	7,7	-	10	90	61,5	50	50
Norra Savolax	15,4	4,8	42,9	61,9	7,7	9,5	9,5	4,8	76,9	85,7	47,6	33,3
Södra Österbotten	20	10,5	47,6	23,5	15	5,3	-	-	65	84,2	52,4	76,5
Mellersta Österbotten	25	20	50	-	-	-	16,7	-	75	80	33,3	100
Mellersta Finland	3,6	7,4	41,4	50	7,1	18,5	-	8,3	89,3	74,1	58,6	41,7
Birkaland	21,6	13,5	33,3	52,5	13,5	8,1	13,3	5	64,9	78,4	53,3	42,5
Österbotten	43,8	50	70,6	26,1	6,3	18,8	11,8	-	50	31,3	17,6	73,9
Lappland	5,6	18,8	26,3	62,5	22,2	12,5	5,3	-	72,2	68,8	68,4	37,5
Satakunta	29,4	11,1	31,6	55,6	11,8	5,6	5,3	5,6	58,8	83,3	63,2	38,9
Egentliga Finland	28,1	17,9	59,4	31,3	25	17,9	9,4	3,1	46,9	64,1	31,3	65,6
Kajanaland	20	11,1	50	68,2	-	-	-	-	80	88,9	50	30,8
Norra Österbotten	30	22,2	56,7	51,4	-	2,8	-	5,7	70	78,5	43,3	42,9

Möjliga orsaker till frånvaro

- Orsakerna har förblivit desamma som i tidigare enkäter.
- Vårdnadshavarnas situationer och inställning till coronaviruset påverkar barnens frånvaro.
- Den vanligaste orsaken var att någondera vårdnadshavaren eller båda var hemma, andra orsaker:
 - Mamman på moderskapsledighet
 - Arbete inom äldreomsorgen
 - Mångkulturella familjer
 - Syskon bort från skolan
- Även misstankar om att coronaviruset är "verkligt" kunde observeras.

"Familjer där minst den ena föräldern är hemma lämnar lättare barnet hemma även vid ett litet förkylningssymtom."

"I enskilda fall har barnet varit helt frånvarande från småbarnspedagogiken till exempel om mamman i familjen är gravid."

"Om barnet har syskon i skolan och det har konstaterats exponering i skolan, stannar yngre barn hemma."

"De som arbetar inom äldreomsorgen."

"Barn i mångkulturella familjer har varit i coronakarantän mer än andra. De har dock inte själva så ofta insjuknat trots att de exponerats."

"Några familjer anser att coronaviruset är "strunt" och vill inte att barnen ska se skötare med munskydd."

"Barnen har haft seg förkylning, inte själva covid-19-smittan, men man stannade hemma även vid liten förkylning. Dock även mycket feber och annan förkylning. Speciellt bland barn i åldern 1-4 år. Även bland 5-åringar förekommer sjukfrånvaron något mer än normalt."

"Vårdnadshavare som har svårt med sin egen ork stannar de lättare hemma med sitt barn."

Hälsoutmaningar

- I svaren beskrivs två olika situationer:
 - Sjukledigheterna har blivit längre, men barnen förs till småbarnspedagogiken i halvskick.
 - Vissa familjer lämnar lätt barnen utanför småbarnspedagogiken.
- Det är svårt att bedöma hälsotillståndet. Vårdnadshavarna har utmaningar, till exempel kan det ha varit svårt att få kontakt med hälsovårdscentralen för att få ett sjukintyg för barnet. Alla familjer har inget eget stödnätverk.

"I september var det svårt att fastställa när ett barn kan komma till småbarnspedagogiken och förskoleundervisningen. När barnet är symtomfritt, när det är på bättringsväg osv.? Vissa familjer blev besvikna."

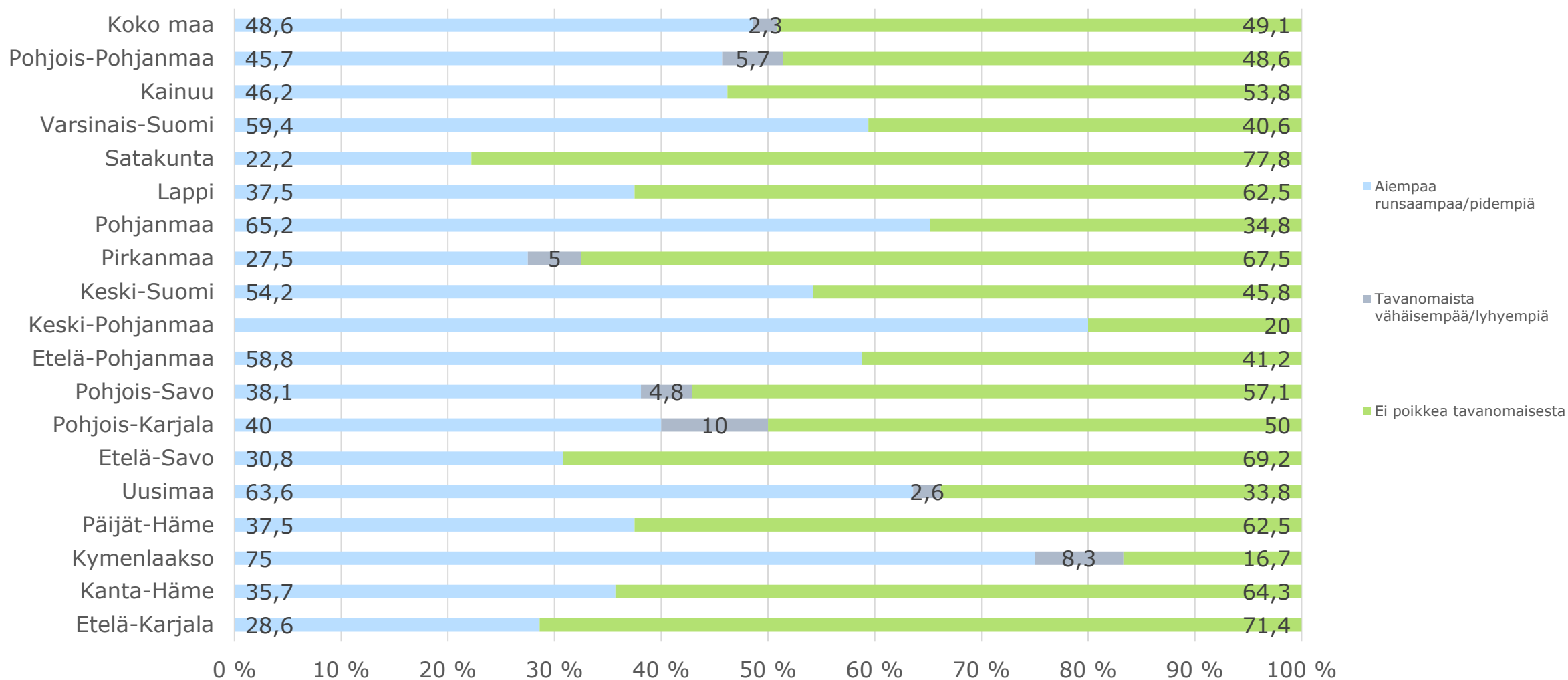
"Barnen kommer till småbarnspedagogiken efter en kortare sjukdomsperiod/med lite symptom än under början av coronapandemin."

"Det är utmanande för vårdnadshavarna att motivera att barnet måste vara friskt för att delta i småbarnspedagogiken eller att barnet måste vara hemma efter en sjukdom tills barnet tydligt håller på att återhämta sig."

"Jämfört med ifjol förs barnen till och med på grund av förkylning till vård. Varje dag ringer man till en vårdnadshavare till ett halvt sjukt barn att barnet ska hämtas hem. En del av föräldrarna har också gett respons om att det är tråkigt att ta med sig sitt friska barn till daghemmet, eftersom det här finns så många halvt friska barn som snorar och nyser."

"Inom småbarnspedagogiken måste man kontinuerligt "bedöma" barnens skick. Barn som verkligen hostar/är snuviga förs till vård. Vissa familjer följer anvisningarna helt och hållet och detta har i sin tur lett till att andra föräldrar tar fasta på barn som hostar i gruppen."

Varaktigheten av frånvaron inom småbarnspedagogiken 16.11.2021 jämfört med samma tidpunkt under tidigare verksamhetsår före coronaepidemin, % av respondenterna i området – diagram



Varaktigheten av frånvaron inom småbarnspedagogiken, bedömning 7.9.2021 jämfört med samma tidpunkt under tidigare verksamhetsår före coronaepidemin, % av respondenterna i området – värdetabell

	Mer/längre än tidigare				Mindre/kortare än vanligt				Avviker inte från det normala			
	13.4.2021	11.5.2021	7.9.2021	16.11.2021	13.4.2021	11.5.2021	7.9.2021	16.11.2021	13.4.2021	11.5.2021	7.9.2021	16.11.2021
Hela landet	29,1	27,2	48,4	48,6	9	7,3	3	2,3	62	65,5	48,6	49,1
Södra Karelen	16,7	12,5	42,9	28,6	16,7	25	-	-	66,7	62,5	57,1	71,4
Egentliga Tavastland	33,3	40	57,1	35,7	-	-	-	-	66,7	60	42,9	64,3
Kymmenedalen	27,3	8,3	40	75	9,1	16,7	-	8,3	63,6	75	60	16,7
Päijänne-Tavastland	37,5	25	18,2	37,5	18,8	6,3	-	-	43,8	68,8	81,8	62,5
Nyland	35,6	34,6	56,3	63,6	8,2	10,3	6,2	2,6	56,2	55,1	37,5	33,8
Södra Savolax	9,1	-	28,6	30,8	27,3	8,3	-	-	63,6	91,7	71,4	69,2
Norra Karelen	10	38,5	50	40	-	-	-	10	90	61,5	50	50
Norra Savolax	15,4	9,5	33,3	38,1	23,1	9,5	9,5	4,8	61,5	81	57,1	57,1
Södra Österbotten	25	31,6	66,7	58,8	20	-	-	-	55	68,4	3,3	41,2
Mellersta Österbotten	25	-	33,3	80	-	-	-	-	75	100	66,7	20
Mellersta Finland	21,4	11,1	55,2	54,2	3,6	7,4	-	-	75	81,5	44,8	45,8
Birkaland	13,5	27	36	27,5	13,5	8,1	13,3	5,0	73	64,9	50	67,5
Österbotten	50	50	64,7	65,2	-	6,3	-	-	50	43,8	35,3	34,8
Lappland	11,1	12,5	31,6	37,5	16,7	6,2	-	-	72,2	81,3	68,4	62,5
Satakunta	29,4	27,8	26,3	22,2	-	5,6	-	-	70,6	66,7	73,7	77,8
Egentliga Finland	53,1	46,2	59,4	59,4	9,4	10,3	3,1	-	37,5	43,6	37,5	40,6
Kajanaland	30	22,2	50	46,2	-	11,1	-	-	70	66,7	50	53,8
Norra Österbotten	33,3	22,2	60	45,7	-	-	-	5,7	66,7	77,8	40	48,6

“

Endast var tionde respondent bedömde att den tid som tillbringats inom småbarnspedagogiken har ökat

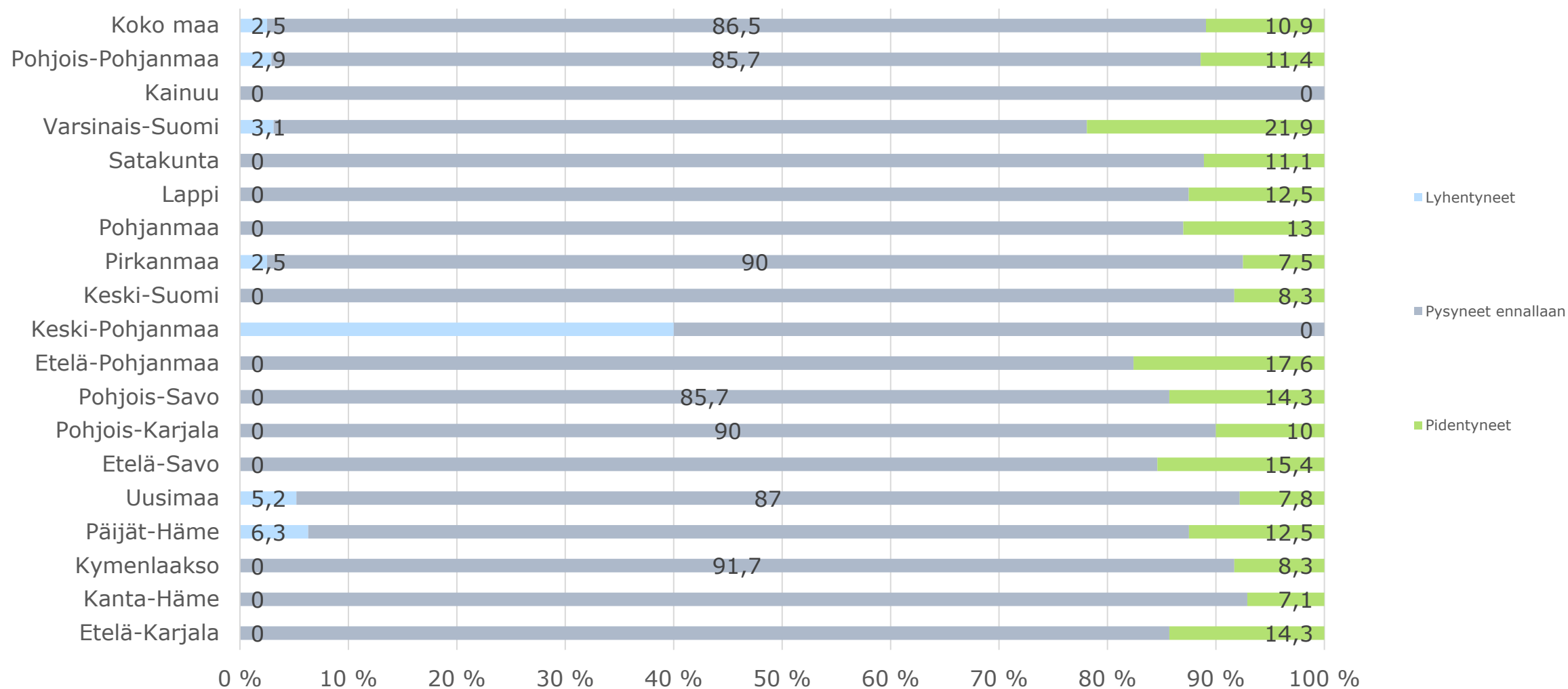


Regionförvaltningsverket

Tid som tillbringats inom småbarnspedagogiken jämfört med samma tidpunkt under tidigare verksamhetsår före coronaepidemin

- 86,5 % (jfr vecka 36: 85,2%) av respondenterna bedömde att tiden inom småbarnspedagogiken var oförändrad jämfört med samma tidpunkt under tidigare verksamhetsår före coronaepidemin
- 10,9 % (vecka 36: 10,9 %) av respondenterna bedömer fortfarande att tiden inom småbarnspedagogiken har förlängts

Faktisk tid inom småbarnspedagogiken jämfört med samma tidpunkt under verksamhetsåren före coronaepidemin, svarens andel i procent av de svarande i området – diagram



Faktisk tid inom småbarnspedagogiken jämfört med samma tidpunkt under tidigare verksamhetsår före coronaepidemin – värdetabell, % av respondenterna i området

	Har blivit kortare				Har hållits oförändrade				Har blivit längre			
	13.4.2021	11.5.2021	7.9.2021	16.11.2021	13.4.2021	11.5.2021	7.9.2021	16.11.2021	13.4.2021	11.5.2021	7.9.2021	16.11.2021
Hela landet	1,4	2,3	3,8	2,5	91,6	92,2	85,2	86,5	7,1	5,5	10,9	10,9
Södra Karelen	-	-	-	-	100	100	85,7	85,7	-	-	14,3	14,3
Egentliga Tavastland	-	6,7	-	-	91,7	86,7	100	92,9	8,3	6,7	-	7,1
Kymmenedalen	-	-	10	-	90,9	91,7	70	91,7	9,1	8,3	20	8,3
Päijänne-Tavastland	-	6,3	-	6,3	75,0	81,3	72,7	81,3	25,0	12,5	27,3	12,5
Nyland	4,1	6,4	4,7	5,2	93,2	91	89,1	87	2,7	2,6	6,3	7,8
Södra Savolax	-	-	-	-	100	100	100	84,6	-	-	-	15,4
Norra Karelen	-	-	-	-	100	92,3	100	90	-	7,7	-	10
Norra Savolax	-	-	4,8	-	100	100	81	85,7	-	-	14,3	14,3
Södra Österbotten	-	-	-	-	95	94,7	81	82,4	5	5,3	19	17,6
Mellersta Österbotten	-	-	-	40	100	100	83,3	60	-	-	16,7	-
Mellersta Finland	-	-	10,3	-	96,4	96,3	86,2	91,7	3,6	3,7	3,4	8,3
Birkaland	-	-	3,3	2,5	91,9	91,9	70	90	8,1	8,1	26,7	7,5
Österbotten	6,3	6,3	5,9	-	81,3	87,5	88,2	87	12,5	6,3	5,9	13
Lappland	-	-	10,5	-	88,9	87,5	84,2	87,5	11,1	12,5	5,3	12,5
Satakunta	-	-	5,3	-	88,2	94,4	84,2	88,9	11,8	5,6	10,5	11,1
Egentliga Finland	-	-	3,1	3,1	87,5	87,2	81,3	75	12,5	12,8	15,6	21,9
Kajanaland	-	-	-	-	100,0	100	91,7	100	-	-	8,3	-
Norra Österbotten	3,3	2,8	-	2,9	86,7	94,4	90	85,7	10	2,8	10	11,4

Faktisk tid inom småbarnspedagogiken jämfört med samma tidpunkt under tidigare verksamhetsår före coronaepidemin – värdetabell, % av respondenterna i området

	Har blivit kortare				Har hållits oförändrade				Har blivit längre			
	13.4.2021	11.5.2021	7.9.2021	16.11.2021	13.4.2021	11.5.2021	7.9.2021	16.11.2021	13.4.2021	11.5.2021	7.9.2021	16.11.2021
Hela landet	1,4	2,3	3,8	2,5	91,6	92,2	85,2	86,5	7,1	5,5	10,9	10,9
Södra Karelen	-	-	-	-	100	100	85,7	85,7	-	-	14,3	14,3
Egentliga Tavastland	-	6,7	-	-	91,7	86,7	100	92,9	8,3	6,7	-	7,1
Kymmenedalen	-	-	10	-	90,9	91,7	70	91,7	9,1	8,3	20	8,3
Päijänne-Tavastland	-	6,3	-	6,3	75,0	81,3	72,7	81,3	25,0	12,5	27,3	12,5
Nyland	4,1	6,4	4,7	5,2	93,2	91	89,1	87	2,7	2,6	6,3	7,8
Södra Savolax	-	-	-	-	100	100	100	84,6	-	-	-	15,4
Norra Karelen	-	-	-	-	100	92,3	100	90	-	7,7	-	10
Norra Savolax	-	-	4,8	-	100	100	81	85,7	-	-	14,3	14,3
Södra Österbotten	-	-	-	-	95	94,7	81	82,4	5	5,3	19	17,6
Mellersta Österbotten	-	-	-	40	100	100	83,3	60	-	-	16,7	-
Mellersta Finland	-	-	10,3	-	96,4	96,3	86,2	91,7	3,6	3,7	3,4	8,3
Birkaland	-	-	3,3	2,5	91,9	91,9	70	90	8,1	8,1	26,7	7,5
Österbotten	6,3	6,3	5,9	-	81,3	87,5	88,2	87	12,5	6,3	5,9	13
Lappland	-	-	10,5	-	88,9	87,5	84,2	87,5	11,1	12,5	5,3	12,5
Satakunta	-	-	5,3	-	88,2	94,4	84,2	88,9	11,8	5,6	10,5	11,1
Egentliga Finland	-	-	3,1	3,1	87,5	87,2	81,3	75	12,5	12,8	15,6	21,9
Kajanaland	-	-	-	-	100,0	100	91,7	100	-	-	8,3	-
Norra Österbotten	3,3	2,8	-	2,9	86,7	94,4	90	85,7	10	2,8	10	11,4

Beredskap, övrigt

- Kommunerna behöver inte nödvändigtvis ha lokaler eller personal för att sköta förändrade situationer.
- Jämfört med tidigare enkäter fanns det också tydliga planer för beredskap.
- I en kommentar visade man intresse för att bekanta sig med andra kommuners beredskapsplaner.

"Om gruppen stängs placeras de friska tillfälligt i andra grupper."

"Om hela enheten stängs kan den ersättande småbarnspedagogiken inte genomföras."

"Vid behov genom vikarie- och personalarrangemang. Föräldrarna erbjuds vid behov betalningsgottgörelse för att ordna vård hemma om det inte finns tillräckligt med personal att tillgå."

"... genom ett förhandlingsförfarande skulle vi sträva efter att minska barnens närvaro."

"För närvarande går tiden åt till att spåra exponerade personer, skicka information till föräldrarna och många fortsatta infektioner, så varje dag är situationen ny."

"Hälso- och sjukvårdspersonalen och i synnerhet infektionsläkaren ger vid behov anvisningar om situationen i fråga. I allmänhet finns det dock inga extra lokaler eller extra personal på en liten ort för att sköta ordnandet av småbarnspedagogik som s.k. reservvård."

Beredskap, exempel

”Beredskapen har gjorts på plannivå: tillvägagångssätt (nära samarbete med hälsovårdsmyndigheterna, kartläggning av utgångsläget, information, tester, städning) kartläggning av tillfälliga utrymmen, flyttning till tillfälliga utrymmen (om det behövs), återgång till småbarnspedagogiken, information (vårdnadshavare och personal), diskussion med personalen om bl.a. det som hänt och hur återgången till vardagen har lyckats”

”Man har dock förberett sig genom att fundera på personal- och vikariearrangemang. Man har också funderat på alternativa lokaler.”

”1. Ersättande lokaler 2. Sammanslagning av grupper 3. Betalningsregel enligt lagen om smittsamma sjukdomar – gratis frånvaro.”

”Vi följer hälso- och sjukvårdens anvisningar. Om det förekommer exponering på daghem eller andra enheter ska hälso- och sjukvården fastställa de exponerade personer och förordna dem i karantän. Frivillig karantän (sjukfrånvaro med chefens tillstånd) används i förkylningsfall tills resultatet av coronatestet har erhållits. För plötslig rekrytering av personal har vi utvecklat ett beredskapssystem med namnet X, som använder en aktuell lista över vikarier och som man strävar efter att hela tiden komplettera med fler vikarier. Kommunrekryts vikariebank kommer också att tas i bruk.

Vid behov tar vi i bruk de allmänna utrymmena på daghemmet X som tillfälliga lokaler (entréhall, gymnastiksal, mötes- och verkstadsrum). För barn i familjedagvård används ett reservvårdssystem, vilket också kan fungera tvärtom, dvs. vid behov kan barn flyttas från daghemmet till familjedagvårdsgrupper i reservvården. För närvarande söker man aktivt tidsbundna familjedagvårdare som arbetar i sitt eget hem.

Om ovan nämnda metoder är otillräckliga eller om situationen kräver snabba lösningar (t.ex. plötslig omfattande exponering eller annan plötslig spridning av prevalensen, varvid personalen inte ens räcker till med vikarierna), införs en gottgörelsepraxis i faktureringen för att hantera den extrema situationen, om familjerna håller barnen hemma en viss tid.”





STÄNGNINGAR

“

**Mycket få
dagem har
stängts**

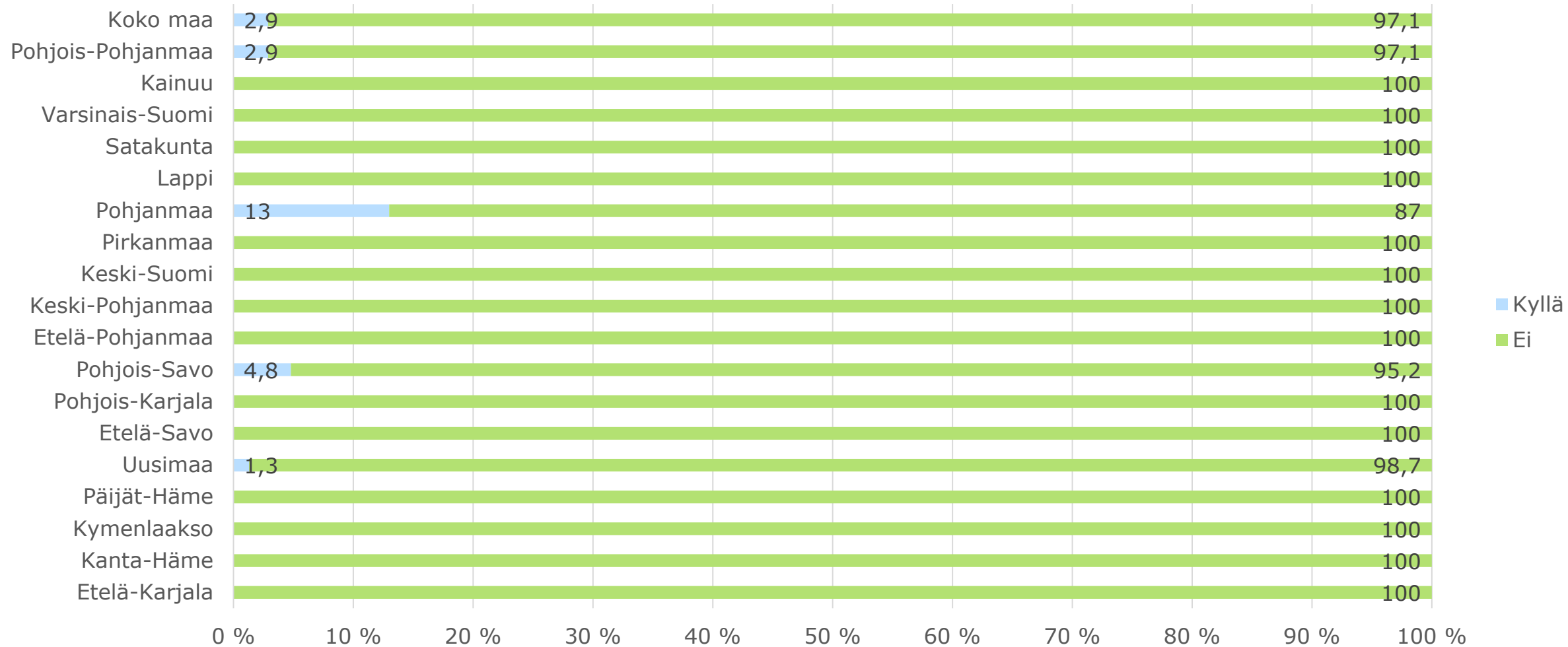


Regionförvaltningsverket

Hela, stängda enheter inom småbarnspedagogiken p.g.a. covid-19

- Under höstsäsongen har sammanlagt 7 hela daghemsenheter stängts i hela landet (1.8–16.11.2021). Under perioden 9.9–16.11 meddelade respondenterna att sammanlagt fem enheter stängdes.
- 2,9 % av alla respondenter uppgav att enheter varit stängda under perioden 9.9–16.11.2021.

Hela, stängda enheter inom småbarnspedagogiken p.g.a. covid-19 under perioden 8.9–16.11.2021, % av respondenterna i området – diagram



Hela, stängda enheter inom småbarnspedagogiken p.g.a. covid-19 – värdetabell

	Nej				Ja			
	13.4.2021	11.5.2021	7.9.2021	16.11.2021	13.4.2021	11.5.2021	7.9.2021	16.11.2021
<i>Hela landet</i>	91,8	92,2	97,8	98,5	8,2	7,8	2,2	1,5
Södra Karelen	83,3	100	100	100	16,7	-	-	-
Egentliga Tavastland	83,3	86,7	100	100	16,7	13,3	-	-
Kymmenedalen	90,9	75	100	100	9,1	25	-	-
Päijänne-Tavastland	93,8	93,8	100	100	6,3	6,3	-	-
Nyland	86,3	87,2	98,4	98,7	13,7	12,8	1,6	1,3
Södra Savolax	93,3	91,7	100	100	6,7	8,3	-	-
Norra Karelen	100	100	100	100	-	-	-	-
Norra Savolax	100	100	100	95,2	-	-	-	4,8
Södra Österbotten	95	94,7	95,2	100	5	5,3	4,8	-
Mellersta Österbotten	100	100	100	100	-	-	-	-
Mellersta Finland	96,4	96,3	100	100	3,6	3,7	-	-
Birkaland	97,3	94,6	96,7	100	2,7	5,4	3,3	-
Österbotten	81,3	93,8	94,1	87	18,8	6,3	5,9	13
Lappland	94,4	93,8	100	100	5,6	6,3	-	-
Satakunta	88,2	77,8	94,7	100	11,8	22,2	5,3	-
Egentliga Finland	84,4	89,7	96,9	100	15,6	10,3	3,1	-
Kajanaland	100	100	91,7	100	-	-	8,3	-
Norra Österbotten	100	100	96,7	97,1	-	-	3,3	2,9

Övrigt, samarbete

- Samarbetet inom kommunerna verkar fungera bra.
- Daghemsföreståndarna samarbetar sinsemellan, även ett gott samarbete med hälsovårdsmyndigheterna nämndes.
- I vissa kommuner används på hösten också "extra" lokaler.

"... vid behov kan vi bilda en extra grupp (en grupplokal kan ändras till en ny grupp. Det finns genast ett fritt utrymme (används vanligtvis på våren om antalet platser är fullt och det finns barn i vårdkön)."

"Samarbetet med den läkare som ansvarar för smittsamma sjukdomar fungerar fortfarande bra och situationen är lugn i N. kommunen."



Övrigt, förebyggande arbete och trötthet

- Då situationen drar ut på tiden har man orkat utföra förebyggande arbete.
 - *”Vi följer hela tiden situationen noggrant, sjuka barn vårdas hemma, personalen tar fortfarande coronatest. Städningen har effektiverats, leksakerna tvättas flitigt. Vi har hela tiden haft en bra situation; inga infektioner hos barn och personalen under hela tiden.”*
- Trötthet har observerats både bland personalen och familjerna.
- Gemenskapen i daghemmen har lidit eftersom det har förekommit lite samarbete mellan grupperna.

”Den fortsatta pandemisituationen belastar oss alla: kontinuerligt övervägande, omorganisering, en betydande minskning av den gemensam tiden jämfört med ”det gamla normala” (planerings- och tyhy-dagar som är gemensamma för hela daghemmet ställs in och man sammanträder endast på teamnivå) och att fundera på och pröva nya verksamhetssätt tilltalar ledarna och personalen. Även den elektroniska kommunikationen, Teams-mötena och operativsystemen Muksunetti/TietoEdu som används för kundsamarbetet har tagits i bruk snabbt; det har varit svårt för en del av personalen att ta behärska dessa. Man är trött på att använda munskydd.”

”Familjer ”trötta” på coronapandemin. Barnen förs till vården något i halvskick. Vårdnadshavarnas resurser varierar också i fråga om tillfällig vårdledighet och de är dåliga, så barnet vårdas inte tills det tillfrisknat hemma.”

”På grund av den nya coronavågen har kunderna börjat stanna hemma även på grund av små symtom i större utsträckning och detta har också förutsatts på grund av den lokala situationen. Vårdnadshavarna och personalen är mentalt trötta på situationen och på att vara ständigt vaksam.”

”Coronapandemins inverkan börjar i oroväckande hög grad synas i personalens ork. Begränsningarna med munskydd och säkerhetsavstånd gör personalen utmattad och tröttheten är klart märkbar. Den positiva spiralen och det att vi står enade, vilket alltid varit fallet inom småbarnspedagogiken, håller tydligt på att minska. Personalens gemensamma evenemang och olika samarbetsformer är viktiga och stöder orken. Nu på grund av coronaviruset har all gemensam uppmuntrande verksamhet inte genomförts. Dessutom förekommer det en stor oro över chefernas ork. De bär ett stort ansvar för allt detta och får också ofta (obefogad) kritik för de begränsningar som har fastställts.”

Övrigt, anvisningarna delar åsikterna

- De ändrade anvisningarna utmanar personalen inom småbarnspedagogiken.
- Nya, lokala riktlinjer har gjort verksamhetsmodellerna klarare.
- En del ansåg att anvisningarna har varit tydliga. Av svaren framgår inte nödvändigtvis om det är fråga om anvisningar på riksnivå eller kommunens egna anvisningar.

”Vi håller ett nyligen urbruktaget daghem i beredskap. Under hela pandemin hade vi hoppats på tydligare anvisningar för småbarnspedagogiken; närkontakter med små barn är en nödvändighet och dagvården och småbarnspedagogiken har ordnats, vilket inneburit att man har varit tvungen att göra egna kommunspecifika tolkningar. Detta har lett till motstridiga situationer i familjerna och orsakat stort tryck på dem som ordnar och genomför småbarnspedagogiken.”

”X har fastställt att hela grupper inte längre sätts i karantän. X får anvisningar för uppföljning av symtombedömning som skickas till alla vårdnadshavare vars barn befinner sig i en grupp med fall av coronasmitta.”

”THL:s och sjukvårdsdistriktets anvisningar om omfattande coronaexponering har förändrats ganska mycket sedan för ett år sedan. De som förordnas i karantän bedöms nu individuellt av smittskyddsläkaren och hela gruppen/daghemmet stängs inte längre. De försiktighetsåtgärder som vidtagits på grund av coronaviruset gäller fortfarande hos oss.”

”Mycket tydliga anvisningar om när barnet kan komma till vård, återvända till daghemmet/förskolan.”

”Det behövs noggrannare och aktuella anvisningar (kontinuerlig kundhandledning).”

Övrigt, vaccinationer

"Kundkretsen är ovaccinerad och det har förekommit coronasmitta i familjerna."

"Ibland meddelar familjen daghemmet först efter karantänen."

"Arbetstagarnas vaccinationer får inte efterfrågas, men åtminstone hos oss har personalen öppet berättat om sina vaccinationer."

"Vaccinerade arbetstagare insjuknar mycket och länge. Tillgången till vikarier är dålig."

"Även en önskan om vaccin för barn och satsning på vaccination av familjer. Småbarnspedagogiken har inte rätt att ställa frågor."



Småbarnspedagogiken har påverkats av att begränsningarna slopades eller lindrades

”Under den ursprungliga coronatiden” var vi mycket friska, insjuknade knappt alls eller var frånvarande. Nu efter sommaren, när begränsningarna har lindrats och människorna rört sig mer, har man tydligt kunnat se att sjukdomen/viruset har spridit sig snabbt och därmed har barnens frånvaro från daghemmet ökat betydligt.

”I N. stad var situationen under bra kontroll tills alla begränsningar slopades. Nu förekommer exponeringar varje vecka och personalen och familjerna är helt trötta och inga vikarier finns att få. Snart kommer ingen att orka med den här takten. Nu behövs ett snabbt skydd, annars kan vi inte trygga våra tjänster i slutet av året eller början av året.”

”På riksnivå bör man märka att även barn på daghem och i skolor kan insjukna allvarligt, vara smittbärare samt beakta och att man ännu inte exakt känner till eventuella efterverkningar av sjukdomen.”

Övriga observationer

”Det vore trevligt att få allmän information om andra kommuners praxis för beredskap att eventuellt stänga enheter.”

”Tack till regeringen för den tidigare goda verksamheten med att skydda medborgarna. Nu finns det säkert anledning att skärpa anvisningarna. Jag tycker att distansförbindelserna på vår ort fungerar bra. Barnen tycker för det mesta om nedstängningen, de sa att det var semester. Ett barn i en enbarnsfamilj berättade att hen upplevt ensamhet. Nu när rörligheten har ökat har insjuknandet i förkylning ökat till samma nivå som före covidpandemin och i det avseendet är frånvaron större än under covidpandemin.”

”Insjuknanden bland barn har ökat betydligt hösten 2021. Tidigare under covid-19-pandemin har barnen varit mycket friska på grund av begränsningarna. Nu rör sig familjerna mycket mer utanför hemmet.”

”I höst har andra förkylningar än covid-19 och magsjukdomar orsakat mycket frånvaro.”

”Tack för enkäten!”



Regionförvaltningsverket