

Småbarnspedagogiken våren 2021 vecka 19



Regionförvaltningsverket

Undervisnings- och kulturministeriet





Bakgrund och teman

Bakgrund

Regionförvaltningsverken och Undervisnings- och kulturministeriet har i anslutning till Covid19-situationen under vecka 19 samlat in uppdaterad information av finländska anordnare av småbarnspedagogik genom två separata enkäter.

- Enkäten om anordnande av småbarnspedagogik besvarades av 229 kommuner (svars% 78,2) och 168 producenter av småbarnspedagogiska tjänster som producerar privat daghems- och förskoleundervisning (svars% finns inte tillgänglig).

Kommunerna svarade om verksamheten inom den småbarnspedagogik som de ordnar (kommunal småbarnspedagogik) och privata serviceproducenter för sin daghemsverksamhet (privat småbarnspedagogik).

Som helhet betraktat kan urvalet i enkäten anses vara representativt.

Resultaten presenteras i denna infodiaserie

- Som riksomfattande och regional fördelningsinformation
 - Gällande alla svarande sammanlagt (kommunal & privat småbarnspedagogik)
- som beskrivningar av innehållsanalysen som gjorts om de öppna punkterna i enkäten och som kompletterar fördelningsinformationen.

Temat vecka 19

- **Frånvaro**

- Bedömning av småbarnspedagogiken

- Antalet frånvarofall jämfört med samma tidpunkt under tidigare verksamhetsår före coronaepidemin
 - Tid (längd) inom småbarnspedagogiken jämfört med samma tidpunkt under tidigare verksamhetsår före coronaepidemin
 - Särskilda kundgrupper framträder vars frånvaro/hemmavistelse har ökat på grund av COVID19.

- **Stängning av hela småbarnspedagogiska enheter på grund av covid19**

- Antal
 - Orsaker



FRÅNVARO

“

**Allt fler
respondenter
bedömer att
frånvaron
motsvarar det
normala**

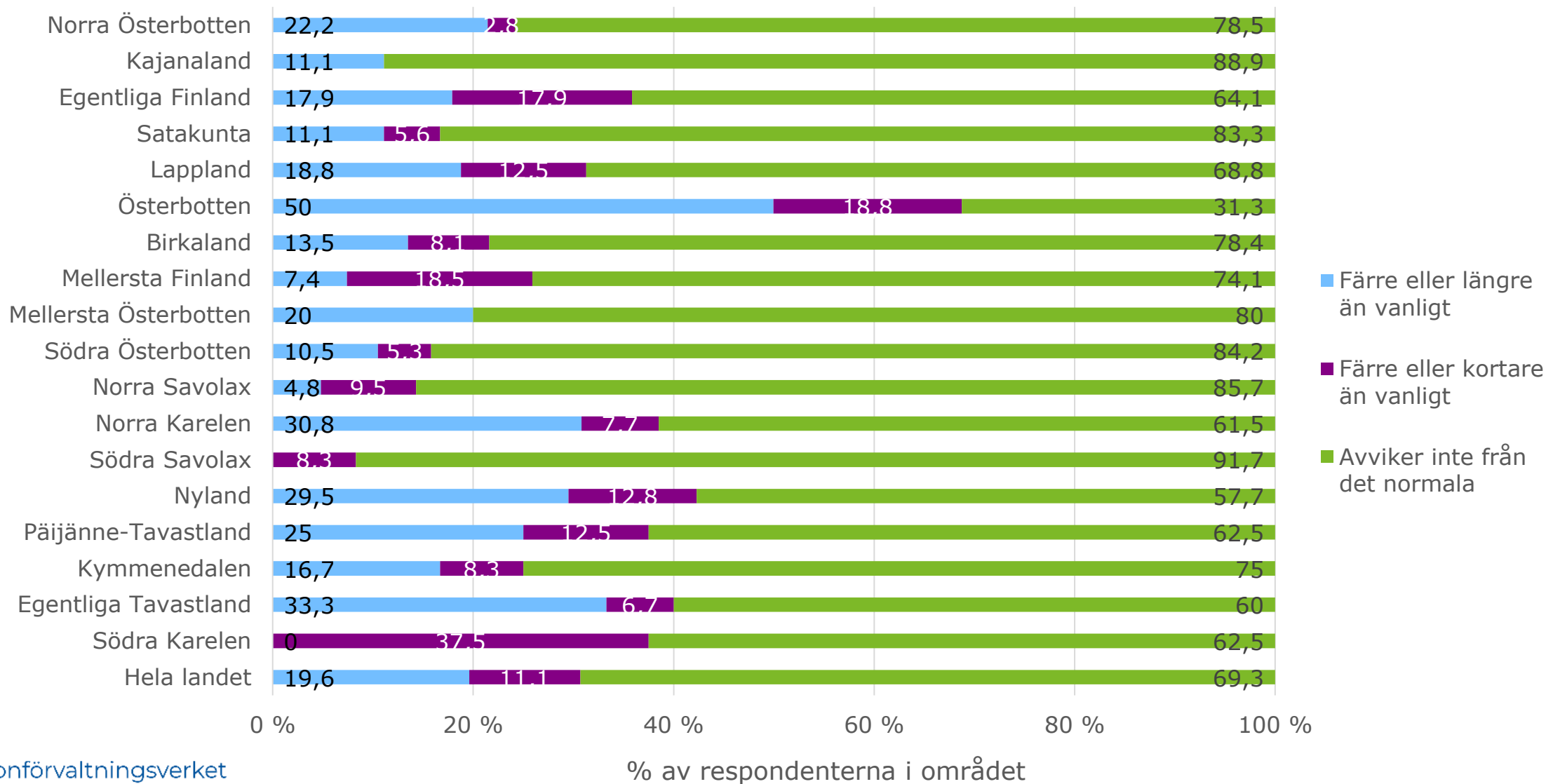


Regionförvaltningsverket

Frånvaro våren 2021

- En växande majoritet av respondenterna 69,3 %; v. 15: 63,6 %) bedömer att frånvaron vid svarstidpunkten 11.5 motsvarar det normala, när svarstidpunkten jämförs med samma tidpunkt under tidigare verksamhetsår före coronaepidemin.
- 27,2% (v. 15: 29,1 %) av alla respondenter bedömer att frånvaron varar längre än normalt, när svarstidpunkten jämförs med samma tidpunkt under tidigare verksamhetsår före coronaepidemin.
 - Cirka 30 % av respondenterna har lämnat in bedömningen i fråga sedan februari 2020.
- 7,3 % (v. 15: 9 %) av alla respondenter bedömer att frånvaron är kortare än normalt.

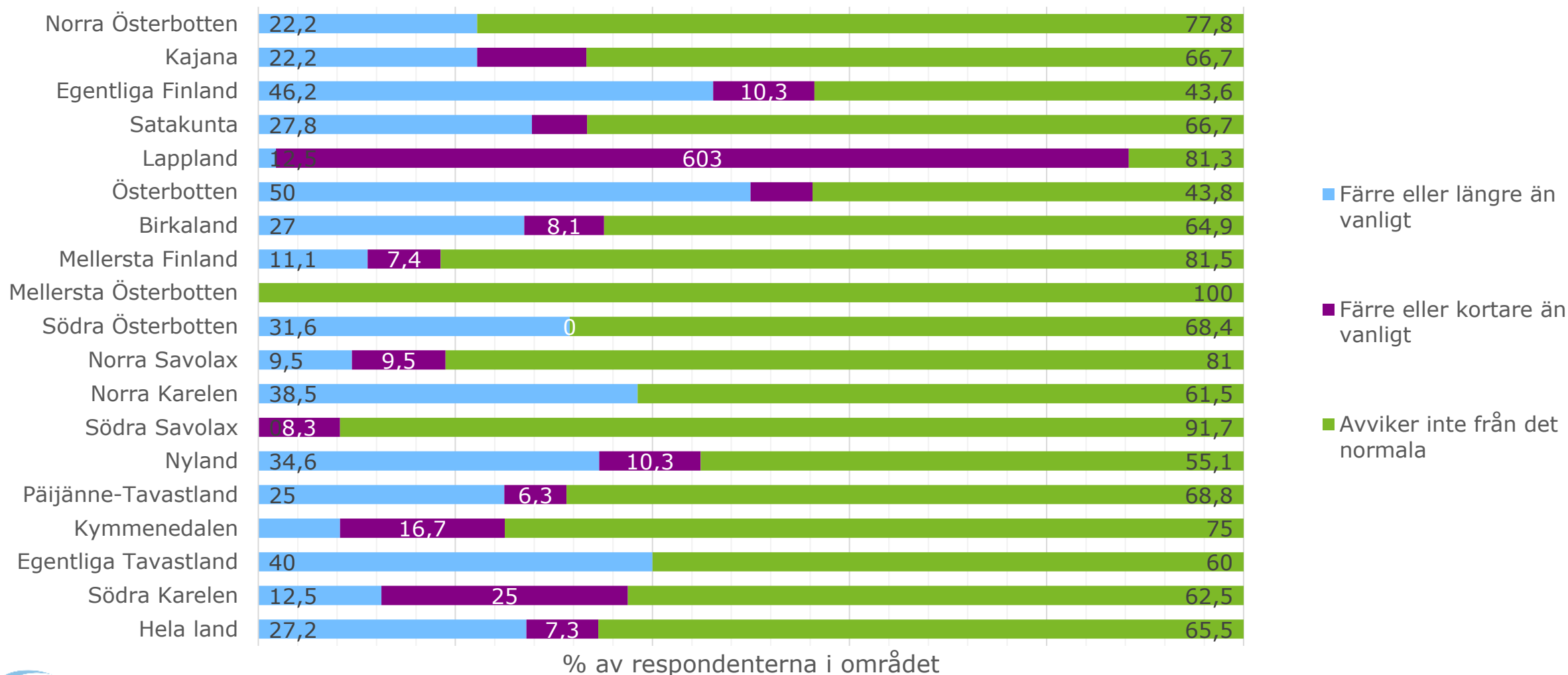
Mängden frånvaro inom småbarnspedagogiken 11.5.2021 jämfört med samma tidpunkt under tidigare verksamhetsår före coronaepidemin, % av respondenterna i området - diagram.



Mängden frånvaro inom småbarnspedagogiken, bedömning 11.5.2021 jämfört med samma tidpunkt under tidigare verksamhetsår före coronaepidemin, % av respondenterna i området – värdetabell

	Mer/längre frånvaro än förut				Mindre/kortare frånvaro än förut				Avviker inte från det normala			
	16.2.2021	16.3.2021	13.4.2021	11.5.2021	16.2.2021	16.3.2021	13.4.2021	11.5.2021	16.2.2021	16.3.2021	13.4.2021	11.5.2021
Hela landet	21,0	22,7	22,3	19,6	18,1	15,8	14,1	11,1	60,9	61,5	63,5	69,3
Södra Karelen	12,5	14,3	16,7	-	-	14,3	33,3	37,5	87,5	71,4	50	62,5
Egentliga Tavastland	35,7	30,0	33,3	33,3	14,3	-	-	6,7	50,0	70,0	66,7	60
Kymmenedalen	-	11,1	45,5	16,7	22,2	22,2	-	8,3	77,8	66,7	54,5	75
Päijänne-Tavastland	23,8	12,5	18,8	25	14,3	18,8	31,3	12,5	61,9	68,8	50	62,5
Nyland	19,0	30,2	24,7	29,5	26,2	19,8	21,9	12,8	54,8	50	53,4	57,7
Södra Savolax	7,7	6,7	-	-	15,4	26,7	27,3	8,3	76,9	66,7	72,2	91,7
Norra Karelen	25,0	25,0	10	30,8	25,0	-	-	7,7	50,0	75	90	61,5
Norra Savolax	14,3	21,1	15,4	4,8	14	15,8	7,7	9,5	71,4	63,2	76,9	85,7
Södra Österbotten	33,3	42,9	20	10,5	9,5	-	15	5,3	57,1	57,1	65	84,2
Mellersta Österbotten	42,9	28,6	25	20	-	28,6	-	-	57,1	42,9	75	80
Mellersta Finland	11,8	8,7	3,6	7,4	11,8	21,7	7,1	18,5	76,5	69,6	89,3	74,1
Birkaland	14,6	19,4	21,6	13,5	22,9	19,4	13,5	8,1	62,5	61,1	64,9	78,4
Österbotten	62,5	38,5	43,8	50	12,5	7,7	6,3	18,8	12,5	53,8	50	31,3
Lappland	26,7	17,6	5,6	18,8	13,3	23,5	22,2	12,5	60,0	58,8	72,2	68,8
Satakunta	29,4	18,8	29,4	11,1	11,8	25,0	11,8	5,6	58,8	56,3	58,8	83,3
Egentliga Finland	17,6	25,7	28,1	17,9	35,3	11,4	25	17,9	47,1	62,9	46,9	64,1
Kajanaland	10	14,3	20	11,1	-	7,1	-	-	90,0	78,6	80	88,9
Norra Österbotten	21,4	20,6	30	22,2	10,7	5,9	-	2,8	67,9	73,5	70	78,5

Längden på frånvaron inom småbarnspedagogiken 11.5.2021 jämfört med samma tidpunkt under tidigare verksamhetsår före coronaepidemin, % av respondenterna i området - diagram



Längden på frånvaron inom småbarnspedagogiken, bedömning 11.5.2021 jämfört med samma tidpunkt under tidigare verksamhetsår före coronaepidemin, % av respondenterna i området – värdetabell

	Mer/längre frånvaro än förut				Mindre/kortare frånvaro än förut				Avviker inte från det normala			
	16.2.2021	16.3.2021	13.4.2021	11.5.2021	16.2.2021	16.3.2021	13.4.2021	11.5.2021	16.2.2021	16.3.2021	13.4.2021	11.5.2021
Hela landet	28,2	32,5	29,1	27,2	9,1	6,6	9	7,3	62,8	60,8	62	65,5
Södra Karelen	12,5	28,6	16,7	12,5	-	-	16,7	25	87,5	71,4	66,7	62,5
Egentliga Tavastland	50,0	30,0	33,3	40	7,1	-	-	-	42,9	70,0	66,7	60
Kymmenedalen	-	44,4	27,3	8,3	-	11,1	9,1	16,7	100	44,4	63,6	75
Päijänne-Tavastland	19,0	43,8	37,5	25	14,3	12,5	18,8	6,3	66,7	43,8	43,8	68,8
Nyland	36,9	32,6	35,6	34,6	11,9	4,7	8,2	10,3	51,2	62,8	56,2	55,1
Södra Savolax	7,7	13,3	9,1	-	15,4	20,0	27,3	8,3	76,9	66,7	63,6	91,7
Norra Karelen	41,7	37,5	10	38,5	-	12,5	-	-	58,3	50,0	90	61,5
Norra Savolax	25,0	21,1	15,4	9,5	10,7	10,5	23,1	9,5	64,3	68,4	61,5	81
Södra Österbotten	28,6	50,0	25	31,6	23,8	-	20	-	47,6	50,0	55	68,4
Mellersta Österbotten	28,6	-	25	-	-	14,3	-	-	71,4	85,7	75	100
Mellersta Finland	11,8	13,0	21,4	11,1	-	-	3,6	7,4	88,2	87,0	75	81,5
Birkaland	18,8	30,6	13,5	27	14,6	13,9	13,5	8,1	66,7	55,6	73	64,9
Österbotten	43,8	38,5	50	50	12,5	7,7	-	6,3	43,8	53,8	50	43,8
Lappland	26,7	17,6	11,1	12,5	13,3	11,8	16,7	60,3	60,0	70,6	72,2	81,3
Satakunta	29,4	31,3	29,4	27,8	-	-	-	5,6	70,6	68,8	70,6	66,7
Egentliga Finland	44,1	57,1	53,1	46,2	8,8	2,9	9,4	10,3	47,1	40,1	37,5	43,6
Kajana	20,0	14,3	30	22,2	-	14,3	-	11,1	80,0	71,4	70	66,7
Norra Österbotten	28,6	41,2	33,3	22,2	-	-	-	-	71,4	58,8	66,7	77,8

“

**Tiden inom
småbarns-
pedagogiken
motsvarar det
normala
nästan överallt**



Regionförvaltningsverket

Tid inom småbarnspedagogiken jämfört med samma tidpunkt under tidigare verksamhetsår före coronaepidemin

- 92,2% (vk 15: 8,.7%) av respondenterna bedömer att vårdtiderna inom småbarnspedagogiken varit oförändrade jämfört med samma tidpunkt under tidigare verksamhetsår före coronaepidemin.
- 5,5 % av respondenterna (vk 11: 10%) bedömer att vårdtiderna inom småbarnspedagogiken blivit längre
- Bedömningarna uppvisar överlag regionala variationer
 - I en granskning landskapsvis varierade andelen respondenter som gett bedömningen "Blivit längre" mellan 0 % och 12,5%.
 - Flest bedömningar (> 10 %) av att vårdtiderna inom småbarnspedagogiken blivit längre lämnades in i Päijänne-Tavastland (12,5 %), Lappland (12,5 %), Egentliga Finland (12,8 %) och Satakunta (11,8 %).

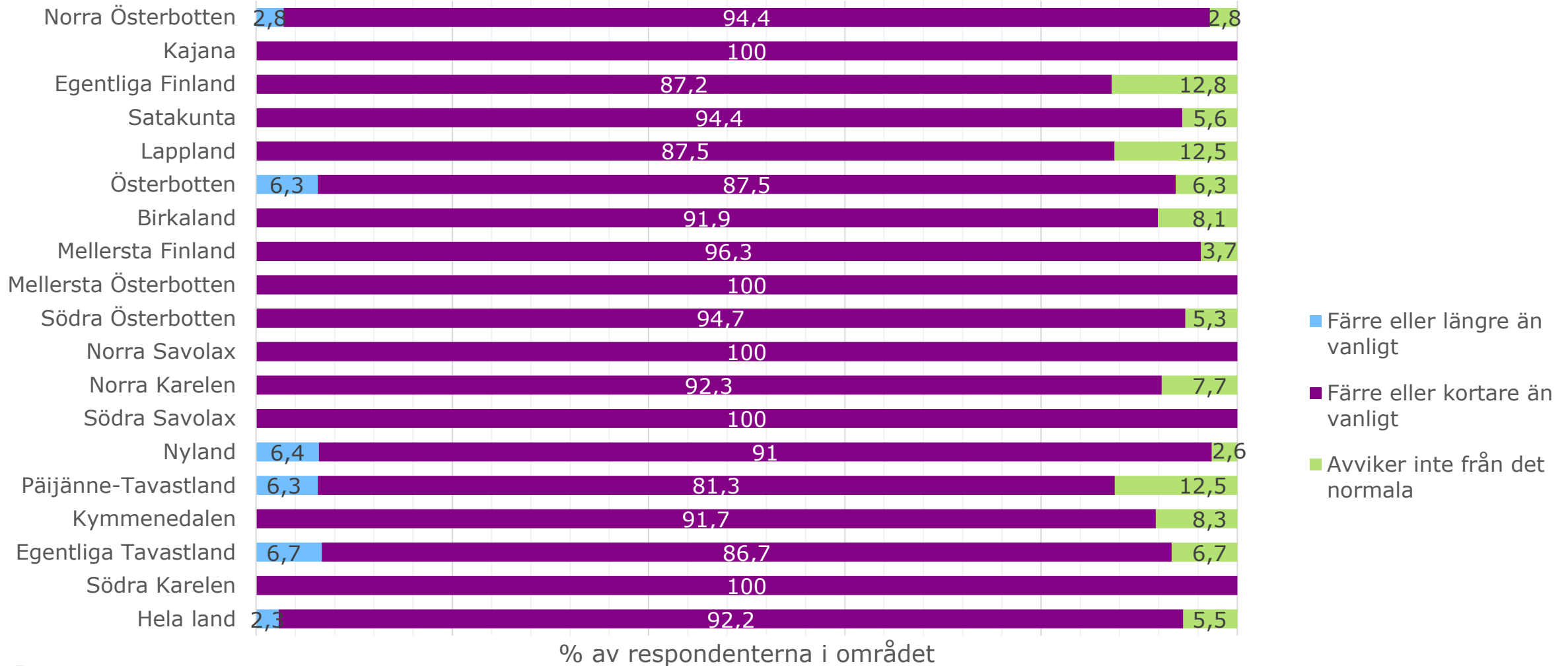
Tid inom småbarnspedagogiken, övriga observationer

- Att turism- och restaurangbranschen har varit lugnare har också minskat behovet av skiftesvård.
- Sammantaget kan sägas att barn som har möjlighet att stanna hemma, antingen via vårdnadshavarnas situation eller mor- och farföräldrarnas vårdarrangemang, gör det med lägre tröskel om coronasituationen i området är dålig.
- Det kan också finnas familjer var man skjutit upp barnets start i småbarnspedagogiken.
- Smärre symtom har också varit en orsak till frånvaro och återhämtningstiden är lång.

"Fortfarande gör distansarbetarna långa dagar, samlar plus... En del barn har väldigt långa dagar."



Vårdtider inom småbarnspedagogiken, bedömning 11.5.2021 jämfört med samma tidpunkt under tidigare verksamhetsår före coronaepidemin, andelen av svaren i procent av respondenterna i området - diagram



Vårdtider inom småbarnspedagogiken jämfört med samma tidpunkt under tidigare verksamhetsår före coronaepidemin, värdetabell, % av respondenterna i området

	Förkortats				Förblivit desamma				Förlängts			
	16.2.2021	16.3.2021	13.4.2021	11.5.2021	16.2.2021	16.3.2021	13.4.2021	11.5.2021	16.2.2021	16.3.2021	13.4.2021	11.5.2021
Hela landet	1,9	1,6	1,4	2,3	89,5	91,6	91,6	92,2	8,6	6,9	7,1	5,5
Södra Karelen	-	-	-	-	100	100	100	100	-	-	-	-
Egentliga Tavastland	-	-	-	6,7	92,9	100	91,7	86,7	7,1	-	8,3	6,7
Kymmenedalen	-	-	-	-	77,8	88,9	90,9	91,7	22,2	11,1	9,1	8,3
Päijänne-Tavastland	-	-	-	6,3	76,2	75,0	75,0	81,3	23,8	25,0	25,0	12,5
Nyland	4,8	2,3	4,1	6,4	90,5	91,9	93,2	91	4,8	5,8	2,7	2,6
Södra Savolax	-	-	-	-	100	100	100	100	-	-	-	-
Norra Karelen	-	-	-	-	100	100	100	92,3	-	-	-	7,7
Norra Savolax	3,6	-	-	-	85,7	100	100	100	10,7	-	-	-
Södra Österbotten	-	-	-	-	76,2	85,7	95	94,7	23,8	14,3	5	5,3
Mellersta Österbotten	-	-	-	-	100	100	100	100	-	-	-	-
Mellersta Finland	-	-	-	-	91,2	91,3	96,4	96,3	8,8	8,7	3,6	3,7
Birkaland	2,1	5,6	-	-	91,7	88,9	91,9	91,9	6,3	5,6	8,1	8,1
Österbotten	-	-	6,3	6,3	87,5	100	81,3	87,5	12,5	-	12,5	6,3
Lappland	6,7	-	-	-	80	88,2	88,9	87,5	13,3	11,8	11,1	12,5
Satakunta	-	-	-	-	100	93,8	88,2	94,4	-	6,3	11,8	5,6
Egentliga Finland	-	2,9	-	-	88,2	82,9	87,5	87,2	11,8	14,3	12,5	12,8
Kajana	-	-	-	-	90,0	100,0	100,0	100	10,0	-	-	-
Norra Österbotten	3,6	2,9	3,3	2,8	92,9	91,2	86,7	94,4	3,6	5,9	10	2,8

Beskriv kort de särskilda kundgrupper där barnens frånvaro/hemmavistelse har ökat på grund av Covid19 samt eventuella orsaker till frånvaron.

- Orsakerna till att barnen stannat hemma har varit de samma under hela början av året.
- Orsaker till att barnen stannar hemma:
 - den ena eller båda vårdnadshavarna är hemma
 - permittering i familjen
 - syskon hemma
 - barnets grundsjukdom eller skada
 - i familjen en person i riskgrupp
 - en familjemedlem i karantän
 - eventuell information om exponering
 - coronans inverkan på vårdnadshavarnas företagsverksamhet
 - romska familjer
 - kulturell mångfald
- Avgiftsbefrielsen kan medverka till att barnet inte tas till småbarnspedagogiken.

"En större frånvaro än tidigare beror på att det erbjöds en avgiftsfri månad (april) om man håller sitt barn hemma för att minska antalet närkontakter inom småbarnspedagogiken. Familjerna utnyttjade dock inte detta alternativ i någon större utsträckning, någon enstaka dock."

"På vår ort är pandemin lugn. Förkylningsperioden är på gång. En del barn skickas hem från daghemmet och man påminner föräldrarna om anvisningarna. Det har dock varit fråga om normala förkylningar, så detta har inte väsentligt ökat frånvaron."

"Det finns nu gott om barn i karantän i X och detta förlänger barnens frånvaro."

"Denna årstid orsakar sannolikt känsliga, allergiska barn förkylningssymtom och de måste stanna hemma/testa sig."

Beskriv kort de särskilda kundgrupper där barnens frånvaro/hemmavistelse har ökat på grund av Covid19 samt eventuella orsaker till frånvaron.

- Vårförkylningarna har ökat frånvaron.
- Även pollentiden och olika allergier har ökat frånvaron.
- Vissa föräldrar oroar sig för sin egen hälsa under coronatiden och därför håller man barnet hemma.
- Vissa föräldrar godkänner inte hygienanvisningarna.
- Vaccinationerna påverkar också hur barnen deltar i småbarnspedagogiken: Mor- och farföräldrarna "vågar" igen sköta sina barnbarn.
- På vissa orter och på vissa daghem har situationen normaliserats.

"Barn med långvariga sjukdomar i andningsorganen har varit borta mer än tidigare."

"Vårdnadshavare som själva arbetar inom social- och hälsovården har själva varit borta från arbetet på grund av exponering och även hållit barnen hemma."

"Några familjer som inte godkänner användningen av ansiktsmask, handdesinfektionsmedel och andra skyddsåtgärder i daghemmets lokaler eller som är av annan åsikt än de allmänna coronariktlinjerna."

"När mor-farföräldrarna har vaccinerats har regelbundna frånvarodagar återkommit."

"Situationen har normaliserats och enheternas verksamhet är nästan oförändrad, som före coronan. Naturligtvis har man fortfarande i bruk ansiktsmasker och andra säkerhetsåtgärder."



STÄNGNINGAR

“

**Mycket få
dagem
har stängts**

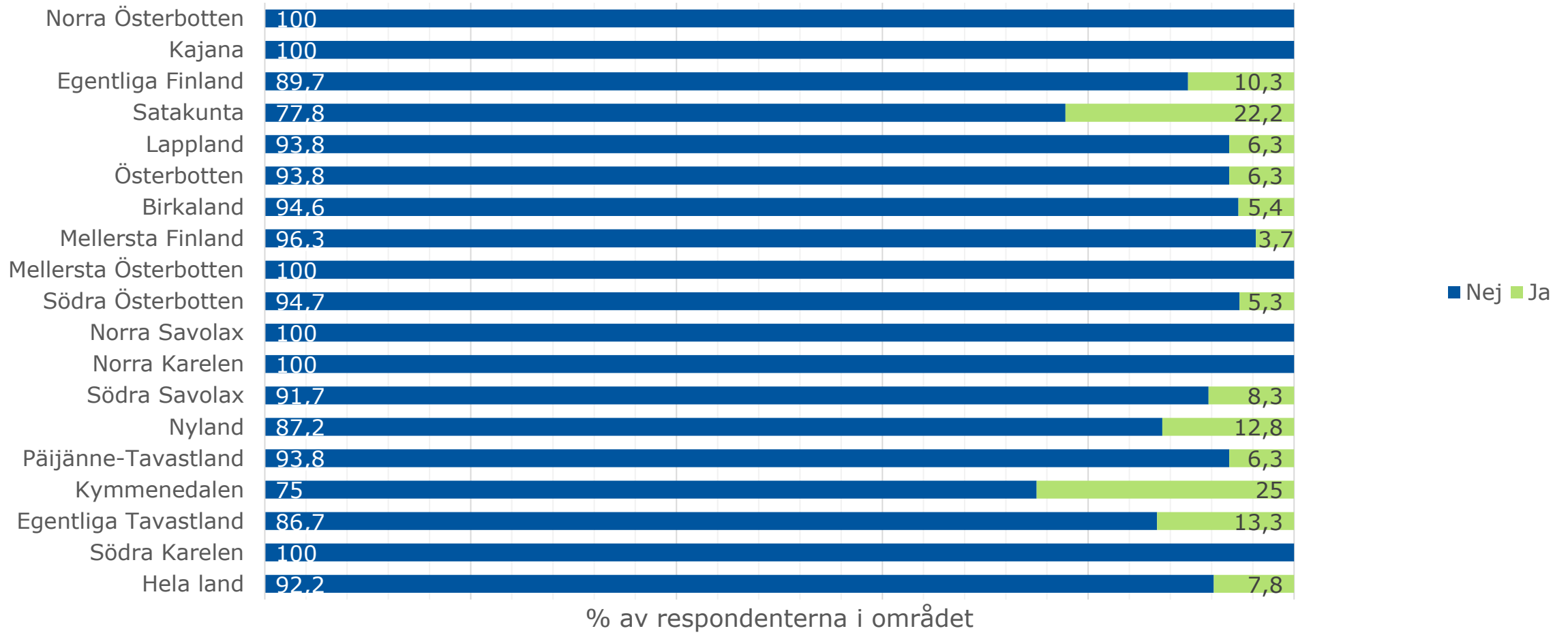


Regionförvaltningsverket

Stängning av hela småbarnspedagogiska enheter på grund av covid19

- Antalet daghemsenheter som var stängda i april-maj (14.4-11.5) var färre (n = 35) än i mars-april (17.3-13.4 n = 40).
- 7,8 % av alla respondenter meddelade om stängning av enheter under perioden 14.4-11.5.2021.

Stängning av hela småbarnspedagogiska enheter på grund av covid19, % av respondenterna i området – diagram



Stängning av hela småbarnspedagogiska enheter på grund av covid19, % av respondenterna i området – värdetabell

	Nej				Ja			
	16.2.2021	16.3.2021	13.4.2021	11.5.2021	16.2.2021	16.3.2021	13.4.2021	11.5.2021
<i>Hela landet</i>	95,9	95	91,8	92,2	4,1	5	8,2	7,8
Södra Karelen	100	100	83,3	100	-	-	16,7	-
Egentliga Tavastland	100	100	83,3	86,7	-	-	16,7	13,3
Kymmenedalen	100	88,9	90,9	75	-	11,1	9,1	25
Päijänne-Tavastland	100	93,8	93,8	93,8	-	6,3	6,3	6,3
Nyland	92,9	91,9	86,3	87,2	7,1	8,1	13,7	12,8
Södra Savolax	100	93,3	93,3	91,7	-	6,7	6,7	8,3
Norra Karelen	100	100	100	100	-	-	-	-
Norra Savolax	100	100	100	100	-	-	-	-
Södra Österbotten	100	100	95	94,7	-	-	5	5,3
Mellersta Österbotten	100	100	100	100	-	-	-	-
Mellersta Finland	100	95,7	96,4	96,3	-	4,3	3,6	3,7
Birkaland	95,8	97,2	97,3	94,6	4,2	2,8	2,7	5,4
Österbotten	81,3	84,6	81,3	93,8	18,8	15,4	18,8	6,3
Lappland	93,3	100	94,4	93,8	6,7	-	5,6	6,3
Satakunta	94,1	93,8	88,2	77,8	5,9	6,3	11,8	22,2
Egentliga Finland	88,2	88,6	84,4	89,7	11,8	11,4	15,6	10,3
Kajana	100	100	100	100	-	-	-	-
Norra Österbotten	100	100	100	100	-	-	-	-



ANDRA OBSERVATIONER

Andra observationer 1:

I anslutning till frånvaro

- I vissa situationer saknar man fortfarande tydliga myndighetsanvisningar.
- Privata serviceproducenter önskar anvisningar på riksnivå för fördelningen av coronaunderstöd.
- Nyttan med att använda ansiktsmasker ifrågasätts.
- Konsekvenserna för barnens dagar inom småbarnspedagogiken är varierande:
 - barnens dagar inom småbarnspedagogiken har i viss mån blivit längre
 - antalet barn i småbarnspedagogiken har ökat
 - fler barn än tidigare har anmält sig till sommarjouren.

"Så tydliga anvisningar som möjligt behövs på gräsrotsnivån."

"Vi önskar fortfarande ett riksomfattande beslut om det stöd som ska styras till coronakostnaderna så att vi får en liten lindring i de ökade anskaffningsutgifterna (ansiktsmasker, visir, handdesinfektionsmedel, ökade städkostnader, längre sjukfrånvaro bland personalen osv.)."

"Vi anser att användningen av ansiktsmasker orsakar för mycket skada i barngruppen och åt dem som använder masker jämfört med den förväntade nyttan. Att använda ansiktsmask är besvärligt, det orsakar otålighet och försämrade observationsförmåga hos fostrarna. Barnen reagerar inte på samma sätt på tal, oron i gruppen ökar. Små barn ser inte munrörelserna, talutvecklingen störs. Kontakterna minskar, man undviker att möta föräldrarna. Interaktionen minskar till det oundvikliga _ gemenskapen lider."

"Exceptionellt många barn har anmält sig till sommarjouren."

Andra observationer 2:

Beträffande vårdnadshavare

- De anställda arbetar i gränssnittet och får direkt respons från familjerna.
- Vårdnadshavarna är trötta på att följa anvisningarna, sjuka barn tas till småbarnspedagogiken.
- Man har också upplevt att vårdnadshavarnas ork har minskat.



"Bland vårdnadshavarna förekommer redan trötthet att gå på coronatester och de är trötta på barnens frånvaro. Personalen måste ibland ta emot tråkiga anmärkningar när de är tvungna att kontakta vårdnadshavarna mitt under dagen när barnet är förkyllt och har ändå tagits till vården."

"Familjerna "orkar" inte längre följa anvisningarna om att barn som uppvisar symtom inte tas till dagvården. Man är hela tiden tvungen att diskutera saken med vårdnadshavarna."

"Hos föräldrarna har maskanvändningen minskat ytterligare trots uppmaningar."

"För närvarande kommer betydligt fler barn med hosta och snuva till vården. Föräldrarna är nervösa när personalen kontaktar dem på grund av barnets sjukdom. Vissa föräldrar svarar inte ens på samtal eller meddelanden. Åt personalen säger man på morgonen att barnet inte hade några symtom hemma."

"Vi anser att föräldrarnas trötthet har ökat."

Andra observationer 3:

- Genom att följa hygienanvisningarna har andra smittsamma sjukdomar minskat.
- De mångkulturella familjernas semestrar i hemlandet oroar.

"Barnens deltagande i småbarnspedagogiken är mycket stort, det förekommer ingen förkylning eller andra smittsamma sjukdomar (mag- och diarrésjukdomar), som var och en tidigare fick i tur och ordning. Handhygien, gruppindelning, vistelse utomhus vid olika tidpunkter m.m. har hjälpt."

"Jag tycker att det är oroväckande att barn under 2008 får återvända direkt från utlandet till skolan och småbarnspedagogiken, utan testning och utan karantän. Hos oss finns det många barn som har finska som andra språk och de semestrar i sina hemland. Detta borde ändras på något sätt!"

“

**Man är
VERKLIGEN trött
på coronaepidemin.
Trots det används
t.ex. ansiktsmasker
ännu glädjande
mycket.**



Regionförvaltningsverket

"Eftersom föräldrarna inte längre bryr sig om anvisningarna utan tar sina snuviga och hostiga barn till vården, har personalen åter börjat insjukna och i X har coronatesterna blivit överbelastade, så antalet sjukledighetsdagar är stort. Det finns inga vikarier. Situationen är svår."

"Föräldrarna fäster också lättare uppmärksamhet vid andra barns symtom när de tar sitt barn till vård. Allergiperioden försvårar situationen mycket."



Regionförvaltningsverket