

Småbarnspedagogiken våren 2021 vecka 11



Regionförvaltningsverket

Undervisnings- och kulturministeriet



@AVItwiittaa





Bakgrund och teman

Bakgrund

Regionförvaltningsverken och Undervisnings- och kulturministeriet har i anslutning till Covid19-situationen under vecka 11 samlat in uppdaterad information av finländska anordnare av småbarnspedagogik genom två separata enkäter.

- Enkäten om anordnande av småbarnspedagogik besvarades av 209 kommuner (svars% 71,3) och 170 producenter av småbarnspedagogiska tjänster som producerar privat daghems- och förskoleundervisning (svars% finns inte tillgänglig).

Kommunerna svarade om verksamheten inom den småbarnspedagogik som de ordnar (kommunal småbarnspedagogik) och privata serviceproducenter för sin daghemsverksamhet (privat småbarnspedagogik).

Som helhet betraktat kan urvalet i enkäten anses vara representativt.

Resultaten presenteras i denna infodiaserie

- Som riksomfattande och regional fördelningsinformation
 - Gällande alla svarande sammanlagt (kommunal & privat småbarnspedagogik)
- som beskrivningar av innehållsanalysen som gjorts om de öppna punkterna i enkäten och som kompletterar fördelningsinformationen.

Temnan vecka 11

- **Frånvaro**

- Bedömning av småbarnspedagogiken

- Antalet frånvarofall jämfört med samma tidpunkt under tidigare verksamhetsår före coronaepidemin

- Tid (längd) inom småbarnspedagogiken jämfört med samma tidpunkt under tidigare verksamhetsår före coronaepidemin

- Särskilda kundgrupper framträder vars frånvaro/hemmavistelse har ökat på grund av COVID19.

- **Stängning av hela småbarnspedagogiska enheter på grund av covid19**

- Antal

- Orsaker



FRÅNVARO

“

**Något fler
respondenter
bedömer att
frånvaron är
längre än
tidigare**

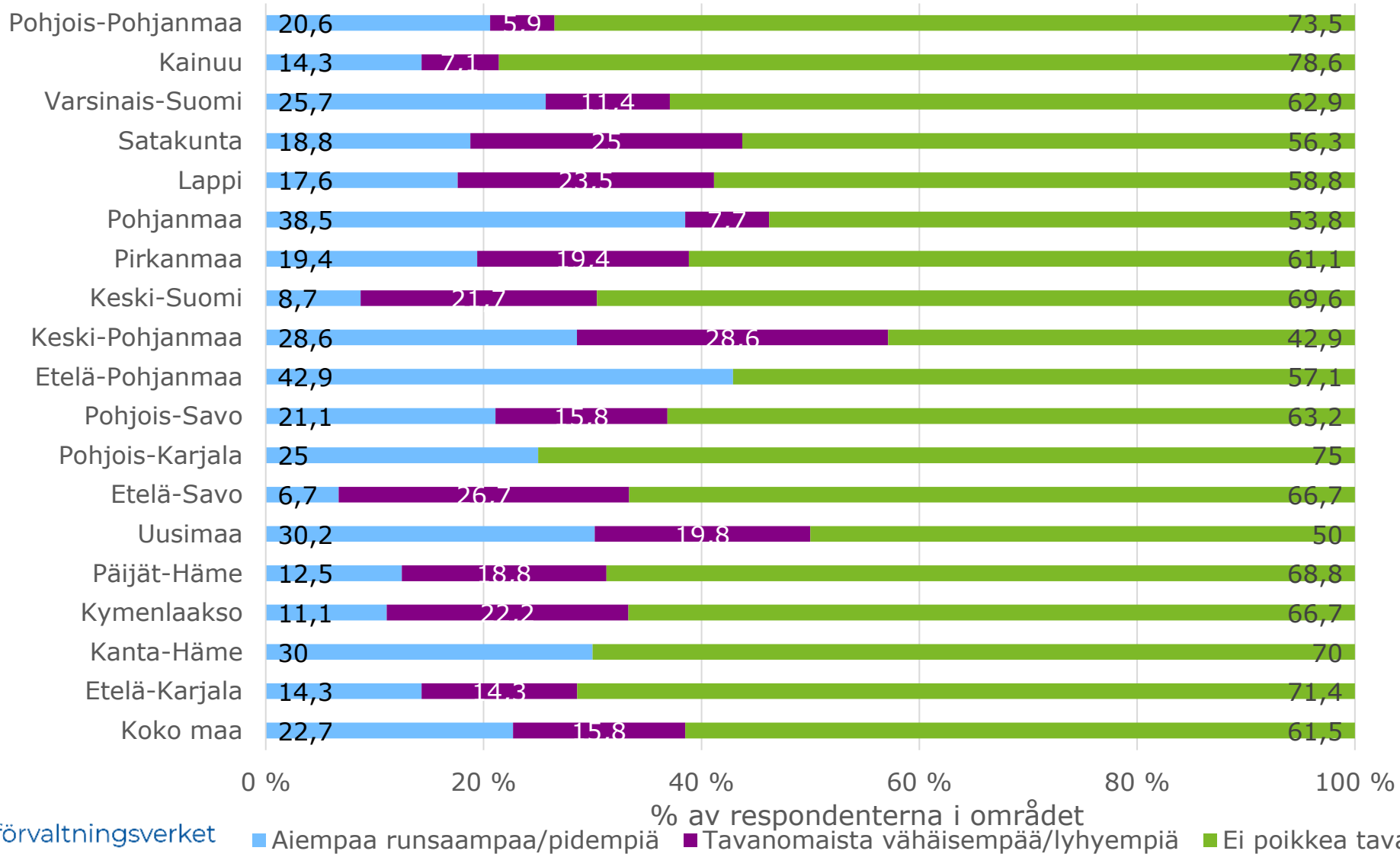


Regionförvaltningsverket

Frånvaro våren 2021

- Största delen av respondenterna (60,9%; vecka 7: 62,8 %) bedömde att mängden frånvaro vid svarstidpunkten 16.3 motsvarar det normala, när svarstidpunkten jämförs med samma tid under verksamhetsåret före coronaepidemin.
 - På landskapsnivå betraktat skiljer sig fördelningen av uppskattningarna av frånvaron i Mellersta Österbotten, där andelen motsvarande uppskattningar utgör mindre än 50 % av respondenterna i området.
- 32,5 % (vecka 7: 28,2 %) av alla respondenter bedömde att frånvaron varar längre än normalt, när svarstidpunkten jämförs med samma tid under verksamhetsåret före coronaepidemin.
- 6,6 % (vecka 7: 9,1 %) av respondenterna bedömde att längden på frånvaron var kortare än normalt

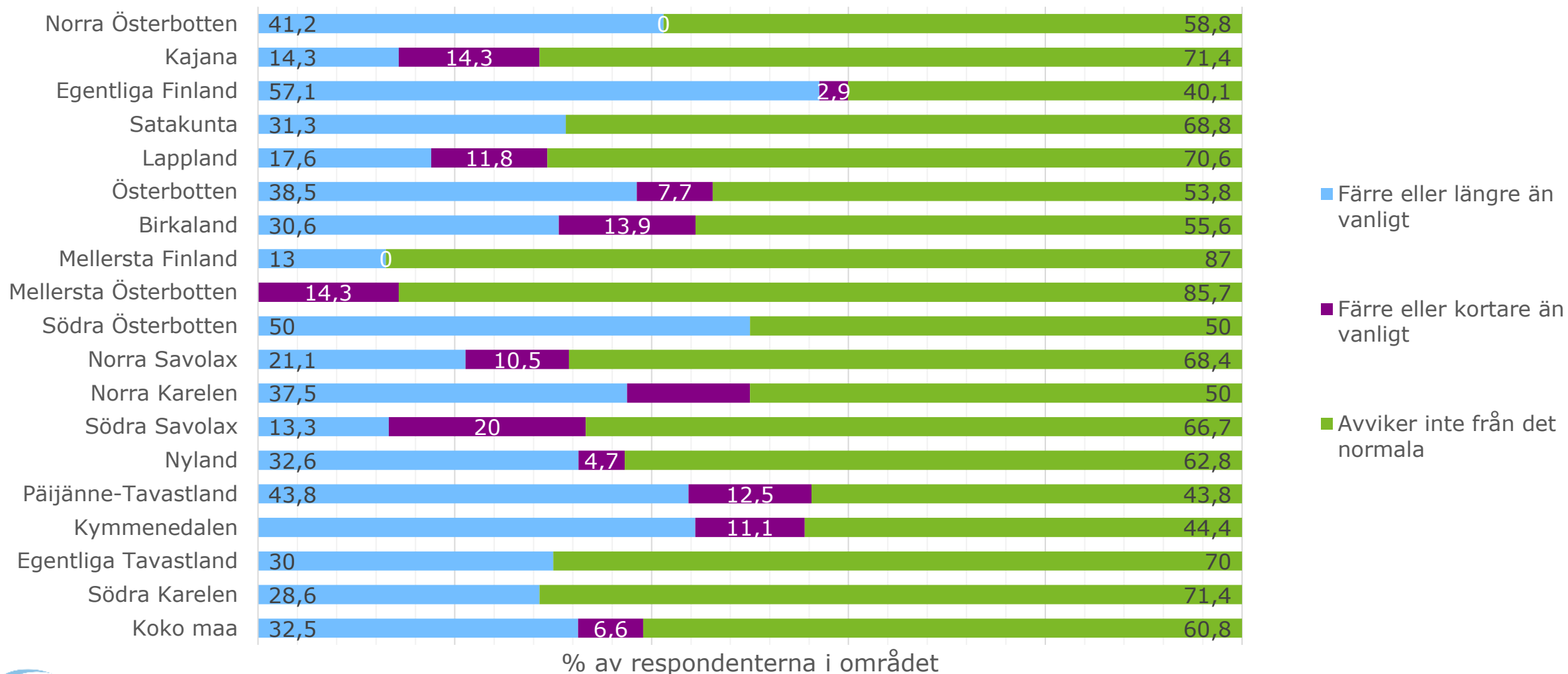
Mängden frånvaro inom småbarnspedagogiken jämfört med samma tidpunkt under tidigare verksamhetsår före coronaepidemin, % av respondenterna i området - diagram.



Mängden frånvaro inom småbarnspedagogiken 16.3.2021 jämfört med samma tidpunkt under tidigare verksamhetsår före coronaepidemin, % av respondenterna i området - värdetabell

	Mer/längre frånvaro än föret	Mindre/kortare frånvaro än föret	Avviker inte från det normala
Hela landet	22,7	15,8	61,5
Södra Karelen	14,3	14,3	71,4
Egentliga Tavastland	30,0	-	70,0
Kymmenedalen	11,1	22,2	66,7
Päijänne-Tavastland	12,5	18,8	68,8
Nyland	30,2	19,8	50
Södra Savolax	6,7	26,7	66,7
Norra Karelen	25,0	-	75
Norra Savolax	21,1	15,8	63,2
Södra Österbotten	42,9	-	57,1
Mellersta Österbotten	28,6	28,6	42,9
Mellersta Finland	8,7	21,7	69,6
Birkaland	19,4	19,4	61,1
Österbotten	38,5	7,7	53,8
Lappland	17,6	23,5	58,8
Satakunta	18,8	25,0	56,3
Egentliga Finland	25,7	11,4	62,9
Kajana	14,3	7,1	78,6
Norra Österbotten	20,6	5,9	73,5

Längden på frånvaron inom småbarnspedagogiken 16.3.2021 jämfört med samma tidpunkt under tidigare verksamhetsår före coronaepidemin, % av respondenterna i området - diagram



Mängden frånvaro inom småbarnspedagogiken 16.3.2021 jämfört med samma tidpunkt under tidigare verksamhetsår före coronaepidemin, % av respondenterna i området - värdetabell

	Mer/längre frånvaro än föret	Mindre/kortare frånvaro än föret	Avviker inte från det normala
Hela landet	32,5	6,6	60,8
Södra Karelen	28,6	-	71,4
Egentliga Tavastland	30,0	-	70,0
Kymmenedalen	44,4	11,1	44,4
Päijänne-Tavastland	43,8	12,5	43,8
Nyland	32,6	4,7	62,8
Södra Savolax	13,3	20,0	66,7
Norra Karelen	37,5	12,5	50,0
Norra Savolax	21,1	10,5	68,4
Södra Österbotten	50,0	-	50,0
Mellersta Österbotten	-	14,3	85,7
Mellersta Finland	13,0	-	87,0
Birkaland	30,6	13,9	55,6
Österbotten	38,5	7,7	53,8
Lappland	17,6	11,8	70,6
Satakunta	31,3	-	68,8
Egentliga Finland	57,1	2,9	40,1
Kajana	14,3	14,3	71,4
Norra Österbotten	41,2	-	58,8

“

Den tid som tillbringats inom småbarnspedagogiken är till största delen på normal nivå nästan överallt

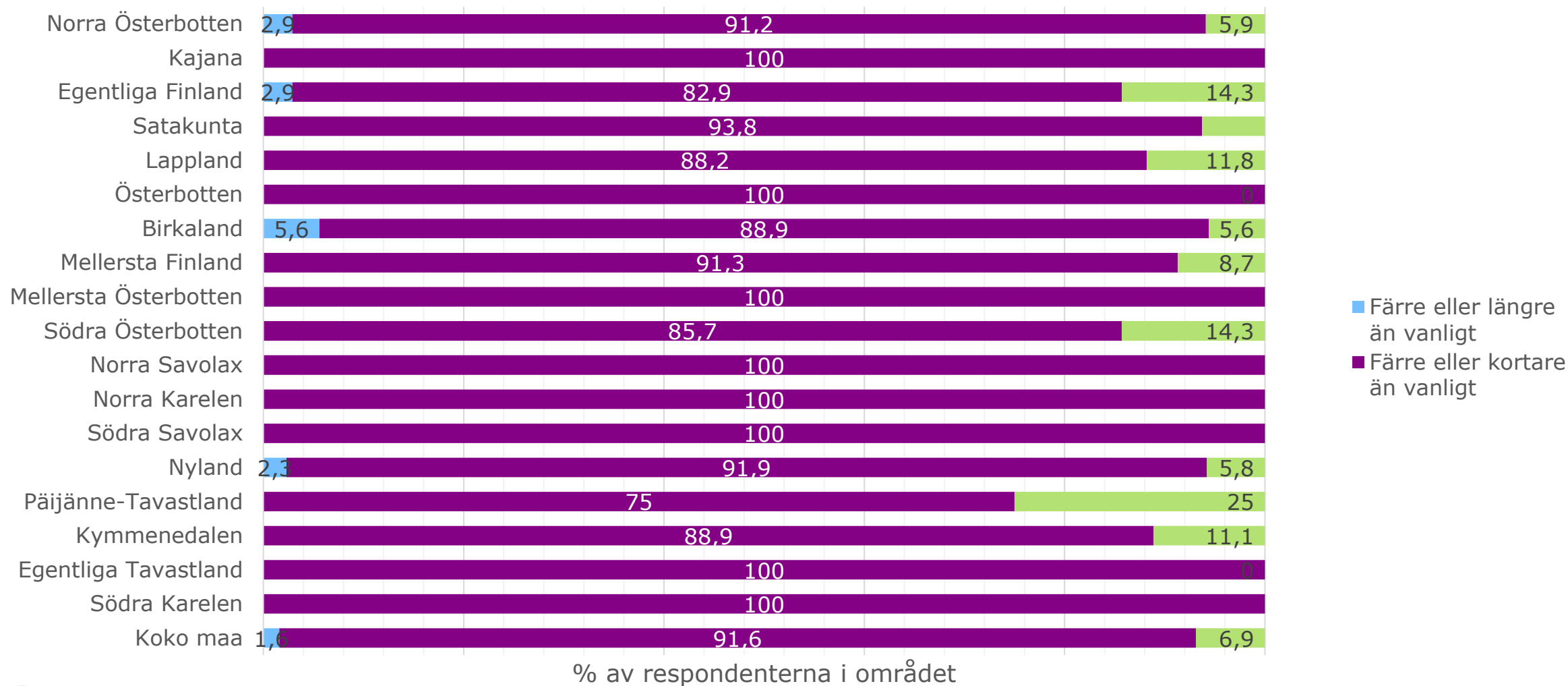


Regionförvaltningsverket

Tid inom småbarnspedagogiken jämfört med samma tidpunkt under tidigare verksamhetsår före coronaepidemin

- 91,6 % av respondenterna bedömde att den tid som tillbringats inom småbarnspedagogiken förblev oförändrad jämfört med samma tidpunkt under tidigare verksamhetsår före coronaepidemin
- 6,9 % av respondenterna bedömde att den tid som tillbringats inom småbarnspedagogiken har förlängts
- I uppskattningarna finns genomgående regionala variationer
 - På landskapsnivå varierade andelen respondenter som bedömde "att tiden har förlängts" mellan 0 % och 25 %.
 - Mest uppskattningar (> 20%) om att den tid som tillbringats inom småbarnspedagogiken har förlängts gavs i Päijänne-Tavastland.

Vårdtider inom småbarnspedagogiken jämfört med samma tidpunkt under tidigare verksamhetsår före coronaepidemin, diagram över svaren i procent av respondenterna i området



Vårdtider inom småbarnspedagogiken jämfört med samma tidpunkt under tidigare verksamhetsår före coronaepidemin, värdetabell, % av respondenterna i området

	Förkortats	Förblivit desamma	Förlängts
Hela landet	1,6	91,6	6,9
Södra Karelen	-	100	-
Egentliga Tavastland	-	100	-
Kymmenedalen	-	88,9	11,1
Päijänne-Tavastland	-	75,0	25,0
Nyland	2,3	91,9	5,8
Södra Savolax	-	100	-
Norra Karelen	-	100	-
Norra Savolax	-	100	-
Södra Österbotten	-	85,7	14,3
Mellersta Österbotten	-	100	-
Mellersta Finland	-	91,3	8,7
Birkaland	5,6	88,9	5,6
Österbotten	-	100	-
Lapland	-	88,2	11,8
Satakunta	-	93,8	6,3
Egentliga Finland	2,9	82,9	14,3
Kajana	-	100,0	-
Norra Österbotten	2,9	91,2	5,9

Beskriv kort de särskilda kundgrupper där barnens frånvaro/hemmavistelse har ökat på grund av Covid19 samt eventuella orsaker till frånvaron.

Orsakerna till att stanna hemma var oförändrade.

Orsaker till att barn är hemma:

- ena eller båda vårdnadshavarna är hemma
- i familjen finns en person som hör till en riskgrupp
- en familjemedlem är i karantän
- en familjemedlem är permitterad
- ett syskon är hemma
- barnet har en grundsjukdom eller ett men
- eventuell exponering för corona
- coronans inverkan på vårdnadshavarnas företagsverksamhet
- romska familjer
- kulturell mångfald
- vårdnadshavarnas vintersemester

”På grund av permitteringar som beror på begränsningsåtgärder tar vårdnadshavarna inte sina barn till småbarnspedagogiken, vilket leder till längre frånvaroperioder än normalt för vissa barn. Å andra sidan finns det färre deltidsbarn i vissa enheter inom småbarnspedagogiken än före coronan, så det har just inte skett någon förändring totalt sett.”

”Exponerade kan vara borta från småbarnspedagogiken under en lång tid, om det förekommer fortsatta infektioner. Personer med invandrarbakgrund samt företagarfamiljer där en eventuell karantän försvårar företagsverksamheten.”

”Föräldrarnas arbetssituation, olika långa permitteringar inom olika branscher eller utbrändhet inom vissa branscher när arbetsbördan har ökat.”

”Barnens vårdnadshavare vill inte föra små barn till ett coronatest. De föredrar att hålla barnet hemma tills det är symptomfritt.”

”En kronisk sjukdom i familjen eller hos barnet har bidragit till att familjen har hållit barnet oftare borta från daghemmet.”

Beskriv kort de särskilda kundgrupper där barnens frånvaro/hemmavistelse har ökat på grund av Covid19 samt eventuella orsaker till frånvaron.

- I kommuner där situationen är god förorsakar "små förkylningar" hos barn en motvillig inställning, eftersom de vårdnadshavare som arbetar måste ordna vården av barnet på något annat sätt eller själv stanna hemma.
- I grupper med dygnetruntvård är man mer frånvarande under kvälls- och veckoslutsvården än normalt. Det kan vara fråga om en situation där vårdnadshavaren normalt arbetar i skiftarbete, men på grund av karantän har varit tvungen att stanna hemma.
- Frånvaro som beror på både karantän och förkylningar har förlängts.
- Restaurangarbetarnas permitteringar har påverkat barnens frånvaro.



STÄNGNINGAR

“

**Mycket få
dagem
har varit
stängda**

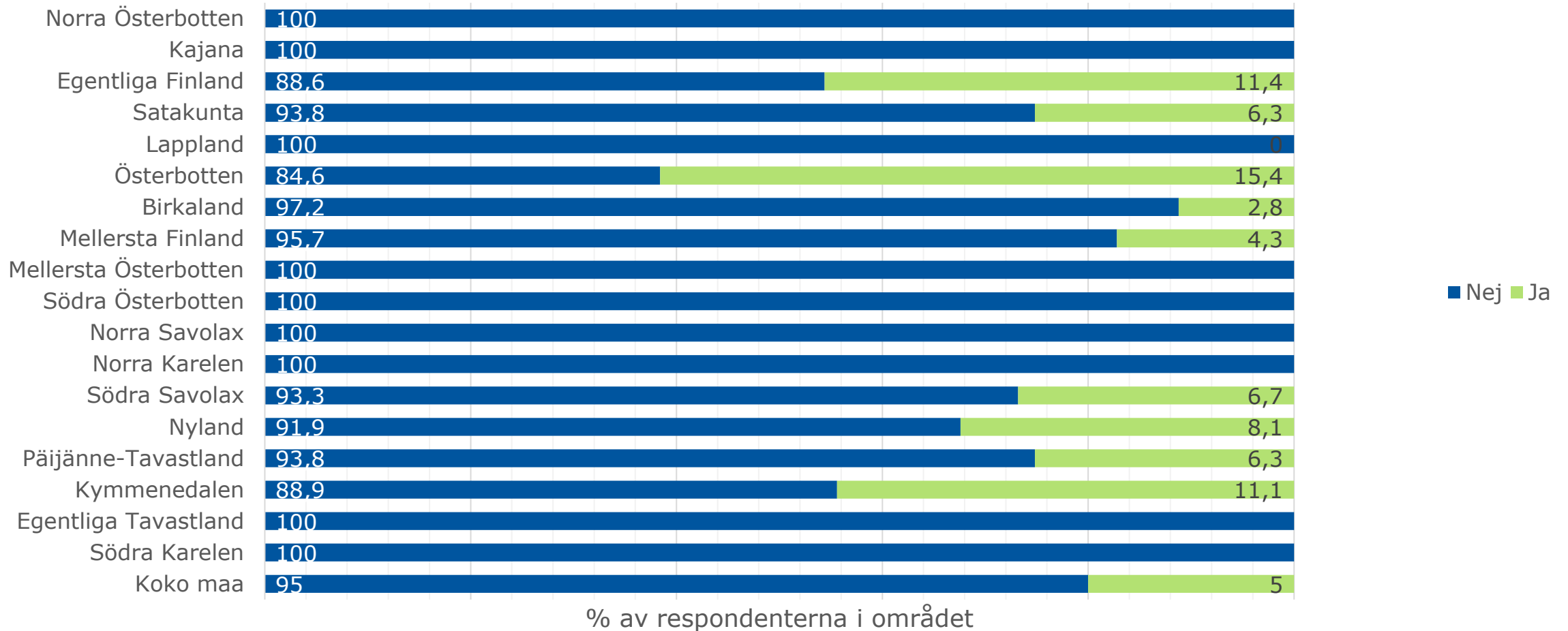


Regionförvaltningsverket

Stängning av hela småbarnspedagogiska enheter på grund av covid19

- Antalet stängda daghemsenheter (n = 28) var endast något fler än i januari.
- Antalet daghemsenheter som tvingats stänga är fortfarande mycket litet.
 - 5 % av alla respondenter meddelade att enheter har stängts 17.2–16.3.2021
- Det kom ganska få öppna kommentarer om stängningar.

Stängning av hela småbarnspedagogiska enheter på grund av covid19, % av respondenterna i området – diagram



Stängning av hela småbarnspedagogiska enheter på grund av covid19, % av respondenterna i området – värdetabell

	Ja	Nej
Hela landet	95	5
Södra Karelen	100	-
Egentliga Tavastland	100	-
Kymmenedalen	88,9	11,1
Päijänne-Tavastland	93,8	6,3
Nyland	91,9	8,1
Södra Savolax	93,3	6,7
Norra Karelen	100	-
Norra Savolax	100	-
Södra Österbotten	100	-
Mellersta Österbotten	100	-
Mellersta Finland	95,7	4,3
Birkaland	97,2	2,8
Österbotten	84,6	15,4
Lappland	100	-
Satakunta	93,8	6,3
Egentliga Finland	88,6	11,4
Kajana	100	-
Norra Österbotten	100	-



ANDRA OBSERVATIONER

Andra observationer 1:

I anslutning till frånvaro

- Önskemål om en rekommendation har framförts, dvs. en rekommendation som motsvarar den som gavs för ett år sedan på våren.
- Läget har lugnat sig jämfört med för ett år sedan.
- Stängningen av restauranger bidrog till att barnens frånvaro ökade.
- Den ökade frånvaron bland barn beror på karantäner.
- Utöver den ökade frånvaron har det också förekommit en motsatt rörelse: *"Vårdnadshavarnas servicebehov har förändrats, de har köpt fler timmar."*

"En rekommendation om att inte delta i småbarnspedagogiken en viss tid nu under det värsta smittläget, om möjligt, skulle minska kontakterna och underlätta arbetet vid enheterna."

"Frånvaron och sjukfrånvaron är klart mindre än vid motsvarande tidpunkter 2020 och 2019. En särskilt stor förändring har skett inom familjedagvården."

"När restaurangerna stängdes blev vårddagarna för restauranganställdas barn kortare och det gjordes ändringar i antalet vårddagar (avtal)."

"16.3.2020 var antalet närvarande barn på daghemmet 18/47"

16.3.2021 var motsvarande siffra 43/47."

Andra observationer 2: I anslutning till personalen

- Vikariefrågor togs starkt upp i enkäten vecka 11.
- Vikariebristen är kronisk.
- Vårdnadshavarna förstår användningen av vikarier.
- Styrningen av familjerna ansågs vara betydelsefull.
- Personalen funderar på i vilket skede vårdnadshavarna ska kontaktas om barnet insjuknar mitt under dagen.
- Vissa vårdnadshavare förhåller sig negativt till anvisningarna.
- Användning av munskydd eller visir förhindrar att man ser ansiktsuttrycken, används inte i alla daghem

“Vikariers närvaro ifrågasätts inte.”

“Barnen är mycket närvarande, frånvaron är liten. Däremot är personalen borta på grund av semestrar, sjukdom eller coronatest och det är mycket svårt att få vikarier. Daghemsföreståndaren vikarierar i grupper, när det inte finns några alternativ. Det egna arbetet utför de när de hinner, stressnivån är hög.”

“Rutinerna har förtydligats under pandemins gång.”

“Att hänvisa flerspråkiga familjer till tester är tidvis besvärligt och de förstår inte helt vad det innebär att vara i karantän.”

“Vissa familjers negativa inställning när daghemmet kontaktar dem om att deras barn insjuknat väcker rädsla hos vissa anställda.”

“Vi tycker även det är bra att vi inte måste använda munskydd eller visir i verksamheten. Barns trygghet är viktig och barnen behöver få se ansikten, särskilt små barn.”

Andra observationer 3:

Privata tjänsteproducenter har lyft fram kostnaderna och ersättandet av dem.

Den tid som barn vistas inom småbarnspedagogiken väcker tankar: i vissa fall har tiden minskat, i vissa fall har den ökat.

Trötthet kan observeras.

Den fast anställda personalens frånvaro påverkar barnen: *”Alltid finns inte den bekanta personen på plats som känner till barnets individuella behov.”*

”Kostnaderna har ökat på grund av coronan, personalen har varit längre och oftare frånvarande än normalt, anskaffning av personlig skyddsutrustning, stigande städkostnader. När ges en riksomfattande riktlinje om betalning av kostnadsersättningar till tjänsteproducenterna?”

”Barnens vårdtider har under hela coronaåret blivit längre, trots att föräldrarna inte behöver resa mellan hemmet och arbetsplatsen när de arbetar på distans. Det här förvånar mig, det borde ju vara tvärtom!”

”En liten ”stridströtthet” kan märkas. Munskydden togs i dagligt i bruk vid ingången av februari, vilket delvis påverkar personalens ork under arbetsdagen.”

“

Små barn kan inte skötas på distans



Regionförvaltningsverket

Små barn kan inte skötas på distans.

- Antalet enheter som var öppna under sportlovet var fler än normalt och man behövde inte göra sammanslagningar.
- Personalen belastas psykiskt om vårdnadshavaren har exponerats och för barnet till daghemmet.
- Vardagen har förlöpt normalt under undantagsförhållandena. Möten och utbildningar har i regel skötts på distans.
- Den goda COVID19-situationen i kommunen medför att coronan för närvarande inte medför några nämnvärda förändringar i den normala verksamheten.
- Det har varit ytterst viktigt att varje arbetstagare och vårdnadshavare deltar i/förbinder sig till förebyggande verksamhet vid enheterna.



Regionförvaltningsverket