

Varhaiskasvatus keväällä 2021 viikko 19



Opetus- ja
kulttuuri-
ministeriö





Tausta ja aiheet

Tausta

Aluehallintovirastot ja Opetus- ja kulttuuriministeriö ovat keränneet viikolla 19 Covid19 –tilanteeseen liittyen ajantasatietoa suomalaisilta varhaiskasvatuksen järjestäjiltä kahdella erillisellä kyselyllä.

- Varhaiskasvatuksen järjestämistä koskevaan kyselyyn vastasi 229 kuntaa (vastaus % 78,2) ja 168 (vastaus % tietoa ei saatavilla) yksityistä päiväkotij- ja esiopetusta tuottavaa varhaiskasvatuksen palveluntuottajaa.

Kunnat vastasivat omana toimintana järjestämäänsä varhaiskasvatusta koskien (kunnallinen varhaiskasvatus) ja yksityiset palveluntuottajat omaa päiväkotitoimintaansa koskien (yksityinen varhaiskasvatus).

Kyselyn otosta voidaan kokonaisuutena pitää edustavana.

Tulokset esitetään tässä infodiasarjassa

- valtakunnallisina ja alueellisina jakamatietoina
 - koskien kaikkia vastaajia yhteensä (kunnallinen & yksityinen varhaiskasvatus)
- kyselyn avoimista kohdista tehtyinä sisällönanalyysin kuvauksina, jotka täydentävät jakaumatietoa.

Aiheet viikolla 19

- **Poissaolot**

- Arvio varhaiskasvatuksen

- Poissaolojen määrästä verrattuna aiempien toimintavuosien samaan ajankohtaan ennen koronaepidemiaa

- Varhaiskasvatuksessa vietetty aika (kesto) verrattuna aiempien toimintavuosien samaan ajankohtaan ennen koronaepidemiaa

- Esiin nousevat erityiset asiakasryhmät, joiden lasten poissaolot/kotiin jääminen lisääntynyt COVID19:sta johtuen

- **COVID19:sta johtuva kokonaisten varhaiskasvatusyksiköiden sulkeminen**

- Lukumäärä

- Syyt



POISSAOLOT

“

**Yhä useampi
vastaaja arvioi
poissolojen
määrän
vastaavan
tavanomaista**

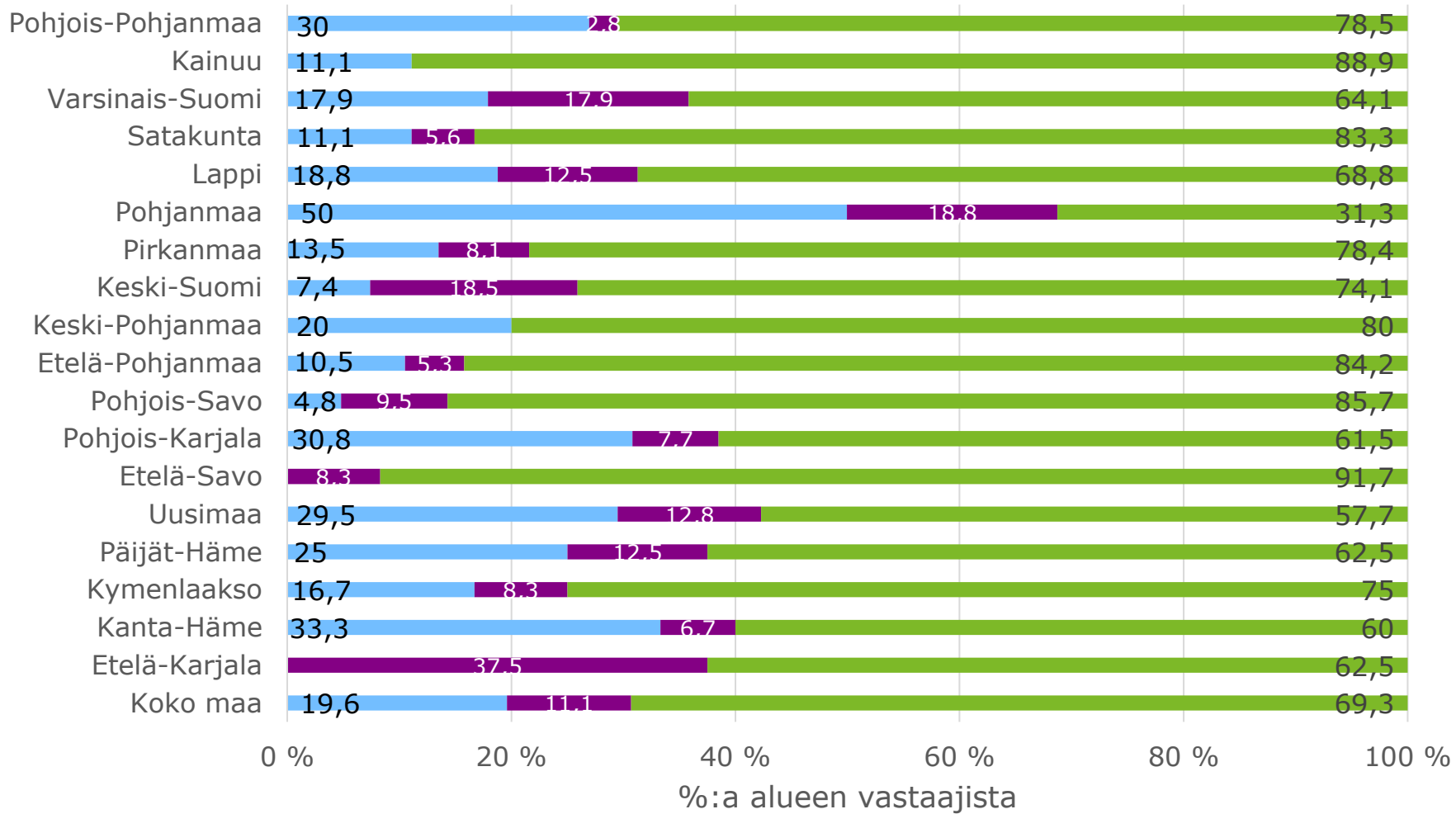


Aluehallintovirasto

Poissaolot keväällä 2021

- Vastaajista kasvavava enemmistö (69,3%; vk 15: 63,6%) arvioi vastausajankohdan 11.5. poissaolojen määrän vastaavan tavanomaista, kun vastausajankohtaa verrataan samaan toimintavuoden aikaan ennen koronaepidemiaa.
- 27,2% (vk 15: 29,1%) kaikista vastaajista arvioi poissaolojen kestävän tavanomaista pidempään, kun vastausajankohtaa verrataan samaan toimintavuoden aikaan ennen koronaepidemiaa.
 - Ko. arvion jättäneiden osuus ollut noin 30% vastaajista helmikuusta 2020 alkaen.
- 7,3% (vk 15: 9%) kaikista vastaajista arvioi poissaolojen kestävän tavanomaista lyhyemmän ajan.

Varhaiskasvatuksen poissaolojen määrä 11.5.2021 verrattuna aiempien toimintavuosien samaan ajankohtaan ennen koronaepidemiaa, %:a alueen vastaajista - kaavio.

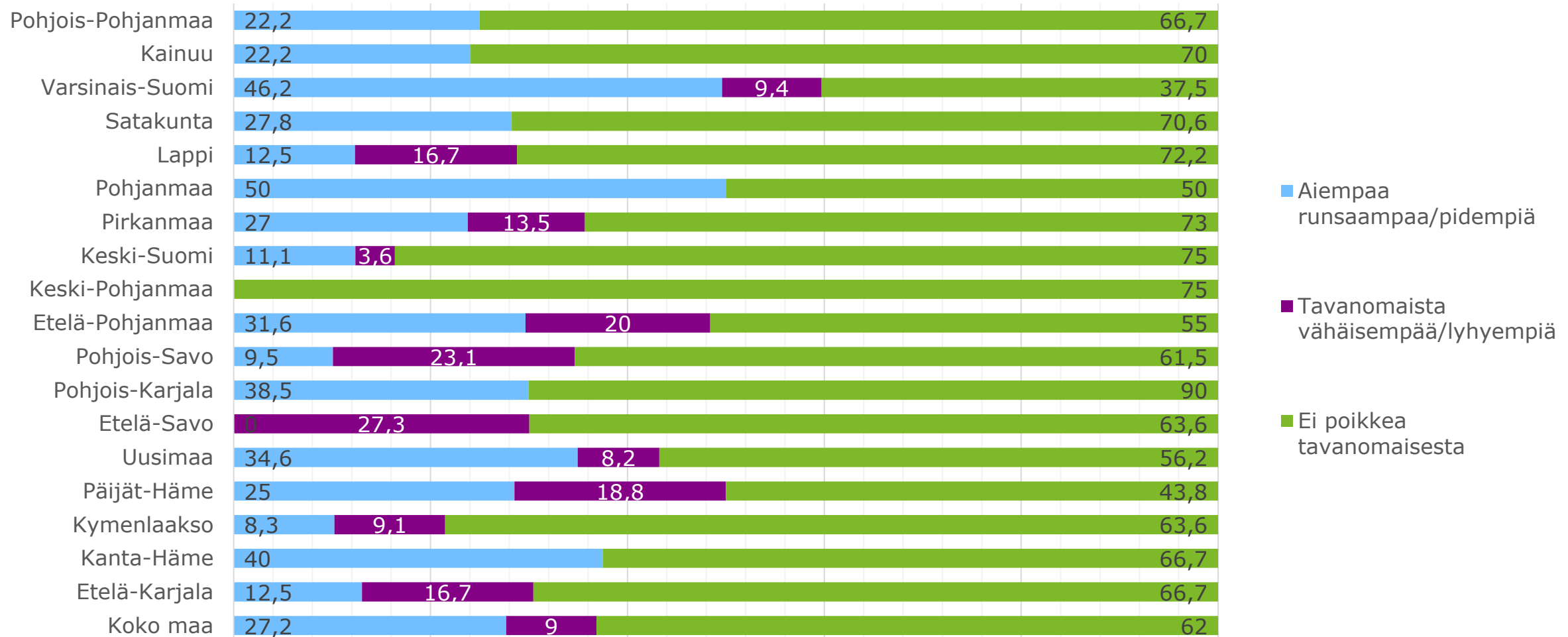


■ Aiempaa runsaampaa/pidempää ■ Tavanomaista vähäisempää/lyhyempiä ■ Ei poikkeaa tavanomaisesta

Varhaiskasvatuksen poissaolojen määrä, arvio verrattuna aiempien toimintavuosien samaan ajankohtaan ennen koronaepidemia, %:a alueen vastaajista – arvotaulukko

	Aiempaa runsaampaa/pidempiä				Tavanomaista vähäisempää/lyhyempiä				Ei poikkea tavanomaisesta			
	16.2.2021	16.3.2021	13.4.2021	11.5.2021	16.2.2021	16.3.2021	13.4.2021	11.5.2021	16.2.2021	16.3.2021	13.4.2021	11.5.2021
Koko maa	21,0	22,7	22,3	19,6	18,1	15,8	14,1	11,1	60,9	61,5	63,5	69,3
Etelä-Karjala	12,5	14,3	16,7	-	-	14,3	33,3	37,5	87,5	71,4	50	62,5
Kanta-Häme	35,7	30,0	33,3	33,3	14,3	-	-	6,7	50,0	70,0	66,7	60
Kymenlaakso	-	11,1	45,5	16,7	22,2	22,2	-	8,3	77,8	66,7	54,5	75
Päijät-Häme	23,8	12,5	18,8	25	14,3	18,8	31,3	12,5	61,9	68,8	50	62,5
Uusimaa	19,0	30,2	24,7	29,5	26,2	19,8	21,9	12,8	54,8	50	53,4	57,7
Etelä-Savo	7,7	6,7	-	-	15,4	26,7	27,3	8,3	76,9	66,7	72,2	91,7
Pohjois-Karjala	25,0	25,0	10	30,8	25,0	-	-	7,7	50,0	75	90	61,5
Pohjois-Savo	14,3	21,1	15,4	4,8	14	15,8	7,7	9,5	71,4	63,2	76,9	85,7
Etelä-Pohjanmaa	33,3	42,9	20	10,5	9,5	-	15	5,3	57,1	57,1	65	84,2
Keski-Pohjanmaa	42,9	28,6	25	20	-	28,6	-	-	57,1	42,9	75	80
Keski-Suomi	11,8	8,7	3,6	7,4	11,8	21,7	7,1	18,5	76,5	69,6	89,3	74,1
Pirkanmaa	14,6	19,4	21,6	13,5	22,9	19,4	13,5	8,1	62,5	61,1	64,9	78,4
Pohjanmaa	62,5	38,5	43,8	50	12,5	7,7	6,3	18,8	12,5	53,8	50	31,3
Lappi	26,7	17,6	5,6	18,8	13,3	23,5	22,2	12,5	60,0	58,8	72,2	68,8
Satakunta	29,4	18,8	29,4	11,1	11,8	25,0	11,8	5,6	58,8	56,3	58,8	83,3
Varsinais-Suomi	17,6	25,7	28,1	17,9	35,3	11,4	25	17,9	47,1	62,9	46,9	64,1
Kainuu	10	14,3	20	11,1	-	7,1	-	-	90,0	78,6	80	88,9
Pohjois-Pohjanmaa	21,4	20,6	30	22,2	10,7	5,9	-	2,8	67,9	73,5	70	78,5

Varhaiskasvatuksen poissaolojen kesto 11.5.2021 verrattuna aiempien toimintavuosien samaan ajankohtaan ennen koronaepidemia, %:a alueen vastaajista - kaavio



Varhaiskasvatuksen poissaolojen kesto, arvio 11.5.2021 verrattuna aiempien toimintavuosien samaan ajankohtaan ennen koronaepidemia, %:a alueen vastaajista – arvotaulukko

	Aiempaa runsaampaa/pidempiä				Tavanomaista vähäisempää/lyhyempiä				Ei poikkea tavanomaisesta			
	16.2.2021	16.3.2021	13.4.2021	11.5.2021	16.2.2021	16.3.2021	13.4.2021	11.5.2021	16.2.2021	16.3.2021	13.4.2021	11.5.2021
Koko maa	28,2	32,5	29,1	27,2	9,1	6,6	9	7,3	62,8	60,8	62	65,5
Etelä-Karjala	12,5	28,6	16,7	12,5	-	-	16,7	25	87,5	71,4	66,7	62,5
Kanta-Häme	50,0	30,0	33,3	40	7,1	-	-	-	42,9	70,0	66,7	60
Kymenlaakso	-	44,4	27,3	8,3	-	11,1	9,1	16,7	100	44,4	63,6	75
Päijät-Häme	19,0	43,8	37,5	25	14,3	12,5	18,8	6,3	66,7	43,8	43,8	68,8
Uusimaa	36,9	32,6	35,6	34,6	11,9	4,7	8,2	10,3	51,2	62,8	56,2	55,1
Etelä-Savo	7,7	13,3	9,1	-	15,4	20,0	27,3	8,3	76,9	66,7	63,6	91,7
Pohjois-Karjala	41,7	37,5	10	38,5	-	12,5	-	-	58,3	50,0	90	61,5
Pohjois-Savo	25,0	21,1	15,4	9,5	10,7	10,5	23,1	9,5	64,3	68,4	61,5	81
Etelä-Pohjanmaa	28,6	50,0	25	31,6	23,8	-	20	-	47,6	50,0	55	68,4
Keski-Pohjanmaa	28,6	-	25	-	-	14,3	-	-	71,4	85,7	75	100
Keski-Suomi	11,8	13,0	21,4	11,1	-	-	3,6	7,4	88,2	87,0	75	81,5
Pirkanmaa	18,8	30,6	13,5	27	14,6	13,9	13,5	8,1	66,7	55,6	73	64,9
Pohjanmaa	43,8	38,5	50	50	12,5	7,7	-	6,3	43,8	53,8	50	43,8
Lappi	26,7	17,6	11,1	12,5	13,3	11,8	16,7	60,3	60,0	70,6	72,2	81,3
Satakunta	29,4	31,3	29,4	27,8	-	-	-	5,6	70,6	68,8	70,6	66,7
Varsinais-Suomi	44,1	57,1	53,1	46,2	8,8	2,9	9,4	10,3	47,1	40,1	37,5	43,6
Kainuu	20,0	14,3	30	22,2	-	14,3	-	11,1	80,0	71,4	70	66,7
Pohjois-Pohjanmaa	28,6	41,2	33,3	22,2	-	-	-	-	71,4	58,8	66,7	77,8

“

**Varhais-
kasvatuksessa
vietetty aika vastaa
tavanomaista lähes
kaikkialla**



Aluehallintovirasto

Varhaiskasvatuksessa vietetty aika verrattuna aiempien toimintavuosien samaan ajankohtaan ennen koronaepidemiaa

- 92,2% (vk 15: 86,7%) vastaajista arvioi varhaiskasvatuksessa vietetyn ajan pysyneen ennallaan verrattuna aiempien toimintavuosien samaan ajankohtaan ennen koronaepidemiaa
- Vastaajista 5,5% (vk 15: 10%) arvioi varhaiskasvatuksessa vietetyn ajan pidentyneen
- Arvioissa on kauttaaltaan alueellista vaihtelua
 - Maakuntatasolla tarkastellen arvion "Pidentyneet" jättäneiden vastaajien osuus vaihteli 0% ja 12,5% välillä.
 - Eniten arvioita (> 10%) varhaiskasvatuksessa vietetyn ajan pidentymisestä jätettiin Päijät-Hämeessä (12,5%), Lapissa (12,5%), Varsinais-Suomessa (12,8%) ja Satakunnassa (11,8).

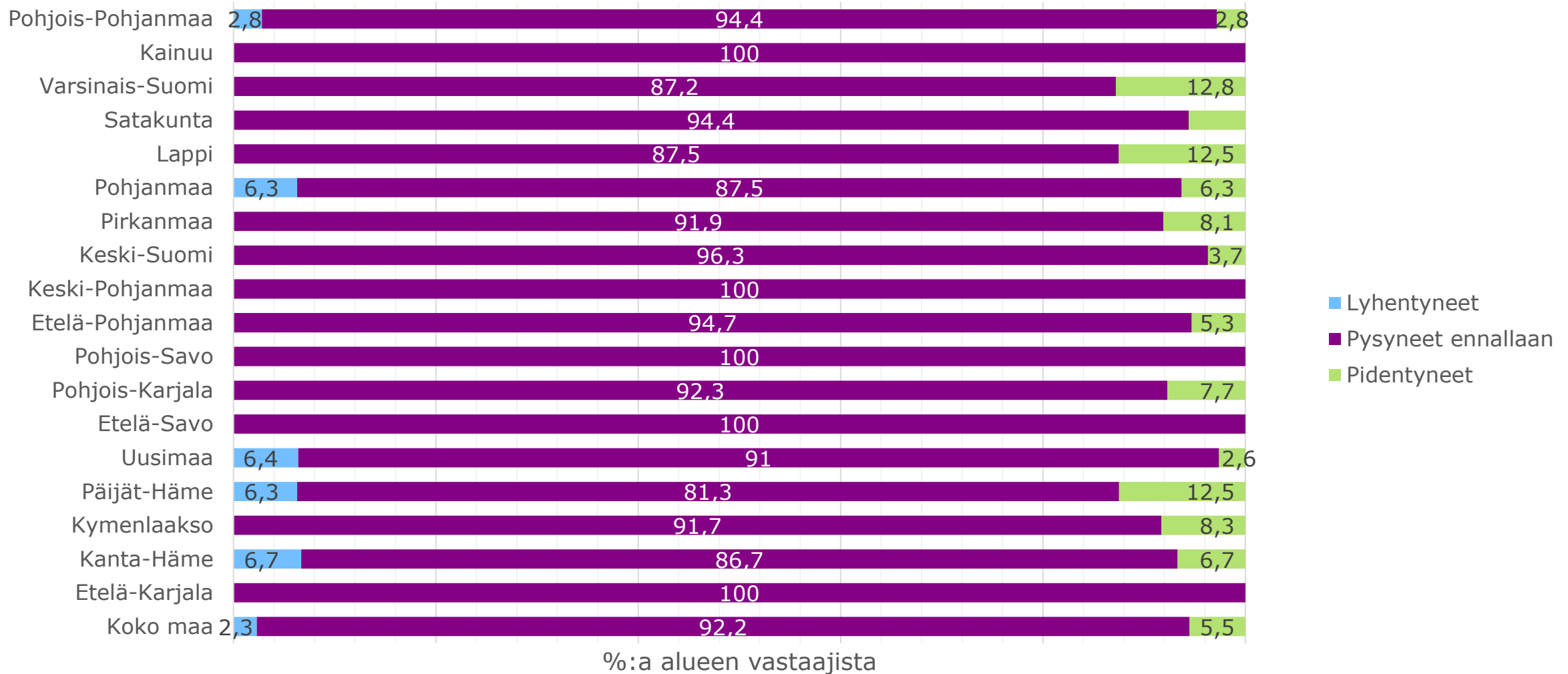
Varhaiskasvatuksessa vietetty aika, muut huomiot

- Matkailu- ja ravintola-alojen hiljentymisen on vähentänyt myös vuorohoidon tarvetta.
- Kaiken kaikkiaan, lapset, joilla on mahdollisuus jäädä kotiin joko huoltajien tilanteen tai isovanhempien hoitojärjestelyjen kautta, ovat herkemmin kotona, jos koronatilanne alueella on huono.
- Saattaa myös olla perheitä, jotka ovat siirtäneet varhaiskasvatuksen aloittamista myöhemmäksi.
- Vähäiset oireet ovat myös olleet syynä poissaoloon, ja toipumisaika on pitkä.

”Edelleen etätyöläiset tekevät pitkiä päiviä, keräävät plussaa... osa lapsista todella pitkiä päiviä.”



Varhaiskasvatuksessa vietetty aika, arvio 11.5.2021 verrattuna aiempien toimintavuosien samaan ajankohtaan ennen koronaepidemiaa, vastauksien osuus prosentteina alueen vastaajista -kaavio



Varhaiskasvatuksen hoitoajat, 13.4.2021 verrattuna aiempien toimintavuosien samaan ajankohtaan ennen koronaepidemia – arvotaulukko, %:a alueen vastaajista

	Lyhentyneet				Pysyneet ennallaan				Pidentyneet			
	16.2.2021	16.3.2021	13.4.2021	11.5.2021	16.2.2021	16.3.2021	13.4.2021	11.5.2021	16.2.2021	16.3.2021	13.4.2021	11.5.2021
Koko maa	1,9	1,6	1,4	2,3	89,5	91,6	91,6	92,2	8,6	6,9	7,1	5,5
Etelä-Karjala	-	-	-	-	100	100	100	100	-	-	-	-
Kanta-Häme	-	-	-	6,7	92,9	100	91,7	86,7	7,1	-	8,3	6,7
Kymenlaakso	-	-	-	-	77,8	88,9	90,9	91,7	22,2	11,1	9,1	8,3
Päijät-Häme	-	-	-	6,3	76,2	75,0	75,0	81,3	23,8	25,0	25,0	12,5
Uusimaa	4,8	2,3	4,1	6,4	90,5	91,9	93,2	91	4,8	5,8	2,7	2,6
Etelä-Savo	-	-	-	-	100	100	100	100	-	-	-	-
Pohjois-Karjala	-	-	-	-	100	100	100	92,3	-	-	-	7,7
Pohjois-Savo	3,6	-	-	-	85,7	100	100	100	10,7	-	-	-
Etelä-Pohjanmaa	-	-	-	-	76,2	85,7	95	94,7	23,8	14,3	5	5,3
Keski-Pohjanmaa	-	-	-	-	100	100	100	100	-	-	-	-
Keski-Suomi	-	-	-	-	91,2	91,3	96,4	96,3	8,8	8,7	3,6	3,7
Pirkanmaa	2,1	5,6	-	-	91,7	88,9	91,9	91,9	6,3	5,6	8,1	8,1
Pohjanmaa	-	-	6,3	6,3	87,5	100	81,3	87,5	12,5	-	12,5	6,3
Lappi	6,7	-	-	-	80	88,2	88,9	87,5	13,3	11,8	11,1	12,5
Satakunta	-	-	-	-	100	93,8	88,2	94,4	-	6,3	11,8	5,6
Varsinais-Suomi	-	2,9	-	-	88,2	82,9	87,5	87,2	11,8	14,3	12,5	12,8
Kainuu	-	-	-	-	90,0	100,0	100,0	100	10,0	-	-	-
Pohjois-Pohjanmaa	3,6	2,9	3,3	2,8	92,9	91,2	86,7	94,4	3,6	5,9	10	2,8

Kuvatkaa lyhyesti erityisiä asiakasryhmiä, joiden lasten poissaolot/kotiin jääminen on lisääntynyt Covid19:sta johtuen, sekä mahdollisia syitä pois jäämiselle.

- Kotiin jäämisen syyt pysyneet samana koko alkuvuoden.
- Syitä lasten kotiin jäämiselle:
 - toinen tai molemmat huoltajat kotona
 - perheessä lomautus
 - sisarus kotona
 - lapsen perussairaus tai vamma
 - perheessä riskiryhmään kuuluva
 - perheenjäsen karanteenissa
 - mahdollinen tieto altistumisesta
 - koronan vaikutus huoltajien yritystoimintaan
 - romaniperheet
 - monikulttuurisuus
- Maksuvapautus saattaa vaikuttaa siihen, että lasta ei viedä varhaiskasvatukseen.

”Aiempaa runsaammat poissaolot johtuvat tarjotusta maksuttomasta kuukaudesta (huhtikuu), jos pitää lapsensa kotona lähikontaktien määrän vähentämiseksi varhaiskasvatuksessa. Perheet eivät kuitenkaan mittavasti tarttuneet tähän vaihtoehtoon, jokunen kuitenkin.”

”Paikkakunnallamme on pandemian suhteen rauhallista. Flunssakausi on menossa ja joitakin lapsia palautetaan kotihoitoon päiväkodista ja vanhempia muistutellaan ohjeistuksesta. Kyseessä on kuitenkin ollut normaalit flunssat joten tämä ei ole lisännyt oleellisesti poissaolojen määrää.”

”Karanteeniin asetettuja lapsia on X:ssä nyt runsaasti ja tämä pidentää lasten poissaolojen määrää.”

”Todennäköisesti herkät, allergiset lapset, joilla tämä vuodenaika aiheuttaa flunssan kaltaisia oireita ja pitää jäädä kotiin / käydä testeissä.”

Kuvatkaa lyhyesti erityisiä asiakasryhmiä, joiden lasten poissaolot/kotiin jääminen on lisääntynyt Covid19:sta johtuen, sekä mahdollisia syitä pois jäämiselle.

- Kevätflunssat ovat lisänneet poissaoloja.
- Myös siitepölyaika ja erilaiset allergiat ovat lisänneet poissaoloja.
- Joillakin vanhemmilla on huoli omasta terveydestään korona-aikana, joten lapsi pidetään siitä syystä kotona.
- Jotkut vanhemmat eivät hyväksy hygieniaohjeistuksia.
- Rokotuksilla on myös vaikutusta siihen, miten lapset osallistuvat varhaiskasvatukseen: isovanhemmat "uskaltavat" jälleen hoitaa lapsenlapsiaan.
- Joillakin paikkakunnilla ja joissakin päiväkodeissa tilanne on normalisoitunut.

"Lapset, joilla on pitkäaikaisia hengityselin sairauksia, ovat olleet poissa aikaisempaa enemmän."

"Huoltajat, jotka ovat itse töissä sosiaali- ja terveysalalla ovat olleet itse pois töistä altistumisten takia ja pitäneet myös lapset kotona."

"Muutama perhe, jotka eivät hyväksy maskin, käsidesin yms. suojaustoimien käyttöä päiväkodin tiloissa tai ovat eri mieltä yleisten koronalinjausten kanssa."

" När mor-farföräldrarna har vaccinerats har regelbundna frånvarodagar återkommit."

"Tilanne on normalisoitunut ja yksiköiden toiminta on lähes ennallaan kuten ennen koronaa. Luonnollisesti maskit ja muut turvatoimet ovat edelleen käytössä."



SULKEMISET

“

**Päiväkoteja
suljettu
erittäin vähän**

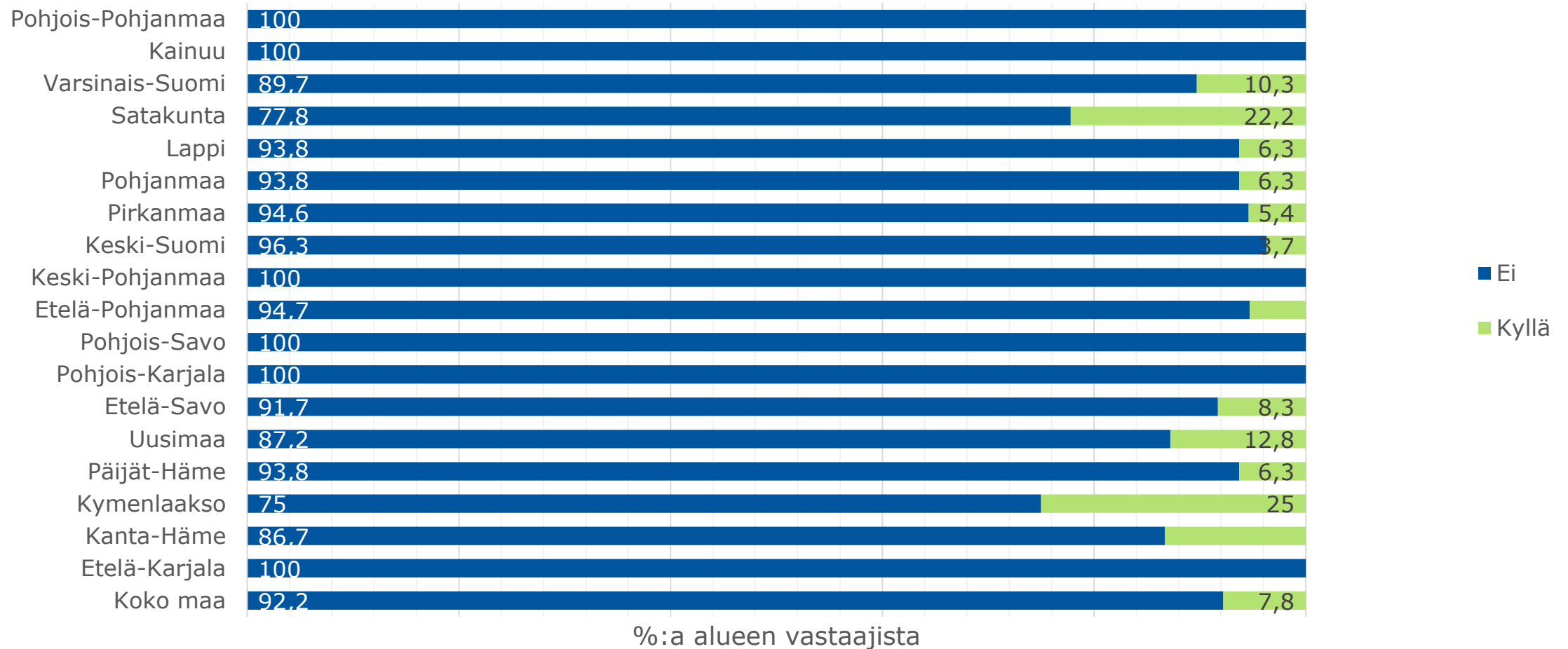


Aluehallintovirasto

Covid19:sta johtuva kokonaisten varhaiskasvatusyksiköiden sulkeminen

- Huhti-toukokuussa suljettujen (14.4.-11.5.) päiväkotiyksiköiden määrä (n = 35) oli pienempi kuin maaliskuu-huhtikuussa (17.3-13.4. n = 40).
- 7,8% kaikista vastaajista ilmoitti yksiköiden sulkemisesta aikavälillä 14.4.-11.5.2021.

Covid19:sta johtuva kokonaisten varhaiskasvatusyksiköiden sulkeminen, 11.5.2021 %:a alueen vastaajista – kaavio



Covid19:sta johtuva kokonaisten varhaiskasvatusyksiköiden sulkeminen - arvotaulukko

	Ei				Kyllä			
	16.2.2021	16.3.2021	13.4.2021	11.5.2021	16.2.2021	16.3.2021	13.4.2021	11.5.2021
<i>Koko maa</i>	95,9	95	91,8	92,2	4,1	5	8,2	7,8
Etelä-Karjala	100	100	83,3	100	-	-	16,7	-
Kanta-Häme	100	100	83,3	86,7	-	-	16,7	13,3
Kymenlaakso	100	88,9	90,9	75	-	11,1	9,1	25
Päijät-Häme	100	93,8	93,8	93,8	-	6,3	6,3	6,3
Uusimaa	92,9	91,9	86,3	87,2	7,1	8,1	13,7	12,8
Etelä-Savo	100	93,3	93,3	91,7	-	6,7	6,7	8,3
Pohjois-Karjala	100	100	100	100	-	-	-	-
Pohjois-Savo	100	100	100	100	-	-	-	-
Etelä-Pohjanmaa	100	100	95	94,7	-	-	5	5,3
Keski-Pohjanmaa	100	100	100	100	-	-	-	-
Keski-Suomi	100	95,7	96,4	96,3	-	4,3	3,6	3,7
Pirkanmaa	95,8	97,2	97,3	94,6	4,2	2,8	2,7	5,4
Pohjanmaa	81,3	84,6	81,3	93,8	18,8	15,4	18,8	6,3
Lappi	93,3	100	94,4	93,8	6,7	-	5,6	6,3
Satakunta	94,1	93,8	88,2	77,8	5,9	6,3	11,8	22,2
Varsinais-Suomi	88,2	88,6	84,4	89,7	11,8	11,4	15,6	10,3
Kainuu	100	100	100	100	-	-	-	-
Pohjois-Pohjanmaa	100	100	100	100	-	-	-	-



MUUT HUOMIOT

Muita huomioita 1:

- Joissakin tilanteissa kaivataan edelleen viranomaisen selkeää ohjeistusta.
- Yksityiset palveluntuottajat toivoisivat valtakunnan tason ohjeistusta korona-avustusten jakamiselle.
- Maskien käytön hyödyllisyyttä kyseenalaistetaan.
- Vaikutukset lasten varhaiskasvuspäiviin ovat moninaiset:
 - lasten varhaiskasvuspäivät ovat jossain määrin pidentyneet
 - lasten määrä varhaiskasvatuksessa on lisääntynyt
 - kesäpäivystykseen on ilmoittautunut enemmän lapsia kuin aiemmin.

”Mahdollisimman selkeää ohjeistusta kaivataan ruohonjuuritasolle.”

”Edelleen toivomme valtakunnallista päätöstä koronan kustannuksiin ohjattavaan tukeen, jotta saisimme hiukan helpotusta suurentuneisiin hankintamenoihin (maskit, visiirit, käsidesit, nousseet siivouskulut, pidentyneet henkilökunnan sairauspoissaolot yms.)”

”Mielestämme maskien käyttö aiheuttaa lapsiryhmässä ja niiden käyttäjille liian paljon haittaa verrattuna oletettuun hyötyyn. Maskien käyttö on tukalaa, aiheuttaa kärsimättömyyttä ja havaintokyvyn alenemista kasvattajissa. Lapset eivät reagoi puheeseen samalla tavalla, levottomuus ryhmässä lisääntyy. Pienet lapset eivät näe suun liikkeitä, puheen kehitys häiriintyy. Kontaktit vähenevät, vältetään kohtaamista myös vanhempien kanssa. Vuorovaikutus supistuu välttämättömään_ yhteisöllisyyksensä kärsii.”

”Kesäpäivystykseen on ilmoittautunut poikkeuksellisen paljon lapsia.”

Muita huomioita 2:

Huoltajiin liittyen

- Työntekijät työskentelevät rajapinnassa ja saavat suoraa palautetta perheiltä.
- Huoltajat ovat väsyneet noudattamaan ohjeistuksia, sairaita lapsia tuodaan varhaiskasvatukseen.
- Huoltajien jaksamattomuus on myös koettu lisääntyneen.

”Huoltajien keskuudessa esiintyy jo väsymystä koronatesteissä käynteihin ja lasten poissaoloihin. Henkilöstö joutuu ottamaan vastaan välillä ikäviä huomautuksia, kun joutuvat ottamaan huoltajiin kesken päivän yhteyttä, kun lapsi on flunssainen ja tuotu silti hoitoon.”

”Perheet eivät enää ”jaksa” noudattaa ohjeistuksia siitä, ettei oireilevia lapsia tuoda hoitoon. Joudutaan koko ajan keskustelemaan huoltajien kanssa asiasta.”

”Vanhemmilla maskinkäyttö kehotuksista huolimatta vähentynyt edelleen.”

”Tällä hetkellä tuodaan yskäisiä ja räkäisiä lapsia huomattavasti enemmän hoitoon. Vanhemmat ovat hermostuneita, kun henkilökunta ottaa yhteyttä lapsen sairastumisen vuoksi. Jotkut vanhemmat eivät edes vastaa puheluun tai viestiin. Henkilökunnalle kerrotaan aamulla, ettei oireita ollut kotona lainkaan.”

”Vanhempien väsymys/jaksamattomuus on mielestämme lisääntynyt.”

Muita huomioita 3:

- Hygieniaohjeiden noudattaminen on vähentänyt muita helposti tarttuvia tauteja.
- Monikulttuuristen perheiden lomailut kotimaassa huolestuttavat.

”Lasten osallistuminen varhaiskasvatukseen on todella runsasta, ei ole flunssaa eikä muita tarttuvia tauteja (oks.-ja ripulitauteja), kuten aiemmin olivat herkästi jokainen vuorollaan. Käsihygienia, ryhmiin jakamiset, eri aikaan ulkoilut yms. ovat auttaneet.”

”Minusta on huolestuttavaa, että alle 2008 syntyneet lapset saavat palata suoraan ulkomailta kouluun ja varhaiskasvatukseen, ilman testausta ja ilman karanteenia. Meillä S2 lapsia on paljon ja he lähtevät loman viettoon omaan kotimaahansa. Tähän pitäisi saada jonkinlainen muutos!”

“
**Koronaepidemiaan
ollaan TODELLA
kyllästytty, silti esim.
maskeja käytetään
edelleen kiitettävästi**



Aluehallintovirasto

“Koska vanhemmat eivät enää välitä ohjeistuksesta vaan tuovat nuhaisia ja röhäisiä lapsia hoitoon, henkilökunta on taas ruvennut sairastamaan ja X:ssa koronatestit ovat ruuhkautuneet, joten sairaslomapäiviä kertyy paljon. Sijaisia ei löydy. Tilanne on vaikea.”

“Vanhemmat kiinnittävät myös huomiota herkemmin muiden lasten oireisiin tuodessaan lastaan hoitoon. Allergiakausi hankaloittaa tilannetta todella paljon.”

