

# Varhaiskasvatus keväällä 2021 viikko 15



Opetus- ja  
kulttuuri-  
ministeriö





# Tausta ja aiheet

# Tausta

Aluehallintovirastot ja Opetus- ja kulttuuriministeriö ovat keränneet viikolla 15 Covid19 –tilanteeseen liittyen ajantasatietoa suomalaisilta varhaiskasvatuksen järjestäjiltä kahdella erillisellä kyselyllä.

- Varhaiskasvatuksen järjestämistä koskevaan kyselyyn vastasi 202 kuntaa (vastaus % 68,9) ja 166 (vastaus % tietoa ei saatavilla) yksityistä päiväkotij- ja esiopetusta tuottavaa varhaiskasvatuksen palveluntuottajaa.

Kunnat vastasivat omana toimintana järjestämäänsä varhaiskasvatusta koskien (kunnallinen varhaiskasvatus) ja yksityiset palveluntuottajat omaa päiväkotitoimintaansa koskien (yksityinen varhaiskasvatus).

Kyselyn otosta voidaan kokonaisuutena pitää edustavana.

Tulokset esitetään tässä infodiasarjassa

- valtakunnallisina ja alueellisina jakamatietoina
  - koskien kaikkia vastaajia yhteensä (kunnallinen & yksityinen varhaiskasvatus)
- kyselyn avoimista kohdista tehtyinä sisällönanalyysin kuvauksina, jotka täydentävät jakaumatietoa.

# Aiheet viikolla 15

- **Poissaolot**

- Arvio varhaiskasvatuksen

- Poissaolojen määrästä verrattuna aiempien toimintavuosien samaan ajankohtaan ennen koronaepidemiaa

- Varhaiskasvatuksessa vietetty aika (kesto) verrattuna aiempien toimintavuosien samaan ajankohtaan ennen koronaepidemiaa

- Esiin nousevat erityiset asiakasryhmät, joiden lasten poissaolot/kotiin jääminen lisääntynyt COVID19:sta johtuen

- **COVID19:sta johtuva kokonaisten varhaiskasvatusyksiköiden sulkeminen**

- Lukumäärä

- Syyt



POISSAOLOT

**“ Kolmasosa  
vastaajista arvioi  
poissaolojen  
kestävän  
tavanomaista  
pidempään**

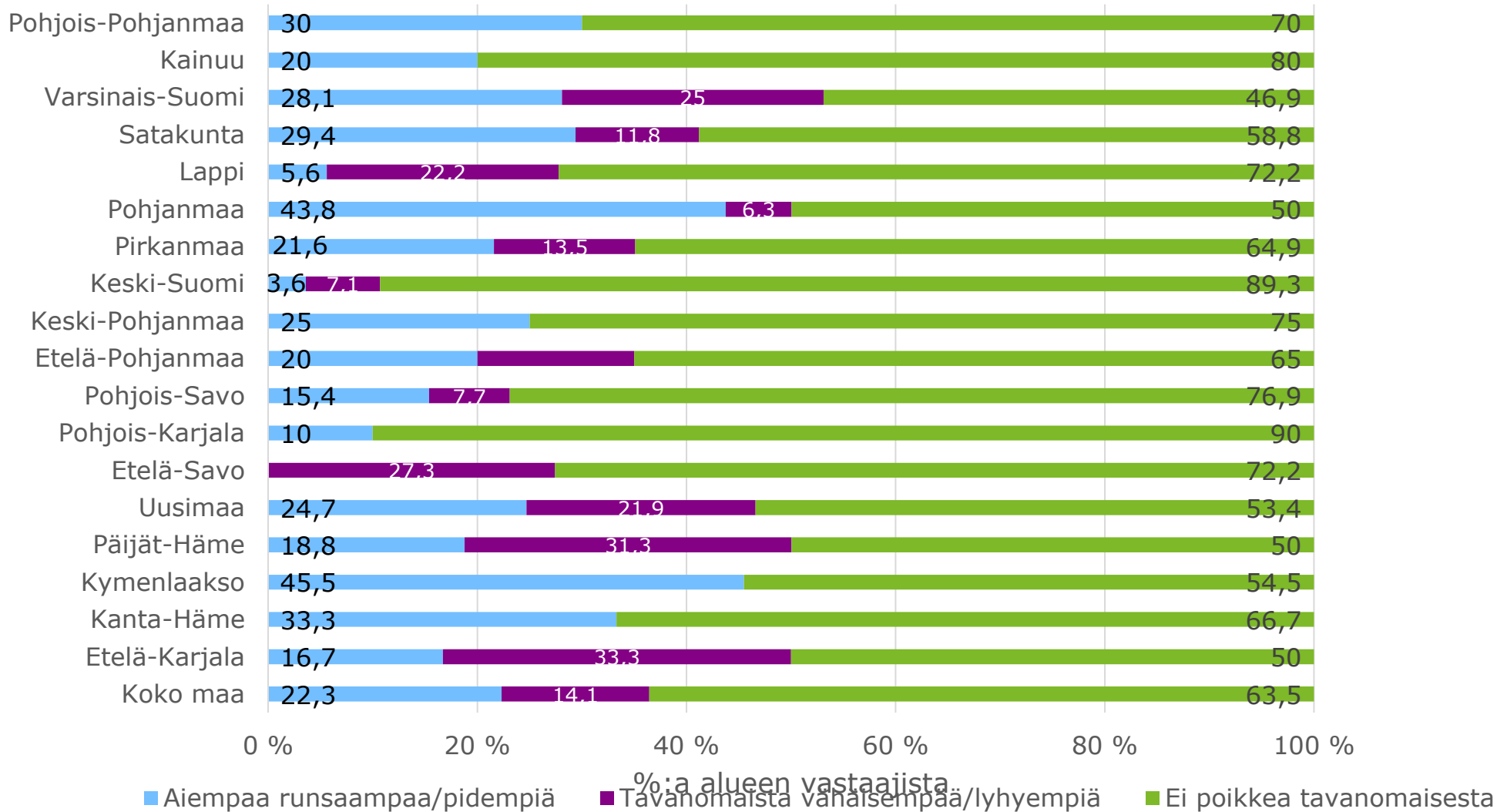


Aluehallintovirasto

## Poissaolot keväällä 2021

- Vastaajista enemmistö (63,5%; vk 11: 60,9%) arvioi vastausajankohdan 13.4. poissaolojen määrän vastaavan tavanomaista, kun vastausajankohtaa verrataan samaan toimintavuoden aikaan ennen koronaepidemiaa.
- 29,1% (vk 11:32,5%) kaikista vastaajista arvioi poissaolojen kestävän tavanomaista pidempään, kun vastausajankohtaa verrataan samaan toimintavuoden aikaan ennen koronaepidemiaa.
  - Ko. arvion jättäneiden osuus ollut noin 30% vastaajista helmikuusta 2020 alkaen.
- 9% (vk 11: 6,6%) kaikista vastaajista arvioi poissaolojen kestävän tavanomaista lyhyemmän ajan.

# Varhaiskasvatuksen poissaolojen määrä 13.4.2021 verrattuna aiempien toimintavuosien samaan ajankohtaan ennen koronaepidemiaa, %:a alueen vastaajista - kaavio .

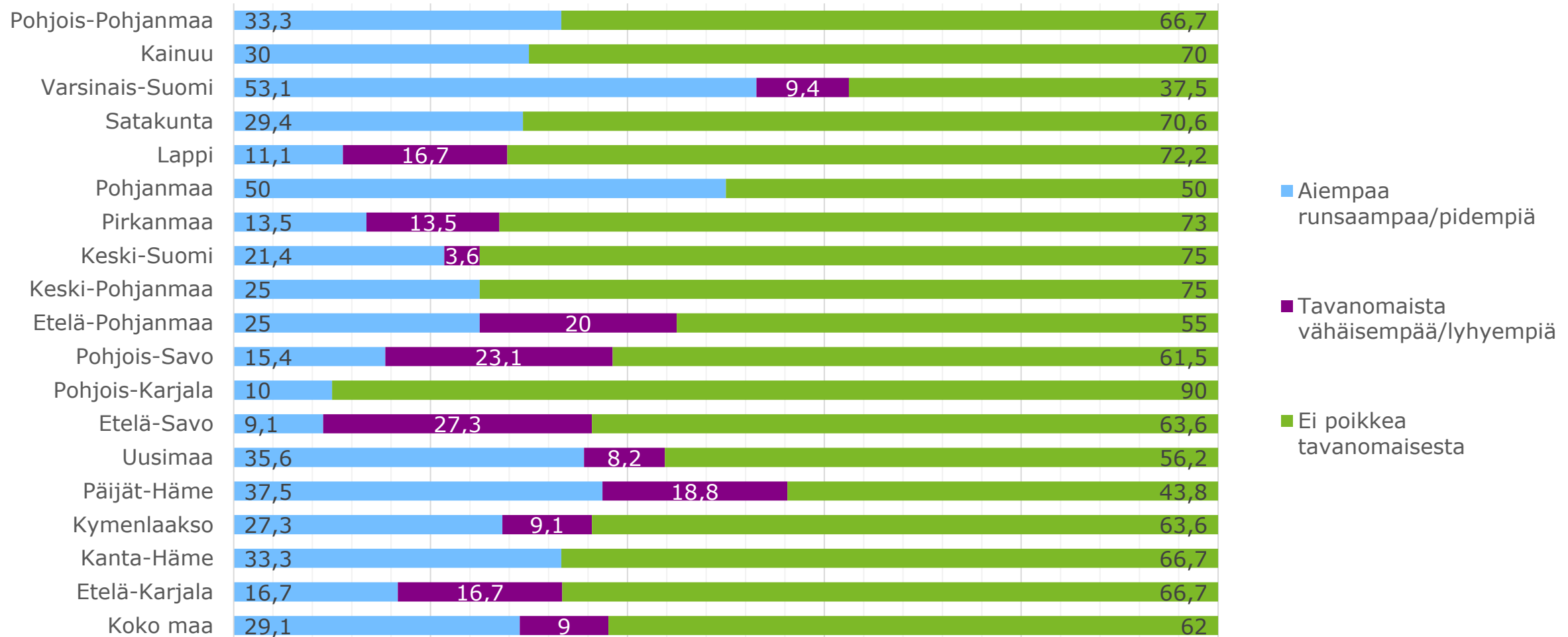


# Varhaiskasvatuksen poissaolojen määrä, arvio 13.4.2021 verrattuna aiempien toimintavuosien samaan ajankohtaan ennen koronaepidemia, %:a alueen vastaajista – arvotaulukko

	Aiempaa runsaampaa/pidempiä				Tavanomaista vähäisempää/lyhyempiä				Ei poikkea tavanomaisesta			
	19.1.2021	16.2.2021	16.3.2021	13.4.2021	19.1.2021	16.2.2021	16.3.2021	13.4.2021	19.1.2021	16.2.2021	16.3.2021	13.4.2021
<b>Koko maa</b>	<b>21,2</b>	<b>21,0</b>	<b>22,7</b>	<b>22,3</b>	<b>14,5</b>	<b>18,1</b>	<b>15,8</b>	<b>14,1</b>	<b>64,3</b>	<b>60,9</b>	<b>61,5</b>	<b>63,5</b>
Etelä-Karjala	27,3	12,5	14,3	16,7	9,1	-	14,3	<b>33,3</b>	63,6	87,5	71,4	50
Kanta-Häme	44,4	35,7	30,0	33,3	22,2	14,3	-	-	33,3	50,0	70,0	66,7
Kymenlaakso	10	-	11,1	<b>45,5</b>	10	22,2	22,2	-	80	77,8	66,7	54,5
Päijät-Häme	15,8	23,8	12,5	18,8	15,8	14,3	18,8	31,3	68,4	61,9	68,8	50
Uusimaa	20	19,0	30,2	24,7	17,5	26,2	19,8	21,9	62,5	54,8	50	53,4
Etelä-Savo	-	7,7	6,7	-	5,9	15,4	26,7	27,3	94,1	76,9	66,7	72,2
Pohjois-Karjala	18,2	25,0	25,0	10	9,1	25,0	-	-	72,7	50,0	75	90
Pohjois-Savo	28	14,3	21,1	15,4	8	14	15,8	7,7	64	71,4	63,2	76,9
Etelä-Pohjanmaa	25	33,3	42,9	20	-	9,5	-	15	75	57,1	57,1	65
Keski-Pohjanmaa	28,6	42,9	28,6	25	-	-	28,6	-	71,4	57,1	42,9	75
Keski-Suomi	14,7	11,8	8,7	3,6	20,6	11,8	21,7	7,1	64,7	76,5	69,6	<b>89,3</b>
Pirkanmaa	22	14,6	19,4	21,6	14,6	22,9	19,4	13,5	63,4	62,5	61,1	64,9
Pohjanmaa	50	62,5	38,5	43,8	5,6	12,5	7,7	6,3	44,4	12,5	53,8	50
Lappi	10	26,7	17,6	5,6	25	13,3	23,5	22,2	65	60,0	58,8	72,2
Satakunta	11,1	29,4	18,8	29,4	22,2	11,8	25,0	11,8	66,7	58,8	56,3	58,8
Varsinais-Suomi	17,9	17,6	25,7	28,1	28,6	35,3	11,4	25	53,6	47,1	62,9	46,9
Kainuu	15,4	10	14,3	20	7,7	-	7,1	-	76,9	90,0	78,6	80
Pohjois-Pohjanmaa	32,4	21,4	20,6	30	8,8	10,7	5,9	-	58,8	67,9	73,5	70



# Varhaiskasvatuksen poissaolojen kesto 13.4.2021 verrattuna aiempien toimintavuosien samaan ajankohtaan ennen koronaepidemia, %:a alueen vastaajista - kaavio



%:a alueen vastaajista

## Varhaiskasvatuksen poissaolojen kesto, arvio 13.4.2021 verrattuna aiempien toimintavuosien samaan ajankohtaan ennen koronaepidemia, %:a alueen vastaajista – arvotaulukko

	Aiempaa runsaampaa/pidempiä				Tavanomaista vähäisempää/lyhyempiä				Ei poikkea tavanomaisesta			
	19.1.2021	16.2.2021	16.3.2021	13.4.2021	19.1.2021	16.2.2021	16.3.2021	13.4.2021	19.1.2021	16.2.2021	16.3.2021	13.4.2021
<b>Koko maa</b>	22,2	28,2	32,5	<b>29,1</b>	7	9,1	6,6	<b>9</b>	70,4	62,8	60,8	<b>62</b>
Etelä-Karjala	36,4	12,5	28,6	16,7	-	-	-	16,7	63,3	87,5	71,4	66,7
Kanta-Häme	66,7	50,0	30,0	33,3	-	7,1	-	-	33,3	42,9	70,0	66,7
Kymenlaakso	30	-	44,4	27,3	-	-	11,1	9,1	70	100	44,4	63,6
Päijät-Häme	31,6	19,0	43,8	37,5	10,5	14,3	12,5	18,8	57,9	66,7	43,8	43,8
Uusimaa	21,3	36,9	32,6	35,6	7,5	11,9	4,7	8,2	71,3	51,2	62,8	56,2
Etelä-Savo	5,9	7,7	13,3	9,1	5,9	15,4	20,0	<b>27,3</b>	88,2	76,9	66,7	63,6
Pohjois-Karjala	18,2	41,7	37,5	10	9,1	-	12,5	-	72,7	58,3	50,0	90
Pohjois-Savo	12	25,0	21,1	15,4	4	10,7	10,5	23,1	84	64,3	68,4	61,5
Etelä-Pohjanmaa	20	28,6	50,0	<b>25</b>	10	23,8	-	20	70	47,6	50,0	55
Keski-Pohjanmaa	28,6	28,6	-	25	-	-	14,3	-	71,4	71,4	85,7	75
Keski-Suomi	17,6	11,8	13,0	21,4	11,8	-	-	3,6	70,6	88,2	87,0	<b>75</b>
Pirkanmaa	24,4	18,8	30,6	13,5	12,2	14,6	13,9	13,5	63,4	66,7	55,6	73
Pohjanmaa	38,9	43,8	38,5	50	-	12,5	7,7	-	61,1	43,8	53,8	50
Lappi	15	26,7	17,6	11,1	10	13,3	11,8	16,7	75	60,0	70,6	72,2
Satakunta	11,1	29,4	31,3	29,4	5,6	-	-	-	83,3	70,6	68,8	70,6
Varsinais-Suomi	35,7	44,1	57,1	53,1	3,6	8,8	2,9	9,4	60,7	47,1	40,1	37,5
Kainuu	-	20,0	14,3	30	7,7	-	14,3	-	92,3	80,0	71,4	70
Pohjois-Pohjanmaa	23,5	28,6	41,2	33,3	5,9	-	-	-	70,6	71,4	58,8	66,7

“

**Joka kymmenes  
vastaaja arvioi lasten  
olevan  
varhaiskasvatuksessa  
tavanomaista  
pidempiä aikoja**



Aluehallintovirasto

## Varhaiskasvatuksessa vietetty aika verrattuna aiempien toimintavuosien samaan ajankohtaan ennen koronaepidemiaa

- 86,7% (vk 11: 91,6%) vastaajista arvioi varhaiskasvatuksessa vietetyn ajan pysyneen ennallaan verrattuna aiempien toimintavuosien samaan ajankohtaan ennen koronaepidemiaa
- Vastaajista 10% (vk 11: 6,9%) arvioi varhaiskasvatuksessa vietetyn ajan pidentyneen
- Arvioissa on kauttaaltaan alueellista vaihtelua
  - Maakuntatasolla tarkastellen arvion ”Pidentyneet” jättäneiden vastaajien osuus vaihteli 0% ja 25% välillä.
  - Eniten arvioita (> 10%) varhaiskasvatuksessa vietetyn ajan pidentymisestä jätettiin Päijät-Hämeessä (25%), Pohjanmaalla (12,5%), Varsinais-Suomessa (12,5%), Satakunnassa (11,8) ja Lapissa (11,1).

## Varhaiskasvatuksessa vietetty aika, muut huomiot

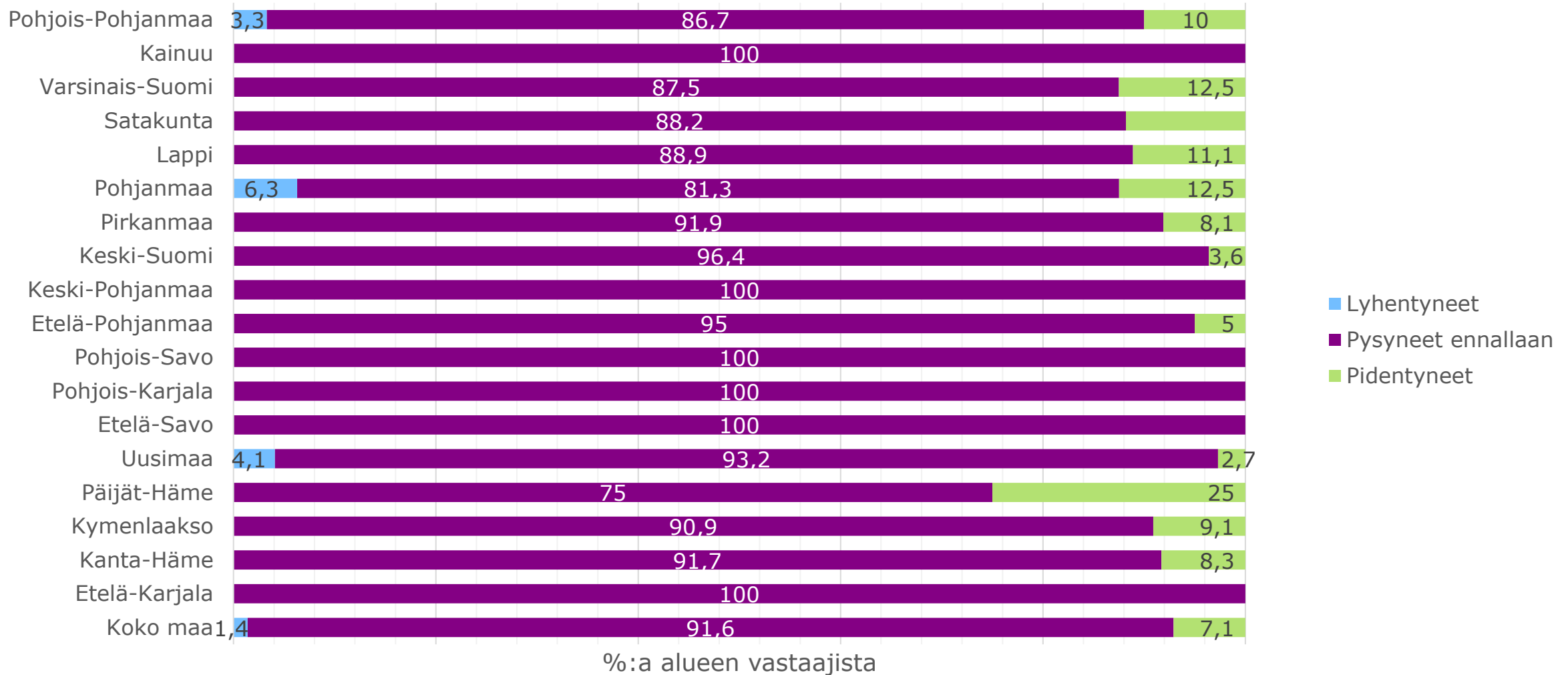
*"Lasten hoitoajat ovat pidentyneet. Luulisi asian olevan täysin päinvastoin, koska monet vanhemmat tekevät pääosin etätöitä kotona eikä näin muodoin mene aikaa työmatkoihin eikä ruuhkassa ylipäätään. Vastuu lasten kasvatuksesta luisuu yhteiskunnalle - tähän vanhemmat ovat näköjään jo tottuneet kun siihen annetaan niin hyvät mahdollisuudet. Huolestuttavaa!!!"*

*"...lasten hoitopäivien piteneminen näyttäisi liittyvän etätöitä tekeviin vanhempiin. Myös vaikutusta voi olla sillä, kun kaikki lasten vapaa-ajantoiminta (sisäleikkipuistot yms.) on ollut seis, niin lapselle katsotaan varmasti päiväkodin tarjoavan jonkinlaista korviketta näille, ja vanhemmille enemmän omaa aikaa työpäivän lisäksi. Tämä toki näkyy myös väsymyksenä lapsilla, ja jonkin verran myös henkilökunnalla, koska iso määrä lapsia on pitkän päivän paikalla."*





# Varhaiskasvatuksessa vietetty aika, arvio 13.4.2021 verrattuna aiempien toimintavuosien samaan ajankohtaan ennen koronaepidemiaa, vastauksien osuus prosentteina alueen vastaajista -kaavio



# Varhaiskasvatuksen hoitoajat, 13.4.2021 verrattuna aiempien toimintavuosien samaan ajankohtaan ennen koronaepidemia – arvotaulukko, %:a alueen vastaajista

	Lyhentyneet				Pysyneet ennallaan				Pidentyneet			
	19.1.2021	16.2.2021	16.3.2021	13.4.2021	19.1.2021	16.2.2021	16.3.2021	13.4.2021	19.1.2021	16.2.2021	16.3.2021	13.4.2021
Koko maa	2,9	1,9	1,6	<b>1,4</b>	89,9	89,5	91,6	<b>91,6</b>	7,2	8,6	6,9	<b>7,1</b>
Etelä-Karjala	9,1	-	-	-	90,9	100	100	<b>100</b>	-	-	-	-
Kanta-Häme	11,1	-	-	-	88,9	92,9	100	91,7	-	7,1	-	8,3
Kymenlaakso	-	-	-	-	70	77,8	88,9	90,9	30	22,2	11,1	9,1
Päijät-Häme	-	-	-	-	89,5	76,2	75,0	75,0	10,5	23,8	25,0	<b>25,0</b>
Uusimaa	6,3	4,8	2,3	4,1	88,8	90,5	91,9	93,2	5,0	4,8	5,8	2,7
Etelä-Savo	-	-	-	-	94,1	100	100	<b>100</b>	5,9	-	-	-
Pohjois-Karjala	-	-	-	-	90,9	100	100	<b>100</b>	9,1	-	-	-
Pohjois-Savo	-	3,6	-	-	100	85,7	100	<b>100</b>	-	10,7	-	-
Etelä-Pohjanmaa	-	-	-	-	90	76,2	85,7	95	10	23,8	14,3	5
Keski-Pohjanmaa	-	-	-	-	71,4	100	100	<b>100</b>	28,6	-	-	-
Keski-Suomi	-	-	-	-	88,2	91,2	91,3	96,4	11,8	8,8	8,7	3,6
Pirkanmaa	-	2,1	5,6	-	92,7	91,7	88,9	91,9	7,3	6,3	5,6	8,1
Pohjanmaa	5,6	-	-	<b>6,3</b>	88,9	87,5	100	81,3	5,6	12,5	-	12,5
Lappi	5	6,7	-	-	90	80	88,2	88,9	5,0	13,3	11,8	11,1
Satakunta	5,6	-	-	-	88,9	100	93,8	88,2	5,6	-	6,3	11,8
Varsinais-Suomi	-	-	2,9	-	89,3	88,2	82,9	87,5	10,7	11,8	14,3	12,5
Kainuu	7,7	-	-	-	84,6	90,0	100,0	<b>100,0</b>	7,7	10,0	-	-
Pohjois-Pohjanmaa	2,9	3,6	2,9	3,3	94,1	92,9	91,2	86,7	2,9	3,6	5,9	10

## Kuvatkaa lyhyesti erityisiä asiakasryhmiä, joiden lasten poissaolot/kotiin jääminen on lisääntynyt Covid19:sta johtuen, sekä mahdollisia syitä pois jäämiselle.

- Kotiin jäämisen syyt pysyneet samana koko alkuvuoden.
- Syitä lasten kotiin jäämiselle:
  - toinen tai molemmat huoltajat kotona
    - perheessä lomautus
    - sisarus kotona
  - lapsen perussairaus tai vamma
  - perheessä riskiryhmään kuuluva
  - perheenjäsen karanteenissa
  - mahdollinen tieto altistumisesta
  - koronan vaikutus huoltajien yritystoimintaan
  - romaniperheet
  - monikulttuurisuus

*”Useat sote-alan vanhemmat, valtakunnalliset ja paikalliset ohjeistukset otetaan vakavasti, eli he eivät tuo oireista lasta varhaiskasvatukseen.”*

*”Vuorohoidon lapset tai lapset, joiden terveydentilasta vanhemmat ovat huolissaan tai erityisen tarkkoja.”*

*”Osa perhevapaalla olevista vanhemmista on ottanut lapsensa kotihoitoon ”hoitopaikkatakuulle” palatakseen taas syksyllä. Lisäksi pidemmät poissaolot koskevat karanteeniin asetettuja lapsia.”*

*”Muutamalla maahanmuuttajataustaisella perheellä pitkiä, selittämättömiä poissaoloja.”*

## Kuvatkaa lyhyesti erityisiä asiakasryhmiä, joiden lasten poissaolot/kotiin jääminen on lisääntynyt Covid19:sta johtuen, sekä mahdollisia syitä pois jäämiselle.

- Vuorohoidon ryhmissä ilta- ja viikonloppuhoidosta ollaan enemmän pois kuin tavallisesti.
  - Tällöin kysymyksessä voi olla esim. tilanne, jossa huoltaja työskentelee normaalisti vuorotyössä, **mutta** on karanteenin vuoksi joutunut jäämään kotiin.
- Ravintolatyöntekijöiden lomautukset vaikuttaneet lasten poissaoloon etenkin vuorohoidon ryhmissä.
- Rajakuntien kohdalla poisjäännin syynä on saattanut olla rajojen sulkeutuminen.
- Avoimen varhaiskasvatuksen kerhot on monessa kunnassa suljettu.

*”Jatketun aukioloajan päiväkodissa lasten lukumäärä viikonlopuissa on vähäinen, joka johtuu luultavasti vuorotyön vähenemisestä huoltajilla (ravintola-alan ja matkailun sulut ja rajoitukset). Myös yöhoidon tarve vähentynyt, sillä ravintola työntekijöillä ei ole myöhäisiä vuoroja.”*

*”Avoimen varhaiskasvatuksen piirissä olevat lapset ovat olleet kokonaan pois varhaiskasvatuksesta, Virikekerhot on olleet suljettuina 18.3.2021- 18.4.2021. Varhaiskasvatuksen perhekerhot ovat olleet suljettuina 8.3.2021 alkaen.”*





SULKEMISET

“

**Päiväkoteja  
suljettu  
hieman  
useammin  
kuin  
alkuvuodesta**



Aluehallintovirasto

## **Covid19:sta johtuva kokonaisten varhaiskasvatusyksiköiden sulkeminen**

- Maalis-huhtikuussa suljettujen (17.3.-13.4.) päiväkotiyksiköiden määrä (n = 40) oli suurempi kuin helmi-maaliskuussa (17.2-16.3. n = 28).
- Vaikka päiväkotiyksiköjä jouduttu sulkemaan hieman useammin kuin aiemmin, ovat sulkemiset silti edelleen harvinaisia.
  - 8,2% kaikista vastaajista ilmoitti yksiköiden sulkemisesta aikavälillä 17.3.-13.4.2021. (Vk 11: 5%)

# Covid19:sta johtuva kokonaisten varhaiskasvatusyksiköiden sulkeminen, 13.4.2021 %:a alueen vastaajista – kaavio



# Covid19:sta johtuva kokonaisten varhaiskasvatusyksiköiden sulkeminen - arvotaulukko

	Ei				Kyllä			
	19.1.2021	16.2.2021	16.3.2021	13.4.2021	19.1.2021	16.2.2021	16.3.2021	13.4.2021
<i>Koko maa</i>	97,8	95,9	95	<b>91,8</b>	2,2	4,1	5	<b>8,2</b>
Etelä-Karjala	100	100	100	83,3	-	-	-	16,7
Kanta-Häme	100	100	100	83,3	-	-	-	16,7
Kymenlaakso	100	100	88,9	90,9	-	-	11,1	9,1
Päijät-Häme	100	100	93,8	93,8	-	-	6,3	6,3
Uusimaa		92,9	91,9	86,3	25	7,1	8,1	13,7
Etelä-Savo	100	100	93,3	93,3	-	-	6,7	6,7
Pohjois-Karjala	100	100	100	<b>100</b>	-	-	-	-
Pohjois-Savo	100	100	100	<b>100</b>	-	-	-	-
Etelä-Pohjanmaa	100	100	100	95	-	-	-	5
Keski-Pohjanmaa	100	100	100	<b>100</b>	-	-	-	-
Keski-Suomi	100	100	95,7	96,4	-	-	4,3	3,6
Pirkanmaa	100	95,8	97,2	97,3	-	4,2	2,8	2,7
Pohjanmaa	83,3	81,3	84,6	81,3	16,7	18,8	15,4	<b>18,8</b>
Lappi	100	93,3	100	94,4	-	6,7	-	5,6
Satakunta	100	94,1	93,8	88,2	-	5,9	6,3	11,8
Varsinais-Suomi	100	88,2	88,6	84,4	-	11,8	11,4	15,6
Kainuu	100	100	100	<b>100</b>	-	-	-	-
Pohjois-Pohjanmaa	100	100	100	<b>100</b>	-	-	-	-





# MUUT HUOMIOT

# Muita huomioita 1:

## Poissaoloihin liittyvää

- Tilanne rauhoittunut verrattuna vuoden takaiseen.
- Joissakin tilanteissa kaivataan edelleen viranomaisen selkeää ohjeistusta.
- Yhteisen näkemyksen löytäminen lapsen poissaolon tarpeelle on toisinaan ollut haasteellista.
  - On vaikea erottaa kausiflunssan oireita covidista ja allergiasta.
  - Sairaitakin lapsia tuodaan varhaiskasvatukseen.
- Toivotaan, että hyvä käytäntö pitää sairas lapsi kotona jatkuisi myös pandemiatilanteen rauhoituttua.

*”Vuonna 2020 maalis- ja huhtikuussa lasten läsnäolo prosentti oli koronan vuoksi todella alhainen. Lasten poissaoloihin liittyvä kysymys oli hankala, koska pyydettiin vertaamaan poissaoloja aikaan ennen koronaa. Jos huomioidaan todellinen tilanne vuonna 2020 ja tilanne 2021 ovat lasten poissaolot nyt huomattavasti vähäisempiä ja lyhyitä verrattuna tilanteeseen vuonna 2020.”*

*”Varhaiskasvatuksessa ei enää juurikaan ole pitkäaikaisia (läpi talven jatkuvia) nuha- ja yskäsiakkaita. Pienestä oireesta jäädään kotihoitoon, eikä tauti käy läpi enää koko ryhmää.”*

*”Tauti leviää nyt X:ssä kouluissa ja päiväkodeissa. Olisi tärkeää ohjeistaa viranomaisten taholta perheitä pitämään kaikki perheen lapset kotona jos joku perheen lapsista on karanteenissa. Tällä saataisiin tautia kuriin.”*

*”Vanhempien ja päiväkodin henkilökunnan näkemys siitä milloin ”oireet ovat lievenemään päin”, eroaa melko tavalla ja aiheuttaa varmaan molemmissa ärtyneisyyttä ts. henkistä kuormitusta.”*

# Muita huomioita 2:

## Henkilökuntaan liittyvää

- Sijaistuskysymykset myös viikon 15 kyselyssä vahvasti esillä.
  - Tilanteet vaihtelevat. Joissakin yksiköissä on pysytty terveinä, joissakin on kova pula sijaisista.
- Sairaiden lasten hoitaminen kotona on vaikuttanut myös siihen, että henkilökunta on pysynyt terveempänä.

*”Sijaisten saanti päiväkoteihin erittäin hankalaa.”*

*”Henkilöstön poissaolot ovat olleet runsaita koko korona-ajan. Töistä ollaan herkästi pois, kuten on ohjeistettukin, ja koronatestin tulosta saatetaan joutua odottamaan useammankin päivän. Tästä johtuen sijaisia on tarvittu varhaiskasvatukseen todella paljon ja työntekijöiden vaihtuvuus näkyy toiminnassa. Sijaisten tarve on kuormittanut myös esimiestyötä.”*

*”Henkilökunta on ollut tänä keväänä terveenä, vähän sairauspoissaoloja, koska sairaat lapset on hoidettu huolellisesti terveiksi kotona.”*

# Muita huomioita 3:

Perheet ovat olleet tyytyväisiä, kun lapset ovat voineet olla varhaiskasvatuksessa, koska muut virikkeet ja harrastukset ovat olleet "katkolla".

Lasten levottomuus on joissakin päiväkodeissa kasvanut.

Yhden kunnan varhaiskasvatusmaksujen poistaminen on pidentänyt lasten varhaiskasvatuksessa oloaikoja.

Väsymystä havaittavissa.

On myös kuntia, joissa koronatartuntoja ei ole varhaiskasvatuksessa todettu lainkaan.



*"Tuen piirissä olevien lasten määrä on viime vuotta suurempi ja pohdittiin, johtuisiko jollain tavoin myös koronasta? Haasteita on esim. keskittymisessä, sosiaalisissa suhteissa. Olotila on levotonta, väsynyttä.*

*Henkilöstön jaksaminen koronan tuoman epävarmuuden ja erilaisten järjestelyjen vuoksi on heikentynyt. Omat harrastuksetkin on keskeytyneet jolla on iso merkitys myös palautumiseen ja hyvänolon tunteeseen."*

*"Vanhempia harmittaa, ettei pääse päiväkotiin sisälle. Huomaa, että vanhempien "pinna" on tullut lyhyemmäksi."*



## Muita huomioita 4

*”Ruokailutilanteiden pedagogisuus on kärsinyt rajoitusten vuoksi, mikä ei tunnu hyvältä, kun tilanne on jatkunut pitkään.*

*”Maskien käyttö erityisesti pienillä huolettaa – miten se vaikuttaa lasten kehittymiseen/oppimiseen.”*

*”Pakkasajasta on selvitty hyvin ja nyt keväällä on paljon helpompi ottaa lapset ulkona vastaan ja lähetetään myös illalla kotiin. Ohjeita on noudatettu hienosti.”*



Aluehallintovirasto



# “ Viranomais- ohjeita kyseen- alaistetaan ja haastetaan



*“Lisäksi jotkut huoltajat ovat viime vuoden lopusta alkaen alkaneet kyseenalaistaa päiväkotien korona-turvallisuusohjeita (mm. maskien käyttöä ja turvavälejä). Saamme myös "varmaa tietoa" maskien käytön haitallisuudesta. Osa vähättelee ylipäätään koronan vakavuutta ja laittaa mm. kansainvälisiä linkkejä, joissa korona kyseenalaistetaan. Jotkut kirjoittelevat aggressiivisia viestejä ja ehdottelevat "oman pään käyttöä", eikä menoa hallituksen/ ministeriöiden/alueellisen ja paikallisen päätöksenteon taakse.” (Päijäthäme)*

*“Päiväkodin henkilökunnan maskien käytöstä on ristiriitaista suhtautumista asiakkaiden suunnalta, voimakkaitakin mielipiteitä puolesta ja vastaan.”*



Aluehallintovirasto